


Årsredovisning
för
Vape Sweden AB
559075-7505
Räkenskapsåret
2022

Fastställelseintyg

Undertecknad styrelseledamot i Vape Sweden AB intygar, dels att denna kopia av årsredovisningen stämmer överens med originalet, dels att resultaträkningen och balansräkningen i årsredovisningen har fastställts på årsstämma den 6 februari 2023. Årsstämman beslutade att godkänna styrelsens förslag till resultatdisposition.

Stockholm den 8 februari 2023

Rabi Marouni



Förvaltningsberättelse

Styrelsen för Vape Sweden AB, 559075-7505, avger följande årsredovisning för räkenskapsåret 2022-01-01 - 2022-12-31.

Verksamheten

Allmänt om verksamheten

Bolagets verksamhet består av import och export av varor som e-cigarett och e-juice.

Flerårsöversikt

	2022	2021	2020	Belopp i kr 2019
Nettoomsättning	30 049 220	11 710 176	5 881 386	4 194 321
Resultat efter finansiella poster	5 493 980	2 243 692	111 543	73 281
Soliditet %	49	37	10	10

Förändringar i eget kapital

	Aktiekapital	Balanserat resultat	Årets resultat
Belopp vid årets ingång	50 000	281 680	1 777 463
Utdelning		-730 000	
Balanseras i ny räkning		1 777 464	-1 777 463
Årets resultat			3 322 213
Belopp vid årets utgång	50 000	1 329 144	3 322 213

Resultatdisposition

Till årsstämman förfogande står följande medel:

	Belopp i kr 2022-01-01- 2022-12-31
Balanserat resultat	1 329 144
Årets resultat	3 322 213
Summa	4 651 357

Styrelsen föreslår att medlen disponeras enligt följande:

	2022-01-01- 2022-12-31
Balanseras i ny räkning	4 651 356
Summa	4 651 356

Resultaträkning

Belopp i kr

	Not	2022-01-01- 2022-12-31	2021-01-01- 2021-12-31
Rörelseintäkter, lagerförändringar m.m.			
Nettoomsättning		30 049 220	11 710 176
Förändringar av lager av produkter i arbete, färdiga varor och pågående arbeten för annans räkning		0	251 784
Övriga rörelseintäkter		200 095	246 651
Summa rörelseintäkter, lagerförändringar m.m.		30 249 315	12 208 611
Rörelsekostnader			
Råvaror och förnödenheter		-18 779 944	-6 759 436
Övriga externa kostnader		-2 890 731	-1 634 368
Personalkostnader	2	-2 942 470	-1 248 628
Av- och nedskrivningar av materiella och immateriella anläggningstillgångar		-67 594	-67 463
Summa rörelsekostnader		-24 680 739	-9 709 895
Rörelseresultat		5 568 576	2 498 716
Finansiella poster			
Övriga ränteintäkter och liknande resultatposter		11 527	2 784
Räntekostnader och liknande resultatposter		-86 123	-257 808
Summa finansiella poster		-74 596	-255 024
Resultat efter finansiella poster		5 493 980	2 243 692
Bokslutsdispositioner			
Förändring av periodiseringsfonder		-1 300 000	0
Summa bokslutsdispositioner		-1 300 000	0
Resultat före skatt		4 193 980	2 243 692
Skatter			
Skatt på årets resultat		-871 767	-466 229
Årets resultat		3 322 213	1 777 463

Balansräkning

Belopp i kr

	Not	2022-12-31	2021-12-31
TILLGÅNGAR			
Anläggningstillgångar			
Materiella anläggningstillgångar			
Maskiner och andra tekniska anläggningar	3	7 191	11 769
Inventarier, verktyg och installationer	4	450 525	463 041
Summa materiella anläggningstillgångar		457 716	474 810
Finansiella anläggningstillgångar			
Andra långfristiga fordringar	5	216 400	60 000
Summa finansiella anläggningstillgångar		216 400	60 000
Summa anläggningstillgångar		674 116	534 810
Omsättningstillgångar			
Varulager m.m.			
Råvaror och förnödenheter		3 553 379	2 243 561
Summa varulager m.m.		3 553 379	2 243 561
Kortfristiga fordringar			
Kundfordringar		6 379 940	1 563 608
Övriga fordringar		53 185	26 839
Förutbetalda kostnader och upplupna intäkter		144 470	32 284
Summa kortfristiga fordringar		6 577 595	1 622 731
Kassa och bank			
Kassa och bank		942 027	1 363 198
Summa kassa och bank		942 027	1 363 198
Summa omsättningstillgångar		11 073 001	5 229 490
SUMMA TILLGÅNGAR		11 747 117	5 764 300

Balansräkning

Belopp i kr

Not

2022-12-31

2021-12-31

EGET KAPITAL OCH SKULDER

Eget kapital

Bundet eget kapital

Aktiekapital

50 000

50 000

Summa bundet eget kapital

50 000

50 000

Fritt eget kapital

Balanserat resultat

1 329 144

281 680

Årets resultat

3 322 213

1 777 463

Summa fritt eget kapital

4 651 357

2 059 143

Summa eget kapital

4 701 357

2 109 143

Obeskattade reserver

Periodiseringsfonder

1 300 000

0

Summa obeskattade reserver

1 300 000

0

Långfristiga skulder

Övriga skulder

0

505 028

Summa långfristiga skulder

0

505 028

Kortfristiga skulder

Leverantörsskulder

2 962 114

0

Skatteskulder

1 364 938

478 901

Övriga skulder

1 295 708

2 671 228

Upplupna kostnader och förutbetalda intäkter

123 000

0

Summa kortfristiga skulder


5 745 760

3 150 129

SUMMA EGET KAPITAL OCH SKULDER

11 747 117

5 764 300



Noter

Belopp i kr om inget annat anges.

Not 1 Redovisningsprinciper

Årsredovisningen är upprättad i enlighet med årsredovisningslagen och Bokföringsnämndens allmänna råd (BFNAR 2016:10) om årsredovisning i mindre företag.

Definition av nyckeltal

Nettoomsättning

Rörelsens huvudintäkter, fakturerade kostnader, sidointäkter samt intäktskorrigeringar.

Resultat efter finansiella poster

Resultat efter finansiella intäkter och kostnader, men före skatter.

Soliditet

(Totalt eget kapital + (100% - aktuell bolagsskattesats av obeskattade reserver)) / Totala tillgångar

Avskrivning

Avskrivningar enligt plan baseras på ursprungliga anskaffningsvärden och beräknad nyttjandeperiod. Följande avskrivningstider tillämpas:

Materiella anläggningstillgångar

	År
Maskiner och andra tekniska anläggningar	5
Inventarier, verktyg och installationer	5

Not 2 Medelantalet anställda

	2022-01-01- 2022-12-31	2021-01-01- 2021-12-31
Medelantalet anställda	4	2

Not 3 Maskiner och andra tekniska anläggningar


	2022-01-01- 2022-12-31	2021-01-01- 2021-12-31
Ingående anskaffningsvärden	22 890	22 890
Utgående anskaffningsvärden	22 890	22 890
Ingående avskrivningar	-11 121	-6 543
Förändringar av avskrivningar		
Årets avskrivningar	-4 578	-4 578
Utgående avskrivningar	-15 699	-11 121
Redovisat värde	7 191	11 769

Not 4 Inventarier, verktyg och installationer

	2022-01-01- 2022-12-31	2021-01-01- 2021-12-31
Ingående anskaffningsvärden	587 595	417 695
Förändringar av anskaffningsvärden		
Inköp	50 500	169 900
Utgående anskaffningsvärden	638 095	587 595
Ingående avskrivningar	-124 554	-61 669
Förändringar av avskrivningar		
Årets avskrivningar	-63 016	-62 885
Utgående avskrivningar	-187 570	-124 554
Redovisat värde	450 525	463 041

Not 5 Andra långfristiga fordringar

	2022-01-01- 2022-12-31	2021-01-01- 2021-12-31
Ingående anskaffningsvärden	60 000	60 000
Förändringar av anskaffningsvärden		
Årets lämnade lån	156 400	0
Utgående anskaffningsvärden	216 400	60 000
Redovisat värde	216 400	60 000



Underskrifter

Stockholm



2023-02-06

Rabi Marouni
Styrelseledamot

Datum