

Årsredovisning

RaneBygg AB

559125-6093

Styrelsen avger följande årsredovisning för
räkenskapsåret 2022-01-01 - 2022-12-31.

Om inte annat särskilt anges, redovisas alla belopp i hela kronor (sek).

INNEHÅLLSFÖRTECKNING	SIDA
- Förvaltningsberättelse	2
- Resultaträkning	3
- Balansräkning	4 - 5
- Noter	6
- Underskrifter	6 - 7

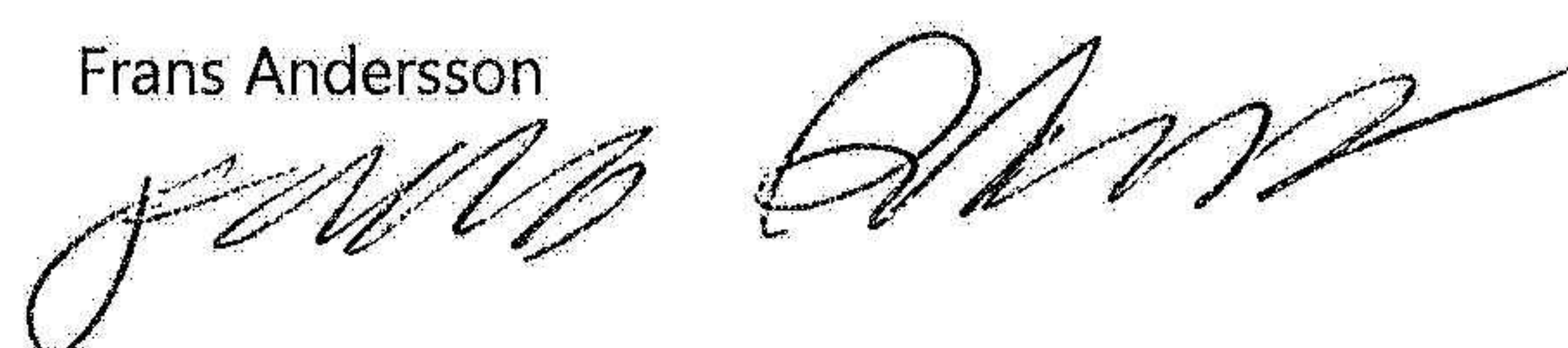
FASTSTÄLLELSEINTYG

Jag intygar att resultaträkningen och balansräkningen har fastställts på årsstämma 2023-05-13.
Årsstämman beslöt att godkänna styrelsens förslag till vinstdisposition.

Jag intygar att innehållet i dessa handlingar överensstämmer med originalen och att originalen undertecknats av samtliga personer som enligt lag ska underteckna dessa.

Långsjö 2023-05-13

Frans Andersson



Årsredovisning

RaneBygg AB

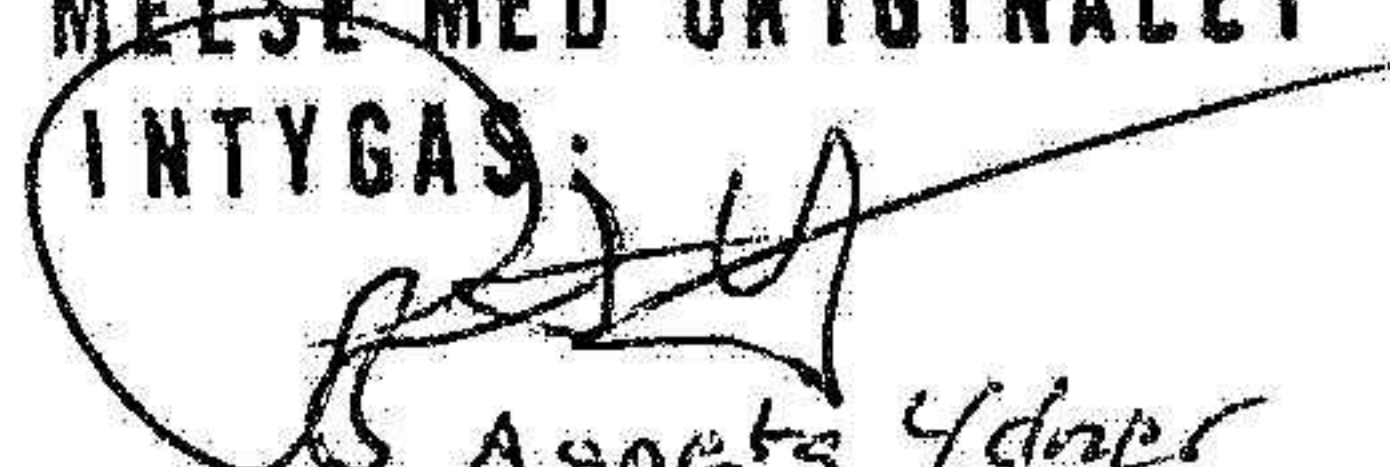
559125-6093

Styrelsen avger följande årsredovisning för
räkenskapsåret 2022-01-01 - 2022-12-31.

Om inte annat särskilt anges, redovisas alla belopp i hela kronor (sek).

INNEHÅLLSFÖRTECKNING	SIDA
- Förvaltningsberättelse	2
- Resultaträkning	3
- Balansräkning	4-5
- Noter	6
- Underskrifter	6-7

STYRELSENS ÖVERENSSTÄM-
MELSE MED ORIGINAL
INTYGAS:


Agneta Ydner

FÖRVALTNINGSBERÄTTELSE

VERKSAMHETEN

Allmänt om verksamheten

Företaget bedriver verksamhet inom bygg och anläggningsbranschen.
Företaget har sitt säte i Tanums kommun.

FLERÅRSÖVERSIKT

Beloppen i flerårsöversikten är angivna i tusental kronor om inte annat anges.

	2201-2212	2101-2112	2001-2012	1901-1912
Nettoomsättning	2 807	1 766	1 474	871
Resultat efter finansiella poster	49	37	18	77
Soliditet %	33	25	30	52

Nettoomsättningen avviker med mer än 30% mot föregående år på grund av ökad ordergång.

FÖRÄNDRINGAR I EGET KAPITAL

	Aktiekapital	Balanserat resultat	Årets resultat	Totalt
Belopp vid årets ingång	50 000	75 309	22 621	147 930
<i>Resultatdisposition enligt bolagsstämman</i>				
Balanseras i ny räkning		22 621	-22 621	0
Årets resultat			39 837	39 837
Belopp vid årets utgång	50 000	97 931	39 837	187 768

RESULTATDISPOSITION

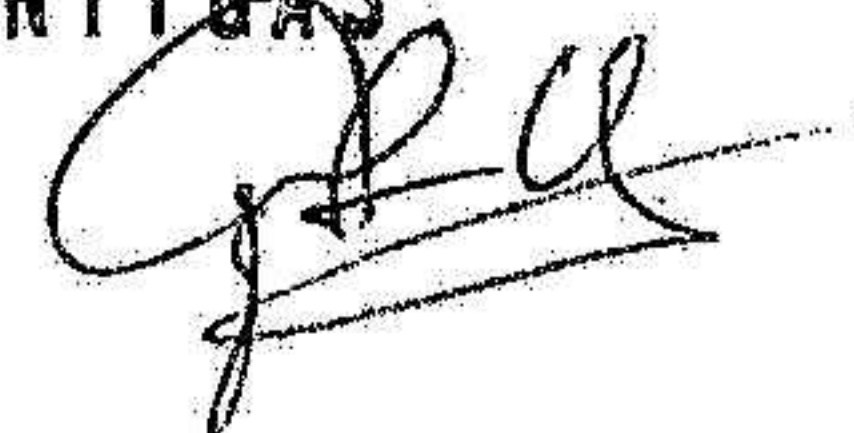
Till årsstämmans förfogande står följande medel:

Balanserat resultat	97 931
Årets resultat	39 837
<i>Summa</i>	137 768

Styrelsen föreslår att medlen disponeras enligt följande:

Återtag villkorat aktieägartillskott	4 000
Balanseras i ny räkning	133 768
<i>Summa</i>	137 768

KOPIANS ÖVERENSSTÄM-
MELSE MED ORIGINAL
INTYGAS:



RESULTATRÄKNING

1

	2022-01-01 2022-12-31	2021-01-01 2021-12-31
Rörelseintäkter, lagerförändringar m.m.		
Nettoomsättning	2 807 135	1 765 997
Summa rörelseintäkter, lagerförändringar m.m.	2 807 135	1 765 997
Rörelsekostnader		
Handelsvaror	-2 044 052	-1 107 899
Övriga externa kostnader	-285 422	-258 107
Personalkostnader	-410 686	-350 859
Av- och nedskrivningar av materiella och immateriella anläggningstillgångar	-14 000	-14 000
Summa rörelsekostnader	-2 754 160	-1 730 865
Rörelseresultat	52 975	35 132
Finansiella poster		
Övriga ränteintäkter och liknande resultatposter	—	6 329
Räntekostnader och liknande resultatposter	-4 366	-4 632
Summa finansiella poster	-4 366	1 697
Resultat efter finansiella poster	48 609	36 829
Resultat före skatt	48 609	36 829
Skatter		
Skatt på årets resultat	-8 772	-14 208
Årets resultat	39 837	22 621

2023051701509

KOPIANS ÖVERENSSTÄM-
MELSE MED ORIGINAL
INTYGAS:



BALANSRÄKNING

1

2022-12-31 2021-12-31

TILLGÅNGAR

Anläggningstillgångar

Materiella anläggningstillgångar

Inventarier, verktyg och installationer	3	71 999	85 999
Förbättringsutgifter på annans fastighet		6 124	6 124
<i>Summa materiella anläggningstillgångar</i>		<i>78 123</i>	<i>92 123</i>

Finansiella anläggningstillgångar

Andra långfristiga fordringar		–	21 548
<i>Summa finansiella anläggningstillgångar</i>		<i>–</i>	<i>21 548</i>

Summa anläggningstillgångar 78 123 113 671

Omsättningstillgångar

Varulager m.m.

Pågående arbete för annans räkning		430 000	184 000
Förskott till leverantörer		1 691	11 218
<i>Summa varulager m.m.</i>		<i>431 691</i>	<i>195 218</i>

Kortfristiga fordringar

Kundfordringar		30 695	244 228
Övriga fordringar		10 000	6 000
Förutbetalda kostnader och upplupna intäkter		23 021	21 203
<i>Summa kortfristiga fordringar</i>		<i>63 716</i>	<i>271 431</i>


Kassa och bank

Kassa och bank		3 883	10 545
<i>Summa kassa och bank</i>		<i>3 883</i>	<i>10 545</i>

Summa omsättningstillgångar 499 290 477 194

SUMMA TILLGÅNGAR 577 413 590 865

KOPIANS ÖVERENSSTÄM-
MELSE MED ORIGINAL
INTYGAS:



2023051701511

2022-12-31

2021-12-31

EGET KAPITAL OCH SKULDER

Eget kapital

Bundet eget kapital

Aktiekapital

50 000

50 000

Summa bundet eget kapital

50 000

50 000

Fritt eget kapital

Balanserat resultat

97 931

75 309

Årets resultat

39 837

22 621

Summa fritt eget kapital

137 768

97 930

Summa eget kapital

187 768

147 930

Långfristiga skulder

Övriga skulder till kreditinstitut

23 320

37 324

Övriga skulder

94 985

79 284

Summa långfristiga skulder

118 305

116 608

Kortfristiga skulder

Övriga skulder till kreditinstitut

14 004

14 004

Leverantörsskulder

210 908

234 104

Övriga skulder

37 228

59 899

Upplupna kostnader och förutbetalda intäkter

9 200

18 320

Summa kortfristiga skulder

271 340


326 327

SUMMA EGET KAPITAL OCH SKULDER

577 413

590 865

RUFJÄNS ÖVERENSSTÄM-
MELSE MED ORIGINAL
INTYGAS:



NOTER

Not 1 Redovisningsprinciper

Enligt BFNAR 2016:10

Årsredovisningen har upprättats enligt årsredovisningslagen och BFNAR 2016:10 Årsredovisning i mindre företag (K2).

Materiella anläggningstillgångar

Avskrivning görs över den förväntade nyttjandeperioden. Nedanstående avskrivningsprocent används.

	Procent	År
Inventarier, verktyg och installationer	10	10

Nyckeltalsdefinitioner

Nedan definieras nyckeltalen i förvaltningsberättelsens flerårsöversikt.

Soliditet = Justerat eget kapital / Totalt kapital


Kommentar: Justerat eget kapital beräknas som eget kapital plus 79,4 % av obeskattade reserver.

Not 2	Medelantalet anställda	2022	2021
	Medelantalet anställda	1	1

Not 3	Inventarier, verktyg och installationer	2022-12-31	2021-12-31
	Ingående anskaffningsvärden	137 711	137 711
	Utgående anskaffningsvärden	137 711	137 711
	Ingående avskrivningar	-45 588	-31 587
	Förändringar av avskrivningar		
	Omklassificeringar m.m.	-	-1
	Årets avskrivningar	-14 000	-14 000
	Utgående avskrivningar	-59 588	-45 588
	Redovisat värde	78 123	92 123

Not 4	Ställda säkerheter	2022-12-31	2021-12-31
	Företagsinteckningar	70 000	70 000
	Summa ställda säkerheter	70 000	70 000

KOPIANS ÖVERENSSTÄM-
MELSE MED ORIGINAL
INTYGAS:



UNDERSKRIFTER

Långsjö



Frans Andersson
2023-03-12

2023051701513

KOPIANS ÖVERENSSTÄM-
MELSE MED ORIGINAL
INTYGAS:

