

Årsredovisning

Noxit AB

556762-3508

Styrelsen avger följande årsredovisning för
räkenskapsåret 2023-01-01 - 2023-12-31.

Om inte annat särskilt anges, redovisas alla belopp i hela kronor (sek).

INNEHÅLLSFÖRTECKNING	SIDA
- Förvaltningsberättelse	2
- Resultaträkning	3
- Balansräkning	4 - 5
- Noter	6
- Underskrifter	6


FASTSTÄLLELSEINTYG

Jag intygar att resultaträkningen och balansräkningen har fastställts på årsstämma 2024-06-15.
Årsstämman beslöt att godkänna styrelsens förslag till vinstdisposition.

Jag intygar att innehållet i dessa handlingar överensstämmer med originalen och att originalen undertecknats av samtliga personer som enligt lag ska underteckna dessa.

Säffle 2024-06-15

Kent Zetterström



FÖRVALTNINGSBERÄTTELSE

VERKSAMHETEN

Allmänt om verksamheten

Bolagets verksamhet är att bedriva datorservice och it-service mot företag samt uppdragsprogrammering och försäljning av hemsidor, e-handelssystem och hårdvara.

Företagets intäkter kommer i huvudsak från årsavgifter och en mindre del från konsultarvoden.

Företaget har sitt säte i Säffle.

FLERÅRSÖVERSIKT

Beloppen i flerårsöversikten är angivna i tusental kronor om inte annat anges.

	2301-2312	2201-2212	2101-2112	2001-2012	1901-1912
Nettoomsättning	37	40	43	47	61
Resultat efter finansiella poster	-66	-56	-142	153	21
Soliditet %	74	95	86	71	76

FÖRÄNDRINGAR I EGET KAPITAL

	Aktiekapital	Balanserat resultat	Årets resultat	Totalt
Belopp vid årets ingång	100 000	181 670	-55 694	225 976
<i>Resultatdisposition enligt bolagsstämman</i>				
Balanseras i ny räkning		-55 694	55 694	0
Årets resultat			-66 089	-66 089
Belopp vid årets utgång	100 000	125 976	-66 089	159 887

RESULTATDISPOSITION

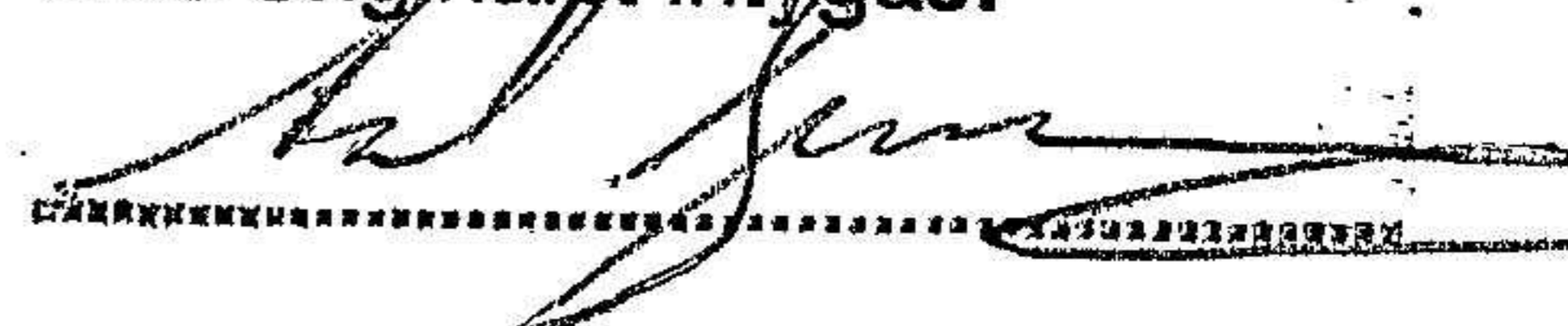
Till årsstämmans förfogande står följande medel:

Balanserat resultat	125 976
Årets resultat	-66 089
Summa	59 887

Styrelsen föreslår att medlen disponeras enligt följande:

Balanseras i ny räkning	59 887
Summa	59 887

Fotokopians överensstämmelse
med originalet intygas:



RESULTATRÄKNING

	2023-01-01 2023-12-31	2022-01-01 2022-12-31
Rörelseintäkter, lagerförändringar m.m.		
Nettoomsättning	36 643	39 618
Summa rörelseintäkter, lagerförändringar m.m.	36 643	39 618
Rörelsekostnader		
Handelsvaror	-15 858	-13 764
Övriga externa kostnader	-77 601	-69 956
Av- och nedskrivningar av materiella anläggningstillgångar	-7 869	-7 866
Summa rörelsekostnader	-101 328	-91 586
Rörelseresultat	-64 685	-51 968
Finansiella poster		
Räntekostnader och liknande resultatposter	-1 404	-3 726
Summa finansiella poster	-1 404	-3 726
Resultat efter finansiella poster	-66 089	-55 694
Resultat före skatt	-66 089	-55 694
Årets resultat	-66 089	-55 694

BALANSRÄKNING

2023-12-31 2022-12-31

TILLGÅNGAR

Anläggningstillgångar

Materiella anläggningstillgångar

Maskiner och andra tekniska anläggningar 1

90 787

98 656

Summa materiella anläggningstillgångar

90 787

98 656

Summa anläggningstillgångar

90 787

98 656

Omsättningstillgångar

Varulager m.m.

Färdiga varor och handelsvaror

121 050

139 045

Summa varulager m.m.

121 050

139 045

Kortfristiga fordringar

Övriga fordringar

3 333

716

Summa kortfristiga fordringar

3 333

716

Kassa och bank

Kassa och bank

1

140

Summa kassa och bank

1

140

Summa omsättningstillgångar

124 384

139 901

SUMMA TILLGÅNGAR

215 171

238 557

	2023-12-31	2022-12-31
EGET KAPITAL OCH SKULDER		
Eget kapital		
<i>Bundet eget kapital</i>		
Aktiekapital	100 000	100 000
<i>Summa bundet eget kapital</i>	<i>100 000</i>	<i>100 000</i>
<i>Fritt eget kapital</i>		
Balanserat resultat	125 976	181 670
Årets resultat	-66 089	-55 694
<i>Summa fritt eget kapital</i>	<i>59 887</i>	<i>125 976</i>
Summa eget kapital	159 887	225 976
Kortfristiga skulder		
Skatteskulder	1 129	198
Övriga skulder	50 555	8 783
Upplupna kostnader och förutbetalda intäkter	3 600	3 600
Summa kortfristiga skulder	55 284	12 581
SUMMA EGET KAPITAL OCH SKULDER	215 171	238 557

NOTER

Redovisningsprinciper

Enligt BFNAR 2016:10

Årsredovisningen har upprättats enligt årsredovisningslagen och BFNAR 2016:10 Årsredovisning i mindre företag (K2).

Nyckeltalsdefinitioner

Nettomsättning

Rörelsens huvudintäkter, fakturerade kostnader, sointäkter samt intäktskorrigeringar.

Resultat efter finansiella poster

Resultat efter finansiella intäkter och kostnader, men före extraordinära intäkter och kostnader.

Soliditet (%)


Justerat eget kapital (eget kapital och obeskattade reserver med avdrag för uppskjuten skatt) i procent av balansomslutning.

Not 1	Maskiner och andra tekniska anläggningar	2023-12-31	2022-12-31
	Ingående anskaffningsvärden	118 000	118 000
	Utgående anskaffningsvärden	118 000	118 000
	Ingående avskrivningar	-19 344	-11 478
	<i>Förändringar av avskrivningar</i>		
	Årets avskrivningar	-7 869	-7 866
	Utgående avskrivningar	-27 213	-19 344
	Redovisat värde	90 787	98 656

Not 2	Medelantalet anställda	2023-12-31	2022-12-31
	Medelantalet anställda	1	1

UNDERSKRIFTER

Säffle 2024-06-10


Kent Zetterström

Fotokopians överensstämmelse
med originalet intygas:

