

Årsredovisning
och
Koncernredovisning
för
MLC Holding AB
559279-9273
Räkenskapsåret
2023

Fastställelseintyg

Undertecknad styrelseledamot i MLC Holding AB intygar att resultaträkningen och balansräkningen i årsredovisningen för moderbolaget samt koncernresultaträkningen och koncernbalansräkningen har fastställts på årsstämman den 28 maj 2024. Årsstämman beslutade att godkänna styrelsens förslag till resultatdisposition.

Jag intygar också att innehållet i årsredovisningen och revisionsberättelsen stämmer överens med originalen.

Västerås den 28 maj 2024



Johan Alfredsson Liljeros

Årsredovisning
och
Koncernredovisning
för
MLC Holding AB
559279-9273
Räkenskapsåret
2023

Innehållsförteckning

Förvaltningsberättelse	2
Resultaträkning koncern	6
Balansräkning koncern	7
Kassaflödesanalys koncern	9
Resultaträkning	10
Balansräkning	11
Kassaflödesanalys	13
Noter	14
Underskrifter	22

Styrelsen för MLC Holding AB avger följande årsredovisning och koncernredovisning för räkenskapsåret 2023.

Årsredovisningen är upprättad i svenska kronor, SEK. Om inte annat särskilt anges, redovisas alla belopp i hela kronor (kr). Uppgifter inom parentes avser föregående år.

Förvaltningsberättelse

Verksamheten

Allmänt om verksamheten

Bolaget ska äga och förvalta aktier i dotterbolag och värdepapper.

Företaget har sitt säte i Västerås.

Väsentliga händelser under räkenskapsåret

Året har präglats av fin utveckling med ökad omsättning. Detta förklaras av fler kundkontrakt samt ökat förtroende hos befintliga kunder vilket bidragit till ökad försäljning. Marknadsläget och oro på marknaden har dock påverkat prisbilden på omkostnader vilket har påverkat lönsamheten något. Bränslepriset har sänkts genom ändrad reduktionsplikt men övriga kostnader har ökat på inköp av bland annat fordon och tillbehör. För att hantera den ökade prisbilden har bolaget aktivt sett över och indexreglerat priserna i samtliga avtal. Vi ser en stor efterfrågan på underentreprenörer och sökandet efter fler fortgår under 2024.

Hållbarhetsupplysningar

Överblick hållbarhet

MLC:s målsättning är att bedriva en hållbar verksamhet som tar ansvar för sina anställda och externa intressenter och som har en så liten negativ inverkan på miljön som möjligt.

Vi vill också att vår omgivning och anställda är medvetna om vår miljöstrategi och att vi tar ett miljömässigt ansvar.

MLC strävar efter hållbara transporter och vill vara med och bidra till ett större miljöfokus inom branschen.

För att nå hit bedriver vi ett medvetet hållbarhetsarbete genom att analysera vår verksamhet ur ett hållbarhetsperspektiv och skapar därefter strategier för hur vi ska kunna arbeta med hållbarhet både på kort och lång sikt.

Vi har under året upprättat mål, som går i linje med de globala målen som ska vara uppnådda år 2030. Våra mål följs upp kontinuerligt och finns idag alltid med som en punkt på ledningens agenda.

Miljöarbete

MLC:s största miljöpåverkan är utsläpp av koldioxid.

Vi rapporterar idag våra co2 utsläpp kontinuerligt till flera av våra kunder och ser en ökning av det som krav för varje år som går.

Vi har som mål att 50% av vår fordonsflotta ska vara fossilfri innan 2030, men i och med förändrade världsmarknadspriser de senaste åren, har vi inte kunnat köpa in fordon som drivs helt av fossilfria bränslen ännu.

Vi hade som mål att investera i 3 st gasbilar och under året fick vi beviljat investeringsstöd via Naturvårdsverket och Klimatklivet. Dessvärre gjorde marknadsläget det inte möjligt för oss att genomföra denna investering, men vi kommer fortsätta se över möjligheten till detta igen när tillfälle ges.

En åtgärd, för att minska vår miljöpåverkan, är att tanka med HVO bränsle. I och med den ökade prisbilden under de senaste åren ser vi dessvärre en fortsatt minskning av just HVO bränsle. Inför kommande säsong behöver vi, tillsammans med våra kunder, nu få till avtal där HVO bränsle är medräknat i prisbilden som det främsta alternativet.

För att uppfylla de krav vissa av våra kunder ställer på oss, har vi under året haft ett samarbete med Preem, där vi köpt certifikat för 70% co2-reduktion.

Vi är certifierande enligt FR2000. I och med det har vi årlig revision, både internt och externt, för att säkerställa att vi efterföljer alla villkor gällande policy, mål- och handlingsplaner, lagar och andra krav som det innefattar. Det kommande året ska vi certifieras enligt den nya standarden FR2000:2022.

Sedan 2022 har vi varit Fair Transport certifierade, vilket följs upp löpande via en oberoende tredjepartsgranskning. På så sätt säkerställs det att våra transporter utförs ansvarsfullt, trafiksäkert och klimatsmart.

För att reducera våra co2 utsläpp uppmanas våra anställda att köra "Eco drivning", vilket är ett körsätt som handlar om att planera sin körning för att minska bränsleförbrukning och utsläpp. För att premiera den som kört mest miljövänligt utser vi varje månad den medarbetare som fått bäst resultat. Under året som gått har vi haft en rad olika medarbetare som tagit hem priset, vilket indikerar på ett engagemang och vilja att förbättra sitt körsätt och samtidigt vår miljöpåverkan.

Vår egna fordonspark består av enbart Euro6 bilar och våra underentreprenörer kontrolleras kontinuerligt för att säkerställa att så många av deras bilar också är det. Målsättningen framåt är att fasa ut Euro5 bilar under 2024.

Sociala förhållanden och personalfrågor

MLC strävar efter en öppen företagskultur, med möjlighet till stort inflytande som anställd. Vi har årliga medarbetarsamtal där bland annat utbildning, trivsel, samarbete, utveckling och ekonomi diskuteras. Eftersom vi anser att dessa samtal är väldigt viktiga för företaget gjorde vi dem obligatoriska fr.o.m 2023, med kontinuerlig uppföljning där behov finns.

Under året som gått har vi upprättat en visselblåsarfunktion via vår hemsida, där det finns möjlighet att rapportera in ärenden anonymt. Vi ser detta som en viktig funktion, för att kunna upptäcka eventuella oegentligheter som kan ske inom verksamheten.

Likabehandling och mångfald är otroligt viktigt för oss och därför har vi en uppförandekod som all personal ska följa. Vi anser att en mixad könsfördelning, blandad ålder och bred kompetens bland personalen är en stor framgångsfaktor för företaget.

I en mansdominerande bransch, är vi stolta att säga att vi i dagsläget har 35% kvinnliga anställda, vilket är en höjning med hela 20% mot föregående år.

Medelåldern bland alla anställda på företaget är 38 år.

Vi erbjuder företagshälsovård samt friskvårdsbidrag för alla tillsvidare anställda och under året var det 37% fler som nyttjade sitt friskvårdsbidrag, jämfört mot fg år.

I övrigt uppmanar vi till rörelse genom både träningsutmaningar och pausgymna, där alla medarbetare har möjlighet att delta.

Vi mäter sjukfrånvaron årligen och sätter in rehabiliteringssamtal vid behov. Sjukfrånvaron för 2023 gick ned till 4,37%, mot 2022 år resultat på 5,39%.

Vi tar samhällsansvar genom att samarbeta med skolor och erbjuda praktikplatser i vår verksamhet. Under året har vi haft 10 praktikanter hos oss. I och med det bidrar vi till en hög branschkompetens och högre andel utbildade förare. Det är inte ovanligt att en praktikplats i sin tur kan leda till anställning framöver, vilket vi såg under året då vi anställde en person som haft sin praktik hos oss.

Som lastbilscentral erbjuder vi arbetstillfällen, inte bara för vår egna personal, utan även möjligheter för mindre åkerier som går som underentreprenör via oss.

Säkerhet och riskhantering

Trafikmiljön är den största risken för våra chaufförer, som färdas på vägar dygnet runt. Vi är noggranna med att alltid säkerställa att våra uppdrag är säkra för våra anställda och inte bryter mot någon lag eller strider mot våra egna policys.

Vi arbetar proaktivt för att förhindra tillbud och olyckor i den mån vi kan, med upprättande av policys, som alla anställda tar del utav och följer.

Vi har en noll vision gällande arbetsplatsolyckor och gör egenkontroller i form av platsbesök och enkätutskick kontinuerligt.

Vi använder oss av en digital arbetsmiljöportal som alla anställda har tillgång till, för att underlätta dokumentation och tillgång till information. Där rapporteras alla ev olyckor och tillbud och följs även upp med tillhörande handlingsplaner och åtgärder.

Vi har som målsättning att ha alkolås i samtliga lastbilar och har det numera som standardutrustning vid nyinköp av fordon. Under året har andelen lastbilar med alkolås ökat från 63% till 71%.

Ägarförhållanden

Namn	Antal aktier	Antal röster
Johan Alfredsson Liljeros	95	95
Per-Åke Wimark	95	95
Jon Forsgren	95	95
Freddie Larsson	95	95
Andreas Östlin	95	95
Johnny Tjernkvist	25	25

Flerårsöversikt (Tkr)

Koncernen	2023	2022	2020/21 (15 mån)
Nettoomsättning	163 870	138 395	115 275
Resultat efter finansiella poster	4 742	5 687	3 079
Soliditet (%)	15	12	5
Moderbolaget	2023	2022	2020/21 (15 mån)
Nettoomsättning	0	0	0
Resultat efter finansiella poster	3 161	476	-23
Soliditet (%)	24	4	0

För definitioner av nyckeltal, se Redovisnings- och värderingsprinciper.

Förändringar i eget kapital

Koncernen	Aktie- kapital	Annat eget kapital inkl. årets resultat	Totalt	
Belopp vid årets ingång	50 000	6 680 459	6 730 459	
Årets resultat		3 585 596	3 585 596	
Belopp vid årets utgång	50 000	10 266 055	10 316 055	
Moderbolaget	Aktie- kapital	Balanserat resultat	Årets resultat	Totalt
Belopp vid årets ingång	50 000	-22 545	522 000	549 455
Disposition enligt beslut av årsstämman:				
Balanseras i ny räkning		522 000	-522 000	0
Årets resultat			3 160 982	3 160 982
Belopp vid årets utgång	50 000	499 455	3 160 982	3 710 437

Förslag till vinstdisposition

Styrelsen föreslår att till förfogande stående vinstmedel (kronor):

balanserad vinst	499 455
årets vinst	3 160 982
	3 660 437
disponeras så att i ny räkning överföres	3 660 437
	3 660 437

Koncernens och moderbolagets resultat och ställning i övrigt framgår av efterföljande resultat- och balansräkningar samt kassaflödesanalys med noter.

Koncernens Resultaträkning

	Not	2023-01-01 -2023-12-31	2022-01-01 -2022-12-31
Nettoomsättning		163 870 407	138 395 459
Övriga rörelseintäkter		1 445 058	817 852
		165 315 465	139 213 311
Rörelsens kostnader			
Handelsvaror		-130 099 207	-104 967 276
Övriga externa kostnader	2	-3 342 282	-3 203 587
Personalkostnader	3	-20 663 924	-19 746 065
Avskrivningar av materiella och immateriella anläggningstillgångar		-5 277 815	-4 914 978
Övriga rörelsekostnader		-36 512	-110 450
		-159 419 740	-132 942 356
Rörelseresultat	4	5 895 725	6 270 955
Resultat från finansiella poster			
Övriga ränteintäkter och liknande resultatposter		78 818	748
Räntekostnader och liknande resultatposter		-1 232 593	-585 010
		-1 153 775	-584 262
Resultat efter finansiella poster		4 741 950	5 686 693
Resultat före skatt		4 741 950	5 686 693
Skatt på årets resultat	5	-1 156 354	-1 179 914
Årets resultat		3 585 596	4 506 779

Koncernens Balansräkning

Not

2023-12-31

2022-12-31

TILLGÅNGAR

Anläggningstillgångar

Immateriella anläggningstillgångar

Goodwill

6

1 459 344

2 174 125

1 459 344

2 174 125

Materiella anläggningstillgångar

Inventarier, verktyg och installationer

7

44 239 139

32 506 635

44 239 139

32 506 635

Summa anläggningstillgångar

45 698 483

34 680 760

Omsättningstillgångar

Kortfristiga fordringar

Kundfordringar

8 842 818

12 510 421

Övriga fordringar

59 111

111 378

Förutbetalda kostnader och upplupna intäkter

8

2 801 670

2 014 594

11 703 599

14 636 393

Kassa och bank

9

12 410 169

5 325 097

Summa omsättningstillgångar

24 113 768

19 961 490

SUMMA TILLGÅNGAR

69 812 251

54 642 250

Koncernens Balansräkning

Not 2023-12-31 2022-12-31

EGET KAPITAL OCH SKULDER

Eget kapital	10, 11		
Eget kapital hänförligt till moderföretagets aktieägare			
Aktiekapital		50 000	50 000
Annat eget kapital inklusive årets resultat		10 266 055	6 680 459
Eget kapital hänförligt till moderföretagets aktieägare		10 316 055	6 730 459
Summa eget kapital		10 316 055	6 730 459
Avsättningar			
Avsättningar för uppskjuten skatt	12	2 739 623	2 430 623
		2 739 623	2 430 623
Långfristiga skulder	13		
Skulder till kreditinstitut		20 468 049	10 480 022
Övriga skulder		9 797 456	11 500 000
		30 265 505	21 980 022
Kortfristiga skulder			
Skulder till kreditinstitut		8 554 162	5 051 566
Leverantörsskulder		10 831 431	12 027 628
Aktuella skatteskulder		256 289	18 844
Övriga skulder		2 976 572	2 515 339
Upplupna kostnader och förutbetalda intäkter	14	3 872 614	3 887 769
		26 491 068	23 501 146
SUMMA EGET KAPITAL OCH SKULDER		69 812 251	54 642 250

Koncernens	Not	2023-01-01 -2023-12-31	2022-01-01 -2022-12-31
Kassaflödesanalys			
Den löpande verksamheten			
Resultat efter finansiella poster		4 741 950	5 686 693
Justeringar för poster som inte ingår i kassaflödet m.m	15	3 889 029	4 389 919
Betald skatt		-847 354	-757 791
Kassaflöde från den löpande verksamheten före förändringar av rörelsekapital		7 783 625	9 318 821
Kassaflöde från förändringar i rörelsekapital			
Förändring kundfordringar		3 667 603	-5 587 050
Förändring av kortfristiga fordringar		-734 809	-496 667
Förändring leverantörsskulder		-1 196 197	4 542 492
Förändring av kortfristiga skulder		683 523	938 866
Kassaflöde från den löpande verksamheten		10 203 745	8 716 462
Investeringsverksamheten			
Investeringar i materiella anläggningstillgångar		-20 022 752	-9 053 279
Försäljning av materiella anläggningstillgångar		5 116 000	2 806 500
Kassaflöde från investeringsverksamheten		-14 906 752	-6 246 779
Finansieringsverksamheten			
Upptagna lån		22 557 750	7 359 433
Amortering av lån		-10 769 671	-7 064 852
Kassaflöde från finansieringsverksamheten		11 788 079	294 581
Årets kassaflöde		7 085 072	2 764 264
Likvida medel vid årets början			
Likvida medel vid årets början		5 325 097	2 560 833
Likvida medel vid årets slut		12 410 169	5 325 097

Moderbolagets Resultaträkning

	Not	2023-01-01 -2023-12-31	2022-01-01 -2022-12-31
Rörelsens intäkter			
Nettoomsättning		0	0
		0	0
Rörelsens kostnader			
Övriga externa kostnader	2	-15 203	0
Personalkostnader	3	0	0
		-15 203	0
Rörelseresultat	4	-15 203	0
Resultat från finansiella poster			
Resultat från andelar i koncernföretag	16	3 200 000	500 000
Övriga ränteintäkter och liknande resultatposter		185	0
Räntekostnader och liknande resultatposter		-24 000	-24 000
		3 176 185	476 000
Resultat efter finansiella poster		3 160 982	476 000
Bokslutsdispositioner		0	46 000
Resultat före skatt		3 160 982	522 000
Årets resultat		3 160 982	522 000

Moderbolagets Balansräkning

Not 2023-12-31 2022-12-31

TILLGÅNGAR

Anläggningstillgångar

Finansiella anläggningstillgångar

Andelar i koncernföretag

17, 18 12 000 000 12 000 000
12 000 000 12 000 000

Summa anläggningstillgångar

12 000 000 12 000 000

Omsättningstillgångar

Kortfristiga fordringar

Fordringar hos koncernföretag

3 131 853 46 000
3 131 853 46 000

Kassa och bank

46 585 50 000

Summa omsättningstillgångar

3 178 438 96 000

SUMMA TILLGÅNGAR

15 178 438 12 096 000

**Moderbolagets
Balansräkning**

Not 2023-12-31 2022-12-31

EGET KAPITAL OCH SKULDER

Eget kapital

10, 11, 19

Bundet eget kapital

Aktiekapital

50 000

50 000

50 000

50 000

Fritt eget kapital

Balanserad vinst eller förlust

499 455

-22 545

Årets resultat

3 160 982

522 000

3 660 437

499 455

Summa eget kapital

3 710 437

549 455

Långfristiga skulder

13

Övriga skulder

9 797 456

11 500 000

Summa långfristiga skulder

9 797 456

11 500 000

Kortfristiga skulder

Övriga skulder

1 600 000

0

Upplupna kostnader och förutbetalda intäkter

14

70 545

46 545

Summa kortfristiga skulder

1 670 545

46 545

SUMMA EGET KAPITAL OCH SKULDER

15 178 438

12 096 000

Moderbolagets Kassaflödesanalys

Not 2023-01-01 2022-01-01
 -2023-12-31 -2022-12-31

Den löpande verksamheten

Resultat efter finansiella poster

3 160 982 476 000

**Kassaflöde från den löpande verksamheten före
förändring av rörelsekapital**

3 160 982 476 000

Kassaflöde från förändring av rörelsekapitalet

Förändring av kortfristiga fordringar

-3 085 853 -46 000

Förändring av kortfristiga skulder

1 624 000 24 000

Kassaflöde från den löpande verksamheten

1 699 129 454 000

Finansieringsverksamheten

Upptagna lån

-1 702 544 -500 000

Erhållna (lämnade) koncernbidrag

0 46 000

Kassaflöde från finansieringsverksamheten

-1 702 544 -454 000

Årets kassaflöde

-3 415 0

Likvida medel vid årets början

Likvida medel vid årets början

50 000 50 000

Likvida medel vid årets slut

46 585 50 000

Noter

Not 1 Redovisnings- och värderingsprinciper

Allmänna upplysningar

Årsredovisningen och koncernredovisningen är upprättad i enlighet med årsredovisningslagen och BFNAR 2012:1 Årsredovisning och koncernredovisning (K3).

Moderföretaget och koncernen tillämpar samma redovisningsprinciper om inte annat framgår nedan.

Intäktsredovisning

Intäkter har tagits upp till verkligt värde av vad som erhållits eller kommer att erhållas och redovisas i den omfattning det är sannolikt att de ekonomiska fördelarna kommer att tillgodogöras bolaget och intäkterna kan beräknas på ett tillförlitligt sätt.

Koncernredovisning

Konsolideringsmetod

Koncernredovisningen har upprättats enligt förvärvsmetoden. Detta innebär att förvärvade verksamheters identifierbara tillgångar och skulder redovisas till marknadsvärde enligt upprättad förvärvsanalys. Överstiger verksamhetens anskaffningsvärde det beräknade marknadsvärdet av de förväntade nettotillgångarna enligt förvärvsanalysen redovisas skillnaden som goodwill.

Transaktioner mellan koncernföretag

Koncerninterna fordringar och skulder samt transaktioner mellan koncernföretag liksom orealiserade vinster elimineras i sin helhet. Orealiserade förluster elimineras också såvida inte transaktionen motsvarar ett nedskrivningsbehov.

Förändring av internvinst under räkenskapsåret har elimineras i koncernresultaträkningen.

Anläggningstillgångar

Immateriella och materiella anläggningstillgångar redovisas till anskaffningsvärde minskat med ackumulerade avskrivningar enligt plan och eventuella nedskrivningar.

Avskrivning sker linjärt över den förväntade nyttjandeperioden med hänsyn till väsentligt restvärde. Följande avskrivningsprocent tillämpas:

Immateriella anläggningstillgångar

Goodwill	5 år
----------	------

Materiella anläggningstillgångar

Inventarier, verktyg och installationer	3-8 år
---	--------

Leasingavtal

Företaget redovisar samtliga leasingavtal, såväl finansiella som operationella, som operationella leasingavtal. Operationella leasingavtal redovisas som en kostnad linjärt över leasingperioden.

Inkomstskatter

Aktuell skatt

Aktuell skatt avser inkomstskatt för innevarande räkenskapsår samt den del av tidigare räkenskapsårs

inkomstskatt som ännu inte redovisats. Aktuell skatt beräknas utifrån den skattesats som gäller per balansdagen.

Ersättningar till anställda

Ersättningar till anställda avser alla former av ersättningar som företaget lämnar till de anställda. Kortfristiga ersättningar utgörs av bland annat löner, betald semester, betald frånvaro, bonus och ersättning efter avslutad anställning (pension). Kortfristiga ersättningar redovisas som kostnad och en skuld då det finns en legal eller informell förpliktelse att betala ut en ersättning till följd av en tidigare händelse och en tillförlitlig uppskattning av beloppet kan göras.

Kassaflödesanalys

Kassaflödesanalysen upprättas enligt indirekt metod. Det redovisade kassaflödet omfattar endast transaktioner som medfört in- eller utbetalningar.

Som likvida medel klassificerar företaget, förutom kassamedel, disponibla tillgodohavanden hos banker och andra kreditinstitut samt kortfristiga likvida placeringar som är noterade på en marknadsplats och har en kortare löptid än tre månader från anskaffningstidpunkten. Förändringar i spärrade medel redovisas i investeringsverksamheten.

Nyckeltalsdefinitioner

Soliditet (%)

Justerat eget kapital (eget kapital och obeskattade reserver med avdrag för uppskjuten skatt) i procent av balansomslutning.

Uppskattningar och bedömningar

Upprättandet av bokslut och tillämpning av redovisningsprinciper, baseras ofta på ledningens bedömningar, uppskattningar och antaganden som anses vara rimliga vid den tidpunkt då bedömningen görs. Uppskattningar och bedömningar är baserade på historiska erfarenheter och ett antal andra faktorer, som under rådande omständigheter anses vara rimliga. Resultatet av dessa används för att bedöma de redovisade värdena på tillgångar och skulder, som inte annars framgår tydligt från andra källor. Det verkliga utfallet kan avvika från dessa uppskattningar och bedömningar. Uppskattningar och antaganden ses över regelbundet.

Inga väsentliga källor till osäkerhet i uppskattningar och antaganden på balansdagen bedöms kunna innebära en betydande risk för en väsentlig justering av redovisade värden för tillgångar och skulder under nästa räkenskapsår.

Not 2 Arvode till revisorer

Koncernen

Med revisionsuppdrag avses granskning av årsredovisningen och bokföringen samt styrelsens förvaltning, övriga arbetsuppgifter som det ankommer på bolagets revisor att utföra samt rådgivning eller annat biträde som föranleds av iakttagelser vid sådan granskning eller genomförandet av sådana övriga arbetsuppgifter.

	2023	2022
Grant Thornton Sweden AB		
Revisionsuppdrag	124 738	48 280
Övriga tjänster	110 553	204 896
	235 291	253 176

Moderbolaget

Med revisionsuppdrag avses granskning av årsredovisningen och bokföringen samt styrelsens förvaltning, övriga arbetsuppgifter som det ankommer på bolagets revisor att utföra samt rådgivning eller annat biträde som föränleds av iakttagelser vid sådan granskning eller genomförandet av sådana övriga arbetsuppgifter.

	2023	2022
Grant Thornton Sweden AB		
Revisionsuppdrag	10 958	0
	10 958	0

Not 3 Anställda och personalkostnader

Koncernen

	2023	2022
Medelantalet anställda		
Kvinnor	9,1	7,8
Män	23,3	22,6
	32,4	30,4
Löner och andra ersättningar		
Styrelse och verkställande direktör	3 898 190	3 622 780
Övriga anställda	10 663 572	10 434 573
	14 561 762	14 057 353
Sociala kostnader		
Pensionskostnader för styrelse och verkställande direktör	50 438	50 770
Pensionskostnader för övriga anställda	895 849	758 032
Övriga sociala avgifter enligt lag och avtal	4 811 408	4 515 604
	5 757 695	5 324 406
Totala löner, ersättningar, sociala kostnader och pensionskostnader	20 319 457	19 381 759
Könsfördelning bland ledande befattningshavare		
Andel män i styrelsen	100 %	100 %

Moderbolaget

Bolaget har inte haft några anställda och några löner har ej utbetalats.

Könsfördelning bland ledande befattningshavare		
Andel män i styrelsen	100 %	100 %

Not 4 Inköp och försäljning mellan koncernföretag

Koncernen

Under året har inga koncerninterna inköp eller försäljningar ägt rum.

Moderbolaget

Under året har inga koncerninterna inköp eller försäljningar ägt rum.

Not 5 Aktuell och uppskjuten skatt

Koncernen

	2023	2022
Aktuell skatt	-847 354	-757 791
Uppskjuten skatt	-309 000	-422 123
Skatt på årets resultat	-1 156 354	-1 179 914
Redovisat resultat i skattepliktig verksamhet före skatt	4 741 950	5 686 693
Skatt beräknad enligt gällande skattesats (20.6%)	-976 842	-1 171 459
Ej avdragsgilla kostnader	-24 387	-29 952
Ej skattepliktiga intäkter	157	20
Övrigt	-155 282	-142 713
Skattereduktion inköp inventarier 2021	0	164 190
Redovisad skattekostnad	-1 156 354	-1 179 914

Not 6 Goodwill

Koncernen

	2023-12-31	2022-12-31
Ingående anskaffningsvärden	3 573 904	3 573 904
Utgående ackumulerade anskaffningsvärden	3 573 904	3 573 904
Ingående avskrivningar	-1 399 779	-684 998
Årets avskrivningar	-714 781	-714 781
Utgående ackumulerade avskrivningar	-2 114 560	-1 399 779
Utgående redovisat värde	1 459 344	2 174 125

Not 7 Inventarier, verktyg och installationer

Koncernen

	2023-12-31	2022-12-31
Ingående anskaffningsvärden	57 002 712	52 877 166
Inköp	20 022 752	9 053 279
Försäljningar/utrangeringar	-9 314 000	-4 927 733
Utgående ackumulerade anskaffningsvärden	67 711 464	57 002 712
Ingående avskrivningar	-24 496 077	-22 942 172
Försäljningar/utrangeringar	5 586 786	2 646 292
Årets avskrivningar	-4 563 034	-4 200 197
Utgående ackumulerade avskrivningar	-23 472 325	-24 496 077
Utgående redovisat värde	44 239 139	32 506 635

Not 8 Förutbetalda kostnader och upplupna intäkter

Koncernen

	2023-12-31	2022-12-31
Upplupna intäkter	1 753 757	1 325 094
Förutbetalda kostnader	1 047 913	689 500
	2 801 670	2 014 594

Not 9 Checkräkningskredit

Koncernen

	2023-12-31	2022-12-31
Beviljat belopp på checkräkningskredit uppgår till	6 500 000	6 500 000
Utnyttjad kredit uppgår till	0	0

Not 10 Antal aktier och kvotvärde

Koncernen

	Antal aktier	Kvotvärde
Namn		
Antal A-Aktier	500	100
	500	

Moderbolaget

	Antal aktier	Kvotvärde
Namn		
Antal A-Aktier	500	100
	500	

Not 11 Förändringar i eget kapital, föregående år

Koncernen

	Aktie- kapital	Balanserade vinstmedel inkl. årets resultat
Belopp vid årets ingång enligt fastställd balansräkning vid tidpunkten för övergång till BFNAR 2012:1	50 000	6 680 459
Belopp vid årets ingång efter justeringar vid övergång till BFNAR 2012:1	50 000	6 680 459
Årets resultat		3 585 596
Belopp vid årets utgång	50 000	10 266 055

Moderbolaget

	Aktie- kapital	Balanserat resultat	Årets resultat
Belopp vid årets ingång enligt fastställd balansräkning vid tidpunkten för övergång till BFNAR 2012:1	50 000	-22 545	522 000
Belopp vid årets ingång efter justeringar vid övergång till BFNAR 2012:1	50 000	-22 545	522 000
Disposition enligt beslut av årets årsstämma:			
Balanseras i ny räkning		522 000	-522 000
Årets resultat			3 160 982
Belopp vid årets utgång	50 000	499 455	3 160 982

Not 12 Uppskjuten skatteskuld

Koncernen

	2023-12-31	2022-12-31
Belopp vid årets ingång	2 430 623	2 008 500
Årets avsättningar	309 000	422 123
Belopp vid årets utgång	2 739 623	2 430 623

Not 13 Långfristiga skulder

Koncernen

	2023-12-31	2022-12-31
Skulder som ska betalas senare än fem år efter balansdagen	6 533 249	5 990 480
	6 533 249	5 990 480

Moderbolaget

	2023-12-31	2022-12-31
Skulder som ska betalas senare än fem år efter balansdagen	3 397 456	4 997 456
	3 397 456	4 997 456

Not 14 Upplupna kostnader och förutbetalda intäkter

Koncernen

	2023-12-31	2022-12-31
Upplupna lönekostnader	2 310 609	2 388 829
Upplupna sociala avgifter	773 972	922 297
Upplupna räntekostnader	70 545	46 545
Övriga upplupna kostnader	717 488	530 098
	3 872 614	3 887 769

Moderbolaget

	2023-12-31	2022-12-31
Upplupna räntekostnader	70 545	46 545
	70 545	46 545

Not 15 Justering för poster som inte ingår i kassaflödet

Koncernen

	2023-12-31	2022-12-31
Avskrivningar	5 277 815	4 914 978
Vinst vid försäljning av anläggningstillgångar	-1 425 298	-635 509
Förlust vid försäljning av anläggningstillgångar	36 512	110 450
	3 889 029	4 389 919

Not 16 Resultat från andelar i koncernföretag

Moderbolaget

	2023	2022
Erhållna utdelningar	3 200 000	500 000
	3 200 000	500 000

Not 17 Andelar i koncernföretag

Moderbolaget

	2023-12-31	2022-12-31
Ingående anskaffningsvärden	12 000 000	12 000 000
Utgående ackumulerade anskaffningsvärden	12 000 000	12 000 000
Utgående redovisat värde	12 000 000	12 000 000

Not 18 Andelar i koncernföretag

Moderbolaget

Namn	Kapital- andel	Rösträtts- andel	Antal andelar	Bokfört värde
Mälardalens Lastväxlarcentral AB	100%	100%	50 000	12 000 000 12 000 000
	Org.nr	Säte	Eget kapital	Resultat
Mälardalens Lastväxlarcentral AB	559051-6935	Västerås	9 786 758	3 148 395

Not 19 Disposition av vinst eller förlust

Moderbolaget

2023-12-31

Förslag till vinstdisposition

Styrelsen föreslår att till förfogande stående vinstmedel:

balanserad vinst	499 455
årets vinst	3 160 982
	3 660 437
disponeras så att	
i ny räkning överföres	3 660 437
	3 660 437

Not 20 Ställda säkerheter

Koncernen

2023-12-31

2022-12-31

Företagsinteckning	6 600 000	6 600 000
Tillgångar med äganderättsförbehåll	34 748 089	24 119 681
	41 348 089	30 719 681


Västerås den 28 maj 2024



Johan Alfredsson Liljeros
Ordförande




Per-Åke Wimark



Jon Forsgren



Freddie Larsson




Andreas Östlin



Johnny Tjernkvist

Min revisionsberättelse har lämnats den 28 maj 2024



Malin Inestam
Auktoriserad revisor

Revisionsberättelse

Till bolagsstämman i MLC Holding AB

Org.nr. 559279 - 9273

Rapport om årsredovisningen och koncernredovisningen

Uttalanden

Jag har utfört en revision av årsredovisningen och koncernredovisningen för MLC Holding AB för år 2023.

Enligt min uppfattning har årsredovisningen och koncernredovisningen upprättats i enlighet med årsredovisningslagen och ger en i alla väsentliga avseenden rättvisande bild av moderbolagets och koncernens finansiella ställning per den 31 december 2023 och av dessas finansiella resultat och kassaflöden för året enligt årsredovisningslagen. Förvaltningsberättelsen är förenlig med årsredovisningens och koncernredovisningens övriga delar.

Jag tillstyrker därför att bolagsstämman fastställer resultaträkningen och balansräkningen för moderbolaget och koncernen.

Grund för uttalanden

Jag har utfört revisionen enligt International Standards on Auditing (ISA) och god revisionssed i Sverige. Mitt ansvar enligt dessa standarder beskrivs är närmare i avsnittet *Revisorns ansvar*. Jag är oberoende i förhållande till moderbolaget och koncernen enligt god revisorssed i Sverige och har i övrigt fullgjort mitt yrkesetiska ansvar enligt dessa krav.

Jag anser att de revisionsbevis jag har inhämtat är tillräckliga och ändamålsenliga som grund för mina uttalanden.

Styrelsens ansvar

Det är styrelsen som har ansvaret för att årsredovisningen och koncernredovisningen upprättas och att den ger en rättvisande bild enligt årsredovisningslagen. Styrelsen ansvarar även för den interna kontroll som den bedömer är nödvändig för att upprätta en årsredovisning och koncernredovisning som inte innehåller några väsentliga felaktigheter, vare sig dessa beror på oegentligheter eller misstag.

Vid upprättandet av årsredovisningen och koncernredovisningen ansvarar styrelsen för bedömningen av bolagets och koncernens förmåga att fortsätta verksamheten. Den upplyser, när så är tillämpligt, om förhållanden som kan påverka förmågan att fortsätta verksamheten och att använda antagandet om fortsatt drift. Antagandet om fortsatt drift tillämpas dock inte om styrelsen avser att likvidera bolaget, upphöra med verksamheten eller inte har något realistiskt alternativ till att göra något av detta.


Revisorns ansvar

Mina mål är att uppnå en rimlig grad av säkerhet om huruvida årsredovisningen och koncernredovisningen som helhet inte

innehåller några väsentliga felaktigheter, vare sig dessa beror på oegentligheter eller misstag, och att lämna en revisionsberättelse som innehåller mina uttalanden. Rimlig säkerhet är en hög grad av säkerhet, men är ingen garanti för att en revision som utförs enligt ISA och god revisionssed i Sverige alltid kommer att upptäcka en väsentlig felaktighet om en sådan finns. Felaktigheter kan uppstå på grund av oegentligheter eller misstag och anses vara väsentliga om de enskilt eller tillsammans rimligen kan förväntas påverka de ekonomiska beslut som användare fattar med grund i årsredovisningen och koncernredovisningen.

Som del av en revision enligt ISA använder jag professionellt omdöme och har en professionellt skeptisk inställning under hela revisionen. Dessutom:

- identifierar och bedömer jag riskerna för väsentliga felaktigheter i årsredovisningen och koncernredovisningen, vare sig dessa beror på oegentligheter eller misstag, utformar och utför granskningsåtgärder bland annat utifrån dessa risker och inhämtar revisionsbevis som är tillräckliga och ändamålsenliga för att utgöra en grund för mina uttalanden. Risken för att inte upptäcka en väsentlig felaktighet till följd av oegentligheter är högre än för en väsentlig felaktighet som beror på misstag, eftersom oegentligheter kan innefatta agerande i maskopi, förfalskning, avsiktliga utelämnanden, felaktig information eller åsidosättande av intern kontroll.
- skaffar jag mig en förståelse av den del av bolagets interna kontroll som har betydelse för min revision för att utforma granskningsåtgärder som är lämpliga med hänsyn till omständigheterna, men inte för att uttala mig om effektiviteten i den interna kontrollen.
- utvärderar jag lämpligheten i de redovisningsprinciper som används och rimligheten i styrelsens uppskattningar i redovisningen och tillhörande upplysningar.
- drar jag en slutsats om lämpligheten i att styrelsen använder antagandet om fortsatt drift vid upprättandet av årsredovisningen och koncernredovisningen. Jag drar också en slutsats, med grund i de inhämtade revisionsbevisen, om huruvida det finns någon väsentlig osäkerhetsfaktor som avser sådana händelser eller förhållanden som kan leda till betydande tvivel om bolagets och koncernens förmåga att fortsätta verksamheten. Om jag drar slutsatsen att det finns en väsentlig osäkerhetsfaktor, måste jag i revisionsberättelsen fästa uppmärksamheten på upplysningarna i årsredovisningen och koncernredovisningen om den väsentliga osäkerhetsfaktorn eller, om sådana upplysningar är otillräckliga, modifiera uttalandet om årsredovisningen och koncernredovisningen. Mina slutsatser baseras på de revisionsbevis som inhämtas fram till datumet för revisionsberättelsen. Dock kan framtida händelser eller förhållanden göra att ett bolag och en koncern inte längre kan fortsätta verksamheten.



- utvärderar jag den övergripande presentationen, strukturen och innehållet i årsredovisningen och koncernredovisningen, däribland upplysningarna, och om årsredovisningen och koncernredovisningen återger de underliggande transaktionerna och händelserna på ett sätt som ger en rättvisande bild.
- inhämtar jag tillräckliga och ändamålsenliga revisionsbevis avseende den finansiella informationen för enheterna eller affärsaktiviteterna inom koncernen för att göra ett uttalande avseende koncernredovisningen.

Jag ansvarar för styrning, övervakning och utförande av koncernrevisionen. Jag är ensam ansvarig för mina uttalanden.

Jag måste informera styrelsen om bland annat revisionens planerade omfattning och inriktning samt tidpunkten för den. Jag måste också informera om betydelsefulla iakttagelser under revisionen, däribland de eventuella betydande brister i den interna kontrollen som jag identifierat.

Rapport om andra krav enligt lagar och andra författningar

Uttalanden

Utöver min revision av årsredovisningen och koncernredovisningen har jag även utfört en revision av styrelsens förvaltning för MLC Holding AB för år 2023 samt av förslaget till dispositioner beträffande bolagets vinst eller förlust.

Jag tillstyrker att bolagsstämman disponerar vinsten enligt förslaget i förvaltningsberättelsen och beviljar styrelsens ledamöter ansvarsfrihet för räkenskapsåret.

Grund för uttalanden

Jag har utfört revisionen enligt god revisions sed i Sverige. Mitt ansvar enligt denna beskrivs närmare i avsnittet *Revisorns ansvar*. Jag är oberoende i förhållande till moderbolaget och koncernen enligt god revisors sed i Sverige och har i övrigt fullgjort mitt yrkesetiska ansvar enligt dessa krav.

Jag anser att de revisionsbevis jag har inhämtat är tillräckliga och ändamålsenliga som grund för mina uttalanden.

Styrelsens ansvar

Det är styrelsen som har ansvaret för förslaget till dispositioner beträffande bolagets vinst eller förlust. Vid förslag till utdelning innefattar detta bland annat en bedömning av om utdelningen är försvarlig med hänsyn till de krav som bolagets och koncernens verksamhetsart, omfattning och risker ställer på storleken av

moderbolagets och koncernens egna kapital, konsolideringsbehov, likviditet och ställning i övrigt.

Styrelsen ansvarar för bolagets organisation och förvaltningen av bolagets angelägenheter. Detta innefattar bland annat att fortlöpande bedöma bolagets och koncernens ekonomiska situation och att tillse att bolagets organisation är utformad så att bokföringen, medelsförvaltningen och bolagets ekonomiska angelägenheter i övrigt kontrolleras på ett betryggande sätt.

Revisorns ansvar

Mitt mål beträffande revisionen av förvaltningen, och därmed mitt uttalande om ansvarsfrihet, är att inhämta revisionsbevis för att med en rimlig grad av säkerhet kunna bedöma om någon styrelseledamot i något väsentligt avseende:

- företagit någon åtgärd eller gjort sig skyldig till någon försumelse som kan föranleda ersättningsskyldighet mot bolaget, eller
- på något annat sätt handlat i strid med aktiebolagslagen, årsredovisningslagen eller bolagsordningen.

Mitt mål beträffande revisionen av förslaget till dispositioner av bolagets vinst eller förlust, och därmed mitt uttalande om detta, är att med rimlig grad av säkerhet bedöma om förslaget är förenligt med aktiebolagslagen.

Rimlig säkerhet är en hög grad av säkerhet, men ingen garanti för att en revision som utförs enligt god revisions sed i Sverige alltid kommer att upptäcka åtgärder eller försummelser som kan föranleda ersättningsskyldighet mot bolaget, eller att ett förslag till dispositioner av bolagets vinst eller förlust inte är förenligt med aktiebolagslagen.

Som en del av en revision enligt god revisions sed i Sverige använder jag professionellt omdöme och har en professionellt skeptisk inställning under hela revisionen. Granskningen av förvaltningen och förslaget till dispositioner av bolagets vinst eller förlust grundar sig främst på revisionen av räkenskaperna. Vilka tillkommande granskningsåtgärder som utförs baseras på min professionella bedömning med utgångspunkt i risk och väsentlighet. Det innebär att jag fokuserar granskningen på sådana åtgärder, områden och förhållanden som är väsentliga för verksamheten och där avsteg och överträdelser skulle ha särskild betydelse för bolagets situation. Jag går igenom och prövar fattade beslut, beslutsunderlag, vidtagna åtgärder och andra förhållanden som är relevanta för mitt uttalande om ansvarsfrihet. Som underlag för mitt uttalande om styrelsens förslag till dispositioner beträffande bolagets vinst eller förlust har jag granskat om förslaget är förenligt med aktiebolagslagen.

Västerås den 28 maj 2024,

Malin Inestam
Auktoriserad revisor

Konferensprotokollens överensstämmelse
certifierat intygss: