

Årsredovisning för

# Lennarth Hambre Utveckling AB

556981-4188

Räkenskapsåret

2023-01-01 - 2023-12-31

## Innehållsförteckning:

## Sida

|                        |     |
|------------------------|-----|
| Förvaltningsberättelse | 1   |
| Resultaträkning        | 2   |
| Balansräkning          | 3-4 |
| Noter                  | 5   |
| Underskrifter          | 6   |

## Förvaltningsberättelse

Styrelsen för Lennarth Hambre Utveckling AB, org nr 556981-4188 med säte i Kinda kommun Östergötlands län, får härmed avge årsredovisning för räkenskapsåret 2023.

### Verksamheten

#### Allmänt om verksamheten

Företaget bedriver utvecklings-, rådgivnings-, och utbildning- och publicistverksamhet för företag, organisationer och enskilda samt värdepappersförvaltning, jämte därmed förenlig verksamhet.

### Flerårsöversikt

|                                   | 2023    | 2022    | 2021    | Belopp i kr<br>2020 |
|-----------------------------------|---------|---------|---------|---------------------|
| Nettoomsättning                   | 149 854 | 218 640 | 748 521 | 737 436             |
| Resultat efter finansiella poster | -22 250 | 55 935  | 276 669 | 247 874             |
| Soliditet, %                      | 79      | 85      | 83      | 66                  |

### Förändringar i eget kapital

|  | Aktie-<br>kapital | Fritt eget<br>kapital |
|--|-------------------|-----------------------|
| Vid årets början                       | 50 000            | 66 324                |
| <i>Disposition enl årsstämmobeslut</i> |                   |                       |
| Utdelning                              |                   | -65 000               |
| Årets resultat                         |                   | -5 293                |
| <b>Vid årets slut</b>                  | <b>50 000</b>     | <b>-3 969</b>         |

### Resultatdisposition

|   | Belopp i kr |
|---|-------------|
| Styrelsen föreslår att till förfogande stående medel: |             |
| balanserat resultat                                   | 1 324       |
| årets resultat  | -5 293      |
| Totalt  | -3 969      |
| disponeras för  |             |
| balanseras i ny räkning                               | -3 969      |
| Summa   | -3 969      |

Bolagets resultat och ställning framgår av efterföljande resultat- och balansräkningar med tilläggsupplysningar.

## Resultaträkning

| <i>Belopp i kr</i>                                 | <i>Not</i> | <i>2023-01-01-<br/>2023-12-31</i> | <i>2022-01-01-<br/>2022-12-31</i> |
|--|------------|-----------------------------------|-----------------------------------|
| <b>Rörelseintäkter, lagerförändring m.m.</b>       |            |                                   |                                   |
| Nettoomsättning                                    |            | 149 854                           | 218 640                           |
| Övriga rörelseintäkter                             |            | 1 361                             | -                                 |
| <b>Summa rörelseintäkter, lagerförändring m.m.</b> |            | <b>151 215</b>                    | <b>218 640</b>                    |
| <b>Rörelsekostnader</b>                            |            |                                   |                                   |
| Övriga externa kostnader                           |            | -128 197                          | -118 740                          |
| Personalkostnader                                  | 2          | -44 422                           | -43 392                           |
| <b>Summa rörelsekostnader</b>                      |            | <b>-172 619</b>                   | <b>-162 132</b>                   |
| <b>Rörelseresultat</b>                             |            | <b>-21 404</b>                    | <b>56 508</b>                     |
| <b>Finansiella poster</b>                          |            |                                   |                                   |
| Övriga ränteintäkter och liknande resultatposter   |            | 25                                | 10                                |
| Räntekostnader och liknande resultatposter         |            | -871                              | -583                              |
| <b>Summa finansiella poster</b>                    |            | <b>-846</b>                       | <b>-573</b>                       |
| <b>Resultat efter finansiella poster</b>           |            | <b>-22 250</b>                    | <b>55 935</b>                     |
| <b>Bokslutsdispositioner</b>                       |            |                                   |                                   |
| Förändring av periodiseringsfonder                 |            | 17 000                            | -14 000                           |
| <b>Summa bokslutsdispositioner</b>                 |            | <b>17 000</b>                     | <b>-14 000</b>                    |
| <b>Resultat före skatt</b>                         |            | <b>-5 250</b>                     | <b>41 935</b>                     |
| <b>Skatter</b>                                     |            |                                   |                                   |
| Skatt på årets resultat                            |            | -43                               | -9 171                            |
| <b>Årets resultat</b>                              |            | <b>-5 293</b>                     | <b>32 764</b>                     |

## Balansräkning

| <i>Belopp i kr</i>                           | <i>Not</i> | <i>2023-12-31</i> | <i>2022-12-31</i> |
|--|------------|-------------------|-------------------|
| <b>TILLGÅNGAR</b>                            |            |                   |                   |
| <b>Omsättningstillgångar</b>                 |            |                   |                   |
| <i>Kortfristiga fordringar</i>               |            |                   |                   |
| Övriga fordringar                            |            | 10 676            | 7 544             |
| Förutbetalda kostnader och upplupna intäkter |            | 3 920             | 15 679            |
| Summa kortfristiga fordringar                |            | 14 596            | 23 223            |
| <i>Kassa och bank</i>                        |            |                   |                   |
| Kassa och bank                               |            | 171 397           | 251 041           |
| Summa kassa och bank                         |            | 171 397           | 251 041           |
| <b>Summa omsättningstillgångar</b>           |            | 185 993           | 274 264           |
| <b>SUMMA TILLGÅNGAR</b>                      |            | 185 993           | 274 264           |

2024060410621

## Balansräkning

| Belopp i kr                           | Not | 2023-12-31     | 2022-12-31     |
|---------------------------------------|-----|----------------|----------------|
| <b>EGET KAPITAL OCH SKULDER</b>       |     |                |                |
| <i>Eget kapital</i>                   |     |                |                |
| <i>Bundet eget kapital</i>            |     |                |                |
| Aktiekapital                          |     | 50 000         | 50 000         |
| Summa bundet eget kapital             |     | 50 000         | 50 000         |
| <i>Fritt eget kapital</i>             |     |                |                |
| Balanserat resultat                   |     | 1 324          | 33 560         |
| Årets resultat                        |     | -5 293         | 32 764         |
| Summa fritt eget kapital              |     | -3 969         | 66 324         |
| <b>Summa eget kapital</b>             |     | <b>46 031</b>  | <b>116 324</b> |
| <i>Obeskattade reserver</i>           |     |                |                |
| Periodiseringsfonder                  |     | 127 000        | 144 000        |
| Summa obeskattade reserver            |     | 127 000        | 144 000        |
| <i>Kortfristiga skulder</i>           |     |                |                |
| Leverantörsskulder                    |     | 4 563          | -              |
| Övriga skulder                        |     | 8 399          | 13 940         |
| Summa kortfristiga skulder            |     | 12 962         | 13 940         |
| <b>SUMMA EGET KAPITAL OCH SKULDER</b> |     | <b>185 993</b> | <b>274 264</b> |

2024060410622

## Noter

### Not 1 Redovisningsprinciper

Årsredovisningen har upprättats i enlighet med Årsredovisningslagen och Bokföringsnämndens allmänna råd BFNAR 2016:10 Årsredovisning i mindre företag.

#### **Definition av nyckeltal**

##### *Nettoomsättning*

Rörelsens huvudintäkter, fakturerade kostnader, sidointäkter samt intäktskorrigeringar.

##### *Resultat efter finansiella poster*

Resultat efter finansiella intäkter och kostnader, men före extraordinära intäkter och kostnader.

##### *Soliditet*

Eget kapital och obeskattade reserver med avdrag för uppskjuten skatt (20,6%) i förhållande till balansomslutningen.


### Not 2 Anställda och personalkostnader

#### **Personal**

|                        | 2023-01-01-<br>2023-12-31 | 2022-01-01-<br>2022-12-31 |
|------------------------|---------------------------|---------------------------|
| Medelantalet anställda | 1                         | 1                         |
| <b>Summa</b>           | <b>1</b>                  | <b>1</b>                  |



**Underskrifter**

Kumla 2024-05-29



Lennarth Hambre


2024060410524



## Fastställelseintyg

Undertecknad styrelseledamot i Lennarth Hambre Utveckling AB intygar härmed dels att denna kopia av årsredovisningen överensstämmer med originalet, dels att resultat- och balansräkningen fastställts på årsstämma 2024-05-29. Stämman beslöt också att godkänna styrelsens förslag till resultatdisposition.

Kumla 2024-05-29

  
Lennarth Hambre