

Årsredovisning

för

EatGood Sweden AB

556800-6703

Räkenskapsåret

2023

Fastställelseintyg

Undertecknad verkställande direktör i EatGood Sweden AB intygar att resultaträkningen och balansräkningen i årsredovisningen har fastställts på årsstämma 2024-06-13. Årsstämman beslutade att godkänna styrelsens förslag till resultatdisposition.

Jag intygar också att innehållet i årsredovisningen och revisionsberättelsen stämmer överens med originalen.


Borås 2024-06-24

Henrik Önermark



ÄRENDE NR
9384 754/2024

Årsredovisning
för
EatGood Sweden AB
556800-6703
Räkenskapsåret
2023



Styrelsen och verkställande direktören för EatGood Sweden AB avger följande årsredovisning för räkenskapsåret 2023.

Årsredovisningen är upprättad i svenska kronor, SEK. Om inte annat särskilt anges, redovisas alla belopp i hela kronor (kr). Uppgifter inom parentes avser föregående år.

Förvaltningsberättelse

VD-inledning

Försäljning och bolagets totala intäkter under 2023 uppgick till 9.213 Tkr för helåret (jämförelse 2022 5.921 Tkr) +56% och under 4:e kvartalet 2023 uppgick försäljningen till 3.573 Tkr(1.571 Tkr Q4 2022) +127%. Denna positiva utveckling är mycket tack vare order och försäljning till bolagets nya distributör TFI Canada, CuisineEquip i Storbritannien samt ytterligare order till USA.


Under året var det order och försäljning till Kanada, Storbritannien samt till USA som lyfter försäljningen. Under det fjärde kvartalet lyfte försäljningen och leveranser till CuisinEquip vilket är ett led av många mässor och mycket aktivitet på marknaden samt dessutom ett nytt show room i Manchester. Vi vill lyfta dessa tydliga framsteg på marknaden hos vår Brittiska distributör, CuisinEquip, som de har skapat under året 2023 vilket har gett goda resultat med ökad orderingång till bolaget. Att ha flera större marknader med försäljning skapar stabilitet för bolaget. Vi ser fram emot en liknande utveckling i Kanada för vår distributör TFI.

Lightfry Cooking System som kan replikera fritering i olja, men även ångkoka, grilla, rosta och torka produkter med fantastiskt resultat avseende smak, textur, färg osv ligger helt rätt i tiden och med trender i marknaden. Lightfry Cooking System kommer att finna vägen in till många nya stora som små aktörer som vill vara i framkant i sin bransch. Att framtidssäkra sina verksamheter är ett måste för att hänga med konkurrenterna innan taget har gått. Man behöver följa marknadens utveckling och investera sig in i framtiden för att växa och ta nya marknadsandelar eller för att behålla sina marknadsandelar. Bolaget skall dra nytta av marknadsfaktorer som pekar för Lightfry och Air Fry Technology vilket innebär sustainability, miljö, hälsa, kraftigt stigande energi- och vegetabiliska olje-priser.

Henrik Önnermark, VD, Eatgood Sweden AB

Allmänt om verksamheten

Bolagets verksamhet består av utveckling, tillverkning, marknadsföring och försäljning av produkter för storkök, restauranger och andra enheter som serverar och producerar mat kommersiellt på den globala marknaden. Bolagets huvudprodukt är en varmluftsugn, med varumärket Lightfry, avsedd för fritering av pommes frites och andra råvaror utan användning av olja. Lightfry Cooking System replikerar fritering i olja med en process som använder varmluft, ånga och rörelse(Air Fry Technology). Lightfry kan dessutom användas till att ångkoka, grilla, rosta och torka olika färska grönsaker, rotfrukter likväl som kött, kyckling, panerade produkter etc, med ett fantastiskt resultat. Lightfry-ugnen ligger allt mer rätt i tiden med värden som hållbarhet, hälsa, matkvalitet, miljö, säkerhet och bättre ekonomi. Dess unika process gynnar trender mot hälsosammare kostvanor samt minskar problem med fetma och övervikt. Luftfritöser för och på konsumentmarknaden har formligen exploderat de senaste åren vilket har accelererat utvecklingen för Lightfry och kommersiell luftfritering vilket ger oss en väldigt bra drivkraft på hela den globala marknaden. Luftfritering är numera en etablerad och allmänt känd processteknik fullt ut och är här för att stanna. Bolagets säte är förlagt till Borås kommun.



Gott läge för produktion/sälj - lager säkrar produktion och utleveranser

Under de senaste åren så har många olika producenter haft svårigheter med att få tag på komponenter för att kunna producera och leverera. Eatgood har alltid haft ett större lager för produktion vilket har varit planerat och inneburit stabilitet då vi inte ännu upplevt någon brist som påverkat produktion och våra leveransmöjligheter. Lagret som vi har haft och den mängd som funnits har inneburit att vi har kunnat beställa hem komponenter i tid innan befintligt lager tagit slut.

Flerårsöversikt (Tkr)	2023	2022	2021	2020	2019
Nettoomsättning	9 072	5 749	3 745	2 687	3 946
Resultat efter finansiella poster	-1 817	-4 238	-3 810	-2 738	-4 515
Balansomslutning	9 686	11 972	14 672	8 859	9 814
Soliditet (%)	77	77	74	37	62

Väsentliga händelser under räkenskapsåret

- * Totala intäkter stiger till 9,213 Tkr
- * Bolaget har fått uppföljningsorder från bolagets distributör i USA på Lightfry LF12U-4 på motsvarande 2.000 Tkr
- * Bolaget påbörjade under Q4 leveranser av Lightfry-enheter till US Army i Tyskland och Italien
- * Bolaget deltog med en utställningsmonter på mässan i Milano, HOST 2023. Efter mässan har bolaget knutit till sig nya distributörer i Lettland, Saudiarabien och Irland
- * Bolaget har under 2023 avslutat arbetet med certifiering för Lightfry till kryssningsfartyg, enligt USPH-standard
- * Bolaget har tagit viktiga steg in med installationer av Lightfry-enheter till sjukvårdssektorn i Kanada
- * Bolaget har tagit viktiga steg in med installationer av Lightfry-enheter till utbildningssektorn i Storbritannien

Väsentliga risker och osäkerhetsfaktorer

Komponentförsörjning och tillgång av råvaror och artiklar som behövs till bolagets produktion förbättrades under året. Storleken avseende inverkan och dess omfattning som denna invasionen av Ukraina och krig kan ha på bolagets verksamhet i fortsättningen framöver är dock svår att bedöma. Bolaget kommer försöka att ligga i framkant för att säkerställa komponent och varuförsörjning för att lösa situationen och läget på marknaden.

Produktionskapacitet skulle på sikt kunna bli ett problem om försäljning och inkommande order kommer in i en mängd som överträffar våra förväntningar. Produktionskapaciteten slår i så fall direkt på leveransmöjlighet till våra distributörer som i vissa fall kan bli begränsade. Bolaget har dock en produktionsmodell som är skalbar vilket ger kapacitet att öka produktionen på relativt kort varsel och med begränsade kostnader avseende investeringar.

Med en kraftigare ökning av orderingången och därigenom försäljning så kan likviditeten också bli lidande pga lageruppbyggnad, ledtid mellan första inköp av komponenter tills fakturering och då likvid erhålls.

Bolaget anser dock att eventuellt uppdykande utmaningar kring produktionskapaciteten och likviditet är hanterbara.

2024091200206

Förändringar i eget kapital

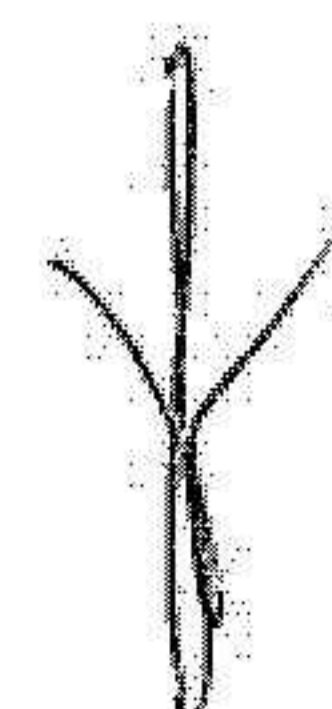
	Aktie- kapital	Balanserat resultat	Årets resultat	Totalt
Belopp vid årets ingång	1 947 108	11 558 721	-4 238 300	9 267 529
Disposition enligt beslut av årsstämman:				
Balanseras i ny räkning		-4 238 300	4 238 300	0
Årets resultat			-1 817 265	-1 817 265
Belopp vid årets utgång	1 947 108	7 320 421	-1 817 265	7 450 264

Förslag till vinstdisposition

Styrelsen föreslår att till förfogande stående vinstmedel (kronor):

balanserad vinst	7 320 421
årets förlust	-1 817 265
	5 503 156
disponeras så att	
i ny räkning överföres	5 503 156
	5 503 156

Företagets resultat och ställning i övrigt framgår av efterföljande resultat- och balansräkning samt kassaflödesanalys med noter.



Resultaträkning

	Not	2023-01-01 -2023-12-31	2022-01-01 -2022-12-31
Rörelsens intäkter			
Nettoomsättning		9 071 656	5 749 066
Övriga rörelseintäkter	2	141 128	171 594
		9 212 784	5 920 660
Rörelsens kostnader			
Råvaror och förnödenheter		-4 725 843	-3 472 030
Övriga externa kostnader		-2 714 889	-2 662 543
Personalkostnader	3	-3 285 236	-3 849 908
Avskrivningar och nedskrivningar av materiella och immateriella anläggningstillgångar		-87 686	-91 324
Övriga rörelsekostnader		-206 578	-28 323
		-11 020 232	-10 104 128
Rörelseresultat		-1 807 448	-4 183 468
Resultat från finansiella poster			
Övriga ränteintäkter och liknande resultatposter		15 095	3 201
Räntekostnader och liknande resultatposter		-24 912	-58 033
		-9 817	-54 832
Resultat efter finansiella poster		-1 817 265	-4 238 300
Resultat före skatt		-1 817 265	-4 238 300
Årets resultat		-1 817 265	-4 238 300

Balansräkning

Not

2023-12-31

2022-12-31

TILLGÅNGAR

Anläggningstillgångar

Immateriella anläggningstillgångar

Balanserade utgifter för utvecklingsarbeten och liknande arbeten

4

0

0

0

0

Materiella anläggningstillgångar

Nedlagda utgifter på annans fastighet

5

56 959

60 756

Inventarier, verktyg och installationer

6

105 356

189 245

162 315

250 001

Summa anläggningstillgångar

162 315

250 001

Omsättningstillgångar

Varulager m m

7

Råvaror och förnödenheter

3 524 726

4 240 061

Färdiga varor och handelsvaror

2 664 036

3 304 722

Förskott till leverantörer

0

407 714

6 188 762

7 952 497

Kortfristiga fordringar

Kundfordringar

1 869 888

1 216 705

Aktuella skattefordringar

8

20 641

34 331

Övriga fordringar

234 205

267 611

Förutbetalda kostnader och upplupna intäkter

344 533

172 872

2 469 267

1 691 519

Kassa och bank

865 643

2 078 226

Summa omsättningstillgångar

9 523 672

11 722 242

SUMMA TILLGÅNGAR

9 685 987

11 972 243

Balansräkning

Not 2023-12-31 2022-12-31

EGET KAPITAL OCH SKULDER

Eget kapital

Bundet eget kapital

Aktiekapital

1 947 108 1 947 108
1 947 108 1 947 108

Fritt eget kapital

Balanserad vinst eller förlust

7 320 421 11 558 721

Årets resultat

-1 817 265 -4 238 300

5 503 156 7 320 421

Summa eget kapital

7 450 264 9 267 529

Långfristiga skulder

Skulder till kreditinstitut

0 58 822

Övriga skulder

9 95 439 159 065

Summa långfristiga skulder

95 439 217 887

Kortfristiga skulder

Skulder till kreditinstitut

58 824 304 844

Förskott från kunder

261 555 261 555

Leverantörsskulder

751 250 878 756

Övriga skulder

203 815 210 017

Upplupna kostnader och förutbetalda intäkter

864 840 831 655

Summa kortfristiga skulder

2 140 284 2 486 827

SUMMA EGET KAPITAL OCH SKULDER

9 685 987 11 972 243

Kassaflödesanalys	Not	2023-01-01 -2023-12-31	2022-01-01 -2022-12-31
Den löpande verksamheten			
Resultat efter finansiella poster		-1 817 265	-4 238 300
Justeringar för poster som inte ingår i kassaflödet	10	87 686	91 324
Kassaflöde från den löpande verksamheten före förändring av rörelsekapital		-1 729 579	-4 146 976
Kassaflöde från förändring av rörelsekapitalet			
Förändring av varulager och pågående arbete		1 763 735	414 322
Förändring av kortfristiga fordringar		-777 749	-905 494
Förändring av kortfristiga skulder		-100 521	-824 097
Kassaflöde från den löpande verksamheten		-844 114	-5 462 245
Investeringsverksamheten			
Investeringar i materiella anläggningstillgångar		0	-140 953
Kassaflöde från investeringsverksamheten		0	-140 953
Finansieringsverksamheten			
Nyemission		0	2 604 067
Upptagna lån		0	190 882
Amortering av lån		-368 469	-432 294
Kassaflöde från finansieringsverksamheten		-368 469	2 362 655
Årets kassaflöde		-1 212 583	-3 240 543
Likvida medel			
Likvida medel vid årets början		2 078 226	5 318 769
Likvida medel vid årets slut		865 643	2 078 226



Noter

Not 1 Redovisnings- och värderingsprinciper

Allmänna upplysningar

Årsredovisningen är upprättad i enlighet med årsredovisningslagen och BFNAR 2012:1 Årsredovisning och koncernredovisning (K3).

Redovisningsprinciperna är oförändrade jämfört med föregående år.

Värderingsprinciper m m

Tillgångar, avsättningar och skulder har värderats utifrån anskaffningsvärden om inget annat anges nedan.

Immateriella tillgångar

Utgifter för forskning, dvs. planerat och systematiskt sökande i syfte att erhålla ny vetenskaplig eller teknisk kunskap och insikt, redovisas som kostnad när de uppkommer.

Vid redovisning av utgifter för utveckling tillämpas aktiveringsmodellen. Det innebär att utgifter som uppkommit under utvecklingsfasen redovisas som tillgång när samtliga nedanstående förutsättningar är uppfyllda:

- Det är tekniskt möjligt att färdigställa den immateriella anläggningstillgången så att den kan användas eller säljas.
- Avsikten är att färdigställa den immateriella anläggningstillgången och att använda eller sälja den.
- Förutsättningar finns för att använda eller sälja den immateriella anläggningstillgången.
- Det är sannolikt att den immateriella anläggningstillgången kommer att generera framtida ekonomiska fördelar.
- Det finns erforderliga och adekvata tekniska, ekonomiska och andra resurser för att fullfölja utvecklingen och för att använda eller sälja den immateriella anläggningstillgången.
- De utgifter som är hänförliga till den immateriella anläggningstillgången kan beräknas på ett tillförlitligt sätt.

Anskaffningsvärdet för en internt upparbetad immateriell anläggningstillgång utgörs av samtliga direkt hänförliga utgifter (t.ex. material och löner).



Anläggningstillgångar

Immateriella och materiella anläggningstillgångar redovisas till anskaffningsvärde minskat med ackumulerade avskrivningar enligt plan och eventuella nedskrivningar.

Avskrivning sker linjärt över den förväntade nyttjandeperioden med hänsyn till väsentligt restvärde. Följande avskrivningsprocent tillämpas:

Immateriella anläggningstillgångar

Balanserade utgifter för utvecklingsarbeten 5 år

Materiella anläggningstillgångar

Inventarier, verktyg och installationer 5 år
Nedlagda utgifter på annans fastighet 20 år

Varulager

Varulagret har värderats till det lägsta av dess anskaffningsvärde och dess nettoförsäljningsvärde på balansdagen. Med nettoförsäljningsvärde avses varornas beräknade försäljningspris minskat med försäljningskostnader. Den valda värderingsmetoden innebär att inkurans i varulagret har beaktats.

Intäkter

Fakturerad nettoomsättning omfattar försäljning av fettfria varmluftsugnar. Intäkter redovisas när huvudsakligen alla risker och rättigheter som är förknippade med ägandet överfört till köparen, vilket normalt inträffar i samband med leverans.


Not 2 Övriga rörelseintäkter

	2023	2022
Kursvinst rörelsen	126 410	155 526
Statliga bidrag	14 718	12 120
Övrigt	0	3 948
	141 128	171 594

Not 3 Anställda och personalkostnader

	2023	2022
Medelantalet anställda		
Totalt	4	5
	4	5
Löner och andra ersättningar samt sociala kostnader inklusive pensionskostnader		
Löner och andra ersättningar	2 236 553	2 602 618
Sociala kostnader och pensionskostnader	919 157	1 085 031
(varav pensionskostnader)	(175 084)	210 812)
Totala löner, andra ersättningar, sociala kostnader och pensionskostnader	3 155 710	3 687 649

Av lönekostnaderna utgör 241 500 kr (190 400 kr fg år) styrelsearvoden.



2024091200213

Not 4 Balanserade utgifter för utvecklingsarbeten och liknande arbeten

	2023-12-31	2022-12-31
Ingående anskaffningsvärden	3 323 711	3 323 711
Utgående ackumulerade anskaffningsvärden	3 323 711	3 323 711
Ingående avskrivningar	-3 323 711	-3 323 711
Utgående ackumulerade avskrivningar	-3 323 711	-3 323 711
Utgående redovisat värde	0	0

Not 5 Förbättringsutgifter på annans fastighet

	2023-12-31	2022-12-31
Ingående anskaffningsvärden	75 940	75 940
Utgående ackumulerade anskaffningsvärden	75 940	75 940
Ingående avskrivningar	-15 184	-11 388
Årets avskrivningar	-3 797	-3 796
Utgående ackumulerade avskrivningar	-18 981	-15 184
Utgående redovisat värde	56 959	60 756

Not 6 Inventarier, verktyg och installationer

	2023-12-31	2022-12-31
Ingående anskaffningsvärden	755 527	614 574
Inköp	0	140 953
Utgående ackumulerade anskaffningsvärden	755 527	755 527
Ingående avskrivningar	-566 282	-478 754
Årets avskrivningar	-83 889	-87 528
Utgående ackumulerade avskrivningar	-650 171	-566 282
Utgående redovisat värde	105 356	189 245

Not 7 Varulager

	2023-12-31	2022-12-31
Råvaror och förnödenheter	3 524 726	4 240 061
Färdiga varor och handelsvaror	2 664 036	3 304 722
Förskott till leverantörer	0	407 714
6 188 762	7 952 497	



Not 8 Skattefordran

Underskottsavdrag föreligger med 44 556 tkr, med en skatteeffekt på 9 179 tkr.

Not 9 Långfristiga skulder

	2023-12-31	2022-12-31
Skulder som förfaller senare än ett år från balansdagen		
Övriga skulder till kreditinstitut	0	58 822
Övriga skulder	95 439	159 065
	95 439	217 887

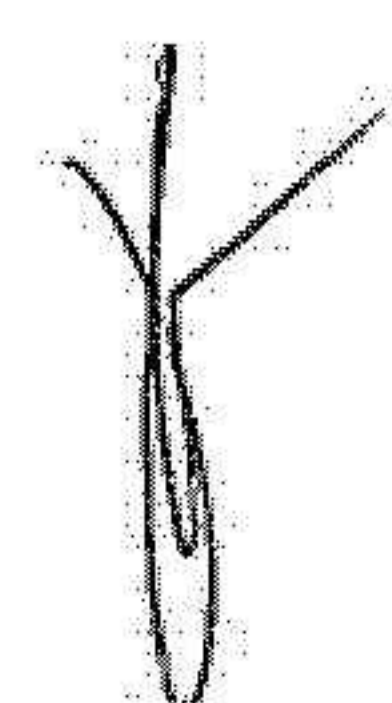
Not 10 Justering för poster som inte ingår i kassaflödet

	2023-12-31	2022-12-31
Avskrivningar	87 686	91 324
	87 686	91 324

Not 11 Ställda säkerheter

	2023-12-31	2022-12-31
Företagsinteckning	4 000 000	4 000 000
Spärrade bankmedel	50 943	50 063
Tillgångar med äganderättsförbehåll	0	41 560
	4 050 943	4 091 623

Bolaget har inga eventualförpliktelser.



Underskrifter

Den dag som framgår av elektronisk underskrift

Per Johan Swartling
Ordförande

Bengt Andersson


Tord Andersson

Hans Kristian Jönsson

Henrik Önermark
Verkställande direktör


Min revisionsberättelse har lämnats den dag som framgår av min elektroniska underskrift

Sören Maxén
Auktoriserad revisor



This document has been digitally signed and sealed using Capego SmartSign in accordance with the EU regulation known as eIDAS. The signatures within this original file carry legal validity and are binding in all EU states.

Important: Please refrain from making any changes to this file as it may impact its integrity.



All the original signatures incorporated in this document file strictly adhere to the provisions set forth by the European eIDAS regulation. They have been constructed in accordance with the PAdES (PDF Advanced Electronic Signatures) standard, as stipulated by the technical regulations specified in ETSI (European Telecommunications Standards Institute) 319 142. The signatures have been securely encoded within this document file, and the subsequent page(s) provide a visual representation of the encoded signatures.

These signatures hold legal weight and are enforceable in all EU states as regulated by eIDAS.

Read more: <https://www.wolterskluwer.com/sv-se/solutions/capego/capego-smartsign/trust-center-sweden>

2024091200217

2024-04-30 09:01:39 UTC+00:00

Henrik Önnermark



SE BankID - 69fa0183-0027-4931-aa61-916db7b79821

2024-04-30 09:35:22 UTC+00:00

BENGT ANDERSSON



SE BankID - 63df5885-73c7-4bce-9f1d-105bf584f115

2024-04-30 09:55:29 UTC+00:00

KRISTIAN JÖNSSON



SE BankID - 1a64a724-22f5-48dd-938f-4d0a9b3157f3

2024-04-30 11:24:31 UTC+00:00

Per Johan Swartling



SE BankID - 9dbc6e0b-624b-4faf-966b-b30f5c060f02

2024-04-30 11:37:18 UTC+00:00

Tord Evald Andersson



SE BankID - 9e0e1b19-7869-4e4a-bf37-d19eef9f3aad

2024-04-30 11:42:52 UTC+00:00

SÖREN MAXÉN



SE BankID - 8f646fdc-c064-4475-a488-fa08c72e3921

BOKAS, 2024 09/11
Eatgood Sweden AB

*HÄRMED INTYGAS ATT ÅRSTEDD -
VISNINGEN HAR UNDERTECKNATS
DIGITALT. SE DENNA KOPIA MED LOGG!*

HENRIK ÖNNERMARK, VD

0736 - 872126

Document ID: 7f2ff5c5-a29f-44fd-b5df-ba8618a42190

Revisionsberättelse

Till bolagsstämman i EatGood Sweden AB
Org.nr 556800-6703

Rapport om årsredovisningen

Uttalanden

Jag har utfört en revision av årsredovisningen för EatGood Sweden AB för räkenskapsåret 2023.

Enligt min uppfattning har årsredovisningen upprättats i enlighet med årsredovisningslagen och ger en i alla väsentliga avseenden rättvisande bild av EatGood Sweden ABs finansiella ställning per den 2023-12-31 och av dess finansiella resultat för året enligt årsredovisningslagen. Förvaltningsberättelsen är förenlig med årsredovisningens övriga delar.

Jag tillstyrker därför att bolagsstämman fastställer resultaträkningen och balansräkningen.

Grund för uttalanden

Jag har utfört revisionen enligt International Standards on Auditing (ISA) och god revisionssed i Sverige. Mitt ansvar enligt dessa standarder beskrivs närmare i avsnittet *Revisorns ansvar*. Jag är oberoende i förhållande till EatGood Sweden AB enligt god revisorssed i Sverige och har i övrigt fullgjort mitt yrkesetiska ansvar enligt dessa krav.

Jag anser att de revisionsbevis jag har inhämtat är tillräckliga och ändamålsenliga som grund för mina uttalanden.

Styrelsens och verkställande direktörens ansvar

Det är styrelsen och verkställande direktören som har ansvaret för att årsredovisningen upprättas och att den ger en rättvisande bild enligt årsredovisningslagen. Styrelsen och verkställande direktören ansvarar även för den interna kontroll som de bedömer är nödvändig för att upprätta en årsredovisning som inte innehåller några väsentliga felaktigheter, vare sig dessa beror på oegentligheter eller misstag.

Vid upprättandet av årsredovisningen ansvarar styrelsen och verkställande direktören för bedömningen av bolagets förmåga att fortsätta verksamheten. De upplyser, när så är tillämpligt, om förhållanden som kan påverka förmågan att fortsätta verksamheten och att använda antagandet om fortsatt drift. Antagandet om fortsatt drift tillämpas dock inte om styrelsen och verkställande direktören avser att likvidera bolaget, upphöra med verksamheten eller inte har något realistiskt alternativ till att göra något av detta.

Revisorns ansvar

Mina mål är att uppnå en rimlig grad av säkerhet om huruvida årsredovisningen som helhet inte innehåller några väsentliga felaktigheter, vare sig dessa beror på oegentligheter eller misstag, och att lämna en revisionsberättelse som innehåller mina uttalanden. Rimlig säkerhet är en hög grad av säkerhet, men är ingen garanti för att en revision som utförs enligt ISA och god revisionssed i Sverige alltid kommer att upptäcka en väsentlig felaktighet om en sådan finns. Felaktigheter kan uppstå på grund av oegentligheter eller misstag och anses vara väsentliga om de enskilt eller tillsammans rimligen kan förväntas påverka de ekonomiska beslut som användare fattar med grund i årsredovisningen.

En ytterligare beskrivning av mitt ansvar för revisionen av årsredovisningen finns på Revisorsinspektionens webbplats: www.revisorsinspektionen.se/revisornsansvar. Denna beskrivning är en del av revisionsberättelsen.

Rapport om andra krav enligt lagar och andra författningar

Uttalanden

Utöver min revision av årsredovisningen har jag även utfört en revision av styrelsens och verkställande direktörens förvaltning för EatGood Sweden AB för räkenskapsåret 2023 samt av förslaget till dispositioner beträffande bolagets vinst eller förlust.

Jag tillstyrker att bolagsstämman disponerar vinsten enligt förslaget i förvaltningsberättelsen och beviljar styrelsens ledamöter och verkställande direktören ansvarsfrihet för räkenskapsåret.

Grund för uttalanden

Jag har utfört revisionen enligt god revisionsd i Sverige. Mitt ansvar enligt denna beskrivs närmare i avsnittet Revisorns ansvar. Jag är oberoende i förhållande till EatGood Sweden AB enligt god revisorsd i Sverige och har i övrigt fullgjort mitt yrkesetiska ansvar enligt dessa krav.

Jag anser att de revisionsbevis jag har inhämtat är tillräckliga och ändamålsenliga som grund för mina uttalanden.

Styrelsens och verkställande direktörens ansvar

Det är styrelsen som har ansvaret för förslaget till dispositioner beträffande bolagets vinst eller förlust. Vid förslag till utdelning innefattar detta bland annat en bedömning av om utdelningen är försvarlig med hänsyn till de krav som bolagets verksamhetsart, omfattning och risker ställer på storleken av bolagets egna kapital, konsolideringsbehov, likviditet och ställning i övrigt.

Styrelsen ansvarar för bolagets organisation och förvaltningen av bolagets angelägenheter. Detta innefattar bland annat att fortlöpande bedöma bolagets ekonomiska situation och att tillse att bolagets organisation är utformad så att bokföringen, medelsförvaltningen och bolagets ekonomiska angelägenheter i övrigt kontrolleras på ett betryggande sätt. Verkställande direktören ska sköta den löpande förvaltningen enligt styrelsens riktlinjer och anvisningar och bland annat vidta de åtgärder som är nödvändiga för att bolagets bokföring ska fullgöras i överensstämmelse med lag och för att medelsförvaltningen ska skötas på ett betryggande sätt.

Revisorns ansvar

Mitt mål beträffande revisionen av förvaltningen, och därmed mitt uttalande om ansvarsfrihet, är att inhämta revisionsbevis för att med en rimlig grad av säkerhet kunna bedöma om någon styrelseledamot eller verkställande direktören i något väsentligt avseende:

- företagit någon åtgärd eller gjort sig skyldig till någon försummelse som kan föranleda ersättningsskyldighet mot bolaget, eller

- på något annat sätt handlat i strid med aktiebolagslagen, årsredovisningslagen eller bolagsordningen.

Mitt mål beträffande revisionen av förslaget till dispositioner av bolagets vinst eller förlust, och därmed mitt uttalande om detta, är att med rimlig grad av säkerhet bedöma om förslaget är förenligt med aktiebolagslagen. Rimlig säkerhet är en hög grad av säkerhet, men ingen garanti för att en revision som utförs enligt god revisionsd i Sverige alltid kommer att upptäcka åtgärder eller försummelser som kan föranleda ersättningsskyldighet mot bolaget, eller att ett förslag till dispositioner av bolagets vinst eller förlust inte är förenligt med aktiebolagslagen.

En ytterligare beskrivning av mitt ansvar för revisionen av förvaltningen finns på Revisorsinspektionens webbplats: www.revisorsinspektionen.se/revisornsansvar. Denna beskrivning är en del av revisionsberättelsen.

Göteborg 2024-04-30

Sören Maxén

Sören Maxén

Auktoriserad revisor