

Årsredovisning för

Paradox museum Stockholm AB

556781-0576


Räkenskapsåret

2023-01-01 - 2023-12-31

Fastställelseintyg

Undertecknad styrelseledamot i Paradox museum Stockholm AB intygar härmed dels att denna kopia av årsredovisningen överensstämmer med originalet, dels att resultat- och balansräkningen fastställts på årsstämma 2024-03-26. Stämman beslöt också att godkänna styrelsens förslag till resultatdisposition.

Stockholm 2024-05-03



Jan Broman

Innehållsförteckning:

Sida

Förvaltningsberättelse	1
Resultaträkning	2
Balansräkning	3-4
Noter	5-6
Underskrifter	7

Förvaltningsberättelse

Styrelsen för Paradox museum Stockholm AB, 556781-0576, med säte i Nacka, får härmed avge årsredovisning för 2023.

Verksamheten

Allmänt om verksamheten

Paradox Museum Stockholm AB bedriver sedan i början av april 2022 museiverksamhet med över 70 paradoxbaserade otrolliga utställningsföremål som ställer till det för din hjärna och lurar dina ögon.

Museet har sedan det öppnade varit en succé och passerade 500 000 besökare i början av 2024, alltså på knappt två år. Även det framtagna skolmaterialet har blivit fantastiskt väl mottaget och det känns väldigt roligt att museet har kunnat bli en utbildningsplats för barn och unga där de får lära sig om livets paradoxer.

Flerårsöversikt

	2023	2022	2021	Belopp i kr 2019/2020
Nettoomsättning	53 516 318	28 931 948	-	-
Resultat efter finansiella poster	19 828 998	5 937 703	-336 399	445
Soliditet, %	68	44	13	-

Förändringar i eget kapital

	Aktie- kapital	Fritt eget kapital
Vid årets början	100 000	5 945 605
Aktieägartillskott, återbetalda		-1 500 000
Utdelning		-3 000 000
Årets resultat		15 735 412
Vid årets slut	100 000	17 181 017

Resultatdisposition

	Belopp i kr
Styrelsen föreslår att till förfogande stående medel:	
balanserat resultat	1 445 605
årets resultat	15 735 412
Totalt	17 181 017
disponeras för utdelning	16 000 000
balanseras i ny räkning	1 181 017
Summa	17 181 017

Styrelsens yttrande om vinstutdelning

Bolagets egna kapital har beräknats i enlighet med svensk lag och Bokföringsnämndens uttalande. Styrelsen finner att full täckning finns för bolagets bundna egna kapital efter den föreslagna vinstutdelningen. Styrelsen finner även att den föreslagna utdelningen till aktieägarna är försvarbar med hänsyn till de parametrar (verksamhetens art, omfattning och risker samt konsolideringsbehov, likviditet och ställning i övrigt) som anges i 17 kap 3 §, andra och tredje stycket, i aktiebolagslagen.




Resultaträkning

<i>Belopp i kr</i>	<i>Not</i>	<i>2023-01-01- 2023-12-31</i>	<i>2022-01-01- 2022-12-31</i>
Rörelseintäkter, lagerförändring m.m.			
Nettoomsättning		53 516 318	28 931 948
Övriga rörelseintäkter		176 397	19 876
Summa rörelseintäkter, lagerförändring m.m.		53 692 715	28 951 824
Rörelsekostnader			
Färdiga varor och handelsvaror		-11 099 251	-5 574 004
Övriga externa kostnader		-11 878 906	-8 640 090
Personalkostnader	2	-9 802 542	-7 387 748
Av- och nedskrivningar av materiella och immateriella anläggningstillgångar		-807 200	-807 163
Övriga rörelsekostnader		-107 825	-121 473
Summa rörelsekostnader		-33 695 724	-22 530 478
Rörelseresultat		19 996 991	6 421 346
Finansiella poster			
Övriga ränteintäkter och liknande resultatposter		120 664	131
Räntekostnader och liknande resultatposter		-288 657	-483 774
Summa finansiella poster		-167 993	-483 643
Resultat efter finansiella poster		19 828 998	5 937 703
Bokslutsdispositioner			
Resultat före skatt		19 828 998	5 937 703
Skatter			
Skatt på årets resultat		-4 093 586	-1 055 795
Årets resultat		15 735 412	4 881 908



2024050710263

Balansräkning

Belopp i kr	Not	2023-12-31	2022-12-31
TILLGÅNGAR			
Anläggningstillgångar			
<i>Materiella anläggningstillgångar</i>			
Förbättringsutgifter på annans fastighet	3	6 070 626	6 407 882
Inventarier, verktyg och installationer	4	1 409 688	1 879 632
Summa materiella anläggningstillgångar		7 480 314	8 287 514
Summa anläggningstillgångar		7 480 314	8 287 514
Omsättningstillgångar			
<i>Varulager m.m.</i>			
Färdiga varor och handelsvaror		801 102	306 200
Summa varulager		801 102	306 200
<i>Kortfristiga fordringar</i>			
Kundfordringar		848 398	577 563
Övriga fordringar		13 107 488	99 747
Förutbetalda kostnader och upplupna intäkter		1 375 114	1 045 494
Summa kortfristiga fordringar		15 331 000	1 722 804
<i>Kassa och bank</i>			
Kassa och bank		1 903 054	3 549 095
Summa kassa och bank		1 903 054	3 549 095
Summa omsättningstillgångar		18 035 156	5 578 099
SUMMA TILLGÅNGAR		25 515 470	13 865 613



Balansräkning

<i>Belopp i kr</i>	<i>Not</i>	<i>2023-12-31</i>	<i>2022-12-31</i>
EGET KAPITAL OCH SKULDER			
<i>Eget kapital</i>			
<i>Bundet eget kapital</i>			
Aktiekapital		100 000	100 000
Summa bundet eget kapital		100 000	100 000
<i>Fritt eget kapital</i>			
Balanserat resultat		1 445 605	1 063 697
Årets resultat		15 735 412	4 881 908
Summa fritt eget kapital		17 181 017	5 945 605
Summa eget kapital		17 281 017	6 045 605
<i>Kortfristiga skulder</i>			
Leverantörsskulder		1 375 970	2 393 428
Skatteskulder		5 208 400	1 055 795
Övriga skulder		339 801	3 369 485
Upplupna kostnader och förutbetalda intäkter		1 310 282	1 001 300
Summa kortfristiga skulder		8 234 453	7 820 008
SUMMA EGET KAPITAL OCH SKULDER		25 515 470	13 865 613

[Handwritten signature]

2024050710265

Noter

Not 1 Redovisningsprinciper

Årsredovisningen har upprättats i enlighet med Årsredovisningslagen och Bokföringsnämndens allmänna råd BFAR 2016:10 Årsredovisning i mindre företag.

Avskrivningsprinciper för anläggningstillgångar

Avskrivningar enligt plan baseras på ursprungliga anskaffningsvärden och beräknad nyttjandeperiod. Följande avskrivningslister tillämpas:

<i>Anläggningstillgångar</i>	<i>År</i>
Materiella anläggningstillgångar:	
-Förbättringsutgifter på annans fastighet	20
-Inventarier, verktyg och installationer	5

Definition av nyckeltal

Nettoomsättning

Rörelsens huvudintäkter, fakturerade kostnader, sidointäkter samt intäktskorrigeringar.

Resultat efter finansiella poster

Resultat efter finansiella intäkter och kostnader, men före extraordinära intäkter och kostnader.

Soliditet

Eget kapital och obeskattade reserver med avdrag för uppskjuten skatt (20,6 %) i förhållande till balansomslutningen.

Not 2 Anställda och personalkostnader

Medelantalet anställda

	2023-01-01- 2023-12-31	2022-01-01- 2022-12-31
Medelantalet anställda	18	13
Totalt	18	13

Handwritten signature
Handwritten signature

Not 3 Förbättringsutgifter på annans fastighet

	2023-12-31	2022-12-31
Akkumulerade anskaffningsvärden:		
-Vid årets början	6 745 138	971 021
-Nyanskaffningar		5 774 117
	<u>6 745 138</u>	<u>6 745 138</u>
Akkumulerade avskrivningar enligt plan:		
-Vid årets början	-337 256	
-Årets avskrivning enligt plan	-337 256	-337 256
	<u>-674 512</u>	<u>-337 256</u>
Redovisat värde vid årets slut	6 070 626	6 407 882


Not 4 Inventarier, verktyg och installationer

	2023-12-31	2022-12-31
Akkumulerade anskaffningsvärden:		
-Vid årets början	2 349 539	
-Nyanskaffningar		2 349 539
	<u>2 349 539</u>	<u>2 349 539</u>
Akkumulerade avskrivningar enligt plan:		
-Vid årets början	-469 907	
-Årets avskrivning enligt plan enligt anskaffningsvärden	-469 944	-469 907
	<u>-939 851</u>	<u>-469 907</u>
Redovisat värde vid årets slut	1 409 688	1 879 632




Underskrifter

Stockholm 2024-03-26



Jan Brömmén
Styrelseordförande



Charalampos Douros
Styrelseledamot



Carolin Ribbe Mårtensdal
Verkställande direktör

Kommentar:

Bolagets resultat- och balansräkning blir föremål för fastställelse på ordinarie årsstämma