

Årsredovisning

Smiley & Riley AB

559234-4211

Styrelsen och verkställande direktören avger följande årsredovisning för räkenskapsåret 2024-01-01 - 2024-12-31.

Om inte annat särskilt anges, redovisas alla belopp i hela kronor (sek).

| INNEHÅLLSFÖRTECKNING | SIDA |
|--------------------------|-------|
| - Förvaltningsberättelse | 2 |
| - Resultaträkning | 3 |
| - Balansräkning | 4 - 5 |
| - Noter | 6 |
| - Underskrifter | 6 |


FASTSTÄLLELSEINTYG

Jag intygar att resultaträkningen och balansräkningen har fastställts på årsstämma 2025-03-27. Årsstämman beslöt att godkänna styrelsens förslag till vinstdisposition.

Jag intygar att innehållet i dessa handlingar överensstämmer med originalen och att originalen undertecknats av samtliga personer som enligt lag ska underteckna dessa.

Landskrona 2025-03-27

Antonie Skansenhäll



Årsredovisning

Smiley & Riley AB

559234-4211

Styrelsen och verkställande direktören avger följande årsredovisning för räkenskapsåret 2024-01-01 - 2024-12-31.

Om inte annat särskilt anges, redovisas alla belopp i hela kronor (sek).

| INNEHÅLLSFÖRTECKNING | SIDA |
|--------------------------|-------|
| - Förvaltningsberättelse | 2 |
| - Resultaträkning | 3 |
| - Balansräkning | 4 - 5 |
| - Noter | 6 |
| - Underskrifter | 6 |

FÖRVALTNINGSBERÄTTELSE

VERKSAMHETEN

Allmänt om verksamheten

Bolaget utvecklar och säljer reklam- och kommunikationstjänster till större och medelstora företag, huvudsakligen i Skåne. Bolaget har sitt säte i Landskrona.

Väsentliga händelser under räkenskapsåret

Under året flyttade företaget till nya lokaler. Investeringar har gjorts för att anpassa miljön efter företagets behov. Ett ökat behov av fysisk närvaro hos företagets kunder har lett till fler resor, vilket samtidigt har genererat mer arbete och nya rekommendationer. Detta bekräftar att kundvård är ett prioriterat område som man kommer att fortsätta utveckla. Som en del av den tillväxtstrategin har det tagits fram en plan för ökad egen marknadsföring under 2025.

FLERÅRSÖVERSIKT

Beloppen i flerårsöversikten är angivna i tusental kronor om inte annat anges.

| | 2401-2412 | 2301-2312 | 2201-2212 | 2101-2112 |
|-----------------------------------|-----------|-----------|-----------|-----------|
| Nettoomsättning | 3 556 | 3 033 | 2 733 | 1 942 |
| Resultat efter finansiella poster | 265 | 240 | 296 | 325 |
| Soliditet % | 60 | 74 | 71 | 65 |

FÖRÄNDRINGAR I EGET KAPITAL

| | Aktiekapital | Balanserat resultat | Årets resultat |
|---|---------------|---------------------|----------------|
| Belopp vid årets ingång | 50 000 | 470 765 | 184 599 |
| <i>Resultatdisposition enligt bolagsstämman</i> | | | |
| Utdelning | | -300 000 | |
| Balanseras i ny räkning | | 184 599 | -184 599 |
| Årets resultat | | | 204 804 |
| Belopp vid årets utgång | 50 000 | 355 364 | 204 804 |

RESULTATDISPOSITION

Till årsstämmans förfogande står följande medel:

| | |
|---------------------|----------------|
| Balanserat resultat | 355 364 |
| Årets resultat | 204 804 |
| Summa | 560 168 |

Styrelsen föreslår att medlen disponeras enligt följande:

| | |
|-------------------------|----------------|
| Balanseras i ny räkning | 560 168 |
| Summa | 560 168 |

RESULTATRÄKNING

1

| | 2024-01-01 2024-12-31 | 2023-01-01 2023-12-31 |
|---|--------------------------|--------------------------|
| Rörelseintäkter, lagerförändringar m.m. | | |
| Nettoomsättning | 3 556 019 | 3 033 195 |
| Övriga rörelseintäkter | 1 | 742 |
| Summa rörelseintäkter, lagerförändringar m.m. | 3 556 020 | 3 033 937 |
| Rörelsekostnader | | |
| Handelsvaror | -806 796 | -457 314 |
| Övriga externa kostnader | -867 873 | -815 703 |
| Personalkostnader | 2 -1 605 892 | -1 509 209 |
| Av- och nedskrivningar av materiella och immateriella anläggningstillgångar | -9 599 | -9 599 |
| Övriga rörelsekostnader | -2 990 | -3 113 |
| Summa rörelsekostnader | -3 293 150 | -2 794 938 |
| Rörelseresultat | 262 870 | 238 999 |
| Finansiella poster | | |
| Övriga ränteintäkter och liknande resultatposter | 1 716 | 1 042 |
| Räntekostnader och liknande resultatposter | -20 | -422 |
| Summa finansiella poster | 1 696 | 620 |
| Resultat efter finansiella poster | 264 566 | 239 619 |
| Resultat före skatt | 264 566 | 239 619 |
| Skatter | | |
| Skatt på årets resultat | -59 762 | -55 020 |
| Årets resultat | 204 804 | 184 599 |

2025033113635

BALANSRÄKNING

1

2024-12-31

2023-12-31

TILLGÅNGAR

Anläggningstillgångar

Materiella anläggningstillgångar

Inventarier, verktyg och installationer

3

18 936

28 535

Summa materiella anläggningstillgångar

18 936

28 535

Finansiella anläggningstillgångar

Andelar i intresseföretag och gemensamt styrda företag

4

58 500

58 500

Andra långfristiga fordringar

12 203

–

Summa finansiella anläggningstillgångar

70 703

58 500

Summa anläggningstillgångar

89 639

87 035

Omsättningstillgångar

Kortfristiga fordringar

Kundfordringar

352 315

281 001

Övriga fordringar

34 378

16 509

Summa kortfristiga fordringar

386 693

297 510

Kassa och bank

Kassa och bank

545 944

573 768

Summa kassa och bank

545 944

573 768

Summa omsättningstillgångar

932 637

871 278

SUMMA TILLGÅNGAR

1 022 276

958 313

2025033113636

| | 2024-12-31 | 2023-12-31 |
|---------------------------------------|------------------|----------------|
| EGET KAPITAL OCH SKULDER | | |
| Eget kapital | | |
| <i>Bundet eget kapital</i> | | |
| Aktiekapital | 50 000 | 50 000 |
| <i>Summa bundet eget kapital</i> | <i>50 000</i> | <i>50 000</i> |
| <i>Fritt eget kapital</i> | | |
| Balanserat resultat | 355 364 | 470 765 |
| Årets resultat | 204 804 | 184 599 |
| <i>Summa fritt eget kapital</i> | <i>560 168</i> | <i>655 364</i> |
| Summa eget kapital | 610 168 | 705 364 |
| Kortfristiga skulder | | |
| Leverantörsskulder | 160 885 | 24 315 |
| Övriga skulder | 251 223 | 228 634 |
| Summa kortfristiga skulder | 412 108 | 252 949 |
| SUMMA EGET KAPITAL OCH SKULDER | 1 022 276 | 958 313 |

NOTER

Not 1 Redovisningsprinciper

Enligt BFNAR 2016:10

Årsredovisningen har upprättats enligt årsredovisningslagen och BFNAR 2016:10 Årsredovisning i mindre företag (K2).

Not 2 Medelantalet anställda

| | 2024 | 2023 |
|------------------------|------|------|
| Medelantalet anställda | 2 | 2 |

Not 3 Inventarier, verktyg och installationer

| | 2024-12-31 | 2023-12-31 |
|--------------------------------------|---------------|---------------|
| Ingående anskaffningsvärden | 47 996 | 47 996 |
| Utgående anskaffningsvärden | 47 996 | 47 996 |
| Ingående avskrivningar | -19 461 | -9 862 |
| <i>Förändringar av avskrivningar</i> | | |
| Årets avskrivningar | -9 599 | -9 599 |
| Utgående avskrivningar | -29 060 | -19 461 |
| Redovisat värde | 18 936 | 28 535 |

Not 4 Andelar i intresseföretag och gemensamt styrda företag


| | 2024-12-31 | 2023-12-31 |
|-----------------------------|---------------|---------------|
| Ingående anskaffningsvärden | 58 500 | 58 500 |
| Utgående anskaffningsvärden | 58 500 | 58 500 |
| Redovisat värde | 58 500 | 58 500 |

Innehav av intresseföretag 2023


| Företagets namn | Org. nr | Säte |
|---------------------------|-------------|-----------|
| Skelderwikens Brygghus AB | 556980-0849 | Ängelholm |

UNDERSKRIFTER

Landskrona



Antonie Skansenhäll
2025-03-27



Mikael Kristian Florens
2025-03-27