

Arsredovisning för  
**Alshayeb invest AB**  
559064-3408

Räkenskapsåret  
**2023-01-01 - 2023-12-31**


Förvaltningsberättelse	1
Resultaträkning	3
Balansräkning	4
Noter	6
Underskrifter	8

### Fastställelseintyg

Jag intygar att resultaträkningen och balansräkningen har fastställts på årsstämma 2024-07-31. Årsstämman beslöt att godkänna styrelsens förslag till vinstdisposition.

Jag intygar att innehållet i dessa elektroniska handlingar överensstämmer med originalen och att originalen undertecknats av samtliga personer som enligt lag ska underteckna dessa.

Sundsvall den 2023-07-31

  
Ramin Haghghatnia  
Styrelseledamot

## Förvaltningsberättelse

Styrelsen för Alshayeb invest AB, 559064-3408, avger följande årsredovisning för räkenskapsåret 2023-01-01 - 2023-12-31.

### Verksamheten

#### Allmänt om verksamheten

Bolaget ska bedriva konsulterande verksamhet inom verksamhets- och organisationsutveckling samt därmed förenlig verksamhet och verka som extern inköps- och försäljningsorganisation.

### Flerårsöversikt

	2023	Belopp i kr 2022
Nettoomsättning	10 651 240	9 053 373
Resultat efter finansiella poster	200 485	278 671
Soliditet %	29,5	27,5

### Nyckeltalsdefinitioner

Nettoomsättning

Rörelsens huvudintäkter, fakturerade kostnader, sidointäkter samt intäktskorrigeringar.

Resultat efter finansiella poster

Resultat efter finansiella intäkter och kostnader, men före skatter.

Soliditet

(Totalt eget kapital + (100 % -aktuell bolagsskattesats av obeskickade reserver)) / Totala tillgångar.

### Förändringar i eget kapital

	Aktie- kapital	Balanserat resultat	Årets resultat
Belopp vid årets ingång	50 000	264 944	310 319
Balanseras i ny räkning		310 319	-310 319
Årets resultat			158 384
<b>Belopp vid årets utgång</b>	<b>50 000</b>	<b>575 263</b>	<b>158 384</b>

### Resultatdisposition

	Belopp i kr
<i>Till årsstämman förfogande står följande medel</i>	
Balanserat resultat	575 263
Årets resultat	158 384
<b>Summa</b>	<b>733 647</b>

Styrelsen föreslår att medlen disponeras enligt följande

Balanseras i ny räkning	733 647
<b>Summa</b>	<b>733 647</b>

***Styrelsens yttrande om vinstutdelning***

Bolagets egna kapital har beräknats i enlighet med svensk lag och Bokföringsnämndens uttalande. Styrelsen finner att full täckning finns för bolagets bundna egna kapital efter den föreslagna vinstutdelningen.

Styrelsen finner även att den föreslagna utdelningen till aktieägarna är försvarbar med hänsyn till de parametrar (verksamhetens art, omfattning och risker samt konsolideringsbehov, likviditet och ställning i övrigt) som anges i 17 kap 3 §, andra och tredje stycket, i aktiebolagslagen.

2024092701871

## Resultaträkning

Belopp i kr

	Not	2023-01-01- 2023-12-31	2022-01-01- 2022-12-31
<b>Rörelseintäkter, lagerförändringar m.m.</b>			
Nettoomsättning		10 651 240	9 053 373
Övriga rörelseintäkter		86 347	61 935
<b>Summa rörelseintäkter, lagerförändringar m.m.</b>		<b>10 737 587</b>	<b>9 115 308</b>
<b>Rörelsekostnader</b>			
Råvaror och förnödenheter		-678 540	-7 390 470
Övriga externa kostnader		-8 317 262	-959 797
Personalkostnader	2	-1 541 300	-235 106
Av- och nedskrivningar av materiella och immateriella anläggningstillgångar		0	-248 332
<b>Summa rörelsekostnader</b>		<b>-10 537 102</b>	<b>-8 833 705</b>
<b>Rörelseresultat</b>		<b>200 485</b>	<b>281 603</b>
<b>Finansiella poster</b>			
Räntekostnader och liknande resultatposter		0	-2 932
<b>Summa finansiella poster</b>		<b>0</b>	<b>-2 932</b>
<b>Resultat efter finansiella poster</b>		<b>200 485</b>	<b>278 671</b>
<b>Bokslutsdispositioner</b>			
Förändring av periodiseringsfonder		0	-133 921
<b>Summa bokslutsdispositioner</b>		<b>0</b>	<b>-133 921</b>
<b>Resultat före skatt</b>		<b>200 485</b>	<b>144 750</b>
<b>Skatter</b>			
Skatt på årets resultat		-42 101	-82 763
<b>Årets resultat</b>		<b>158 384</b>	<b>310 319</b>

2024092701872

## Balansräkning

Belopp i kr

Not

2023-12-31

2022-12-31

### TILLGÅNGAR

#### Anläggningstillgångar

##### Materiella anläggningstillgångar

Inventarier, verktyg och installationer

3

726 441

604 670

Summa materiella anläggningstillgångar

726 441

604 670

Summa anläggningstillgångar

726 441

604 670

#### Omsättningstillgångar

##### Varulager m.m.

Råvaror och förnödenheter

1 238 920

1 238 920

Summa varulager m.m.

1 238 920

1 238 920

##### Kortfristiga fordringar

Kundfordringar

793 545

724 795

Övriga fordringar

1 460

0

Förutbetalda kostnader och upplupna intäkter

241 405

136 003

Summa kortfristiga fordringar

1 036 410

860 798

##### Kassa och bank

Kassa och bank

242 726

206 321

Summa kassa och bank

242 726

206 321

Summa omsättningstillgångar

2 518 056

2 306 039

**SUMMA TILLGÅNGAR**

**3 244 497**

**2 910 709**

2024092701873

## Balansräkning

Belopp i kr

Not

2023-12-31

2022-12-31

### EGET KAPITAL OCH SKULDER

#### Eget kapital

#### Bundet eget kapital

Aktiekapital

50 000

50 000

Summa bundet eget kapital

50 000

50 000

#### Fritt eget kapital

Balanserat resultat

575 263

264 944

Årets resultat

158 384

310 319

Summa fritt eget kapital

733 647

575 263

Summa eget kapital

783 647

625 263

#### Obeskattade reserver

Periodiseringsfonder

218 921

218 921

Summa obeskattade reserver

218 921

218 921

#### Kortfristiga skulder

Leverantörsskulder

2 065 052

2 065 052

Skatteskulder

129 040

50 451

Övriga skulder

74 204

789

Upplupna kostnader och förutbetalda intäkter

221 965

198 565

Summa kortfristiga skulder

2 490 261

2 314 857

**SUMMA EGET KAPITAL OCH SKULDER**

**3 492 829**

**3 159 041**

2024092701874

## Noter

Belopp i kr om inget annat anges.

### Not 1 Redovisningsprinciper

Årsredovisningen är upprättad i enlighet med årsredovisningslagen och Bokföringsnämndens allmänna råd (BFNAR 2016:10) om årsredovisning i mindre företag.

#### Immateriella anläggningstillgångar

##### Avskrivning

	Procent	År
Goodwill	20	5

#### Materiella anläggningstillgångar

##### Avskrivning

	Procent	År
Inventarier, verktyg och installationer	20	5

#### Tjänste- och entreprenaduppdrag

Företagets intäkter från uppdrag till fastpris redovisas enligt huvudregeln.

Eller

Företagets intäkter från uppdrag till fastpris redovisas enligt alternativregeln.

Om ett företag redovisar enligt alternativregeln – då ska om företaget räknar in skälig andel av indirekta tillverkningskostnader – upplysning om detta lämnas.

Företaget räknar in indirekta tillverkningskostnader i värdet för pågående arbeten för annans räkning.

#### Anskaffningsvärde för egentillverkade varor

Företaget räknar in indirekta tillverkningskostnader i anskaffningsvärdet för egentillverkade varor.




### Not 2 Medelantalet anställda

	2023-01-01- 2023-12-31	2022-01-01- 2022-12-31
Medelantalet anställda	3	3

### Not 3 Inventarier, verktyg och installationer

	2023-12-31	2022-12-31
Ingående anskaffningsvärden	853 002	
Förändringar av anskaffningsvärden		
Inköp	121 771	853 002
Utgående anskaffningsvärden	974 773	853 002
Ingående avskrivningar	-248 332	
Förändringar av avskrivningar		
Årets avskrivningar		-248 332
Utgående avskrivningar	-248 332	-248 332
<b>Redovisat värde</b>	<b>726 441</b>	<b>604 670</b>

2024092701876



**Underskrifter**

Sundsvall

*Ramin Haghigatnia* 2024-07-31  
Ramin Haghigatnia Datum  
Styrelseledamot

2024092701877