

Årsredovisning för  
**Strandkulan i Ystad AB**  
559303-3805

Räkenskapsåret  
**2022-05-01 - 2023-04-30**


Innehållsförteckning:	Sida
Förvaltningsberättelse	1
Resultaträkning	2
Balansräkning	3-4
Noter	5-6
Underskrifter	6

### Fastställelseintyg

Undertecknad styrelseledamot i Strandkulan i Ystad AB intygar härmed dels att denna kopia av årsredovisningen överensstämmer med originalet, dels att resultat- och balansräkningen fastställts på årsstämma 2023-06-26. Stämman beslutade också att godkänna styrelsens förslag till resultatdisposition.

Ystad 2023-06-26

Bartosz Kocinski



## Förvaltningsberättelse

Styrelsen för Strandkulan i Ystad AB, 559303-3805, får härmed avge årsredovisning för räkenskapsåret 2022-05-01 - 2023-04-30.

### Verksamheten

#### Allmänt om verksamheten

Företaget med säte i Ystad registrerades år 2021 och bedriver kioskverksamhet med försäljning av glass och därmed förenlig verksamhet.

#### Väsentliga händelser under räkenskapsåret

Inga händelser av väsentlig betydelse har inträffat under året.

### Flerårsöversikt

	2022/2023	Belopp i Tkr 2021/2022
Nettoomsättning	745	978
Resultat efter finansiella poster	-128	144
Soliditet, %	5	25

### Förändringar i eget kapital


	Aktie- kapital	Balanserat resultat	Årets resultat
Vid årets början	25 000		66 194
Omföring fg års resultat		66 194	-66 194
Årets resultat			-68 407
<b>Vid årets slut</b>	<b>25 000</b>	<b>66 194</b>	<b>-68 407</b>

### Resultatdisposition

Styrelsen föreslår att den ansamlade förlusten, kronor -2 213, behandlas enligt följande:

	Belopp i kr
Balanseras i ny räkning	-2 213
<b>Summa</b>	<b>-2 213</b>

Bolagets resultat och ställning framgår av efterföljande resultat- och balansräkningar med noter.



## Resultaträkning

Belopp i kr	Not	2022-05-01- 2023-04-30	2021-02-23- 2022-04-30
<b>Rörelseintäkter, lagerförändring m.m.</b>			
Nettoomsättning		744 880	977 532
Övriga rörelseintäkter		-	331 227
<b>Summa rörelseintäkter, lagerförändring m.m.</b>		<b>744 880</b>	<b>1 308 759</b>
<b>Rörelsekostnader</b>			
Råvaror och förnödenheter		-247 708	-415 428
Övriga externa kostnader		-270 511	-426 425
Personalkostnader	2	-259 237	-216 862
Av- och nedskrivningar av materiella och immateriella anläggningstillgångar		-90 367	-83 053
Övriga rörelsekostnader		-	-21 750
<b>Summa rörelsekostnader</b>		<b>-867 823</b>	<b>-1 163 518</b>
<b>Rörelseresultat</b>		<b>-122 943</b>	<b>145 241</b>
<b>Finansiella poster</b>			
Övriga ränteintäkter och liknande resultatposter		4	-
Räntekostnader och liknande resultatposter		-5 468	-1 208
<b>Summa finansiella poster</b>		<b>-5 464</b>	<b>-1 208</b>
<b>Resultat efter finansiella poster</b>		<b>-128 407</b>	<b>144 033</b>
<b>Bokslutsdispositioner</b>			
Förändring av överavskrivningar		60 000	-60 000
<b>Summa bokslutsdispositioner</b>		<b>60 000</b>	<b>-60 000</b>
<b>Resultat före skatt</b>		<b>-68 407</b>	<b>84 033</b>
<b>Skatter</b>			
Skatt på årets resultat		-	-17 839
<b>Årets resultat</b>		<b>-68 407</b>	<b>66 194</b>

2023063002281

## Balansräkning

<i>Belopp i kr</i>	<i>Not</i>	<i>2023-04-30</i>	<i>2022-04-30</i>
<b>TILLGÅNGAR</b>			
<b>Anläggningstillgångar</b>			
<b>Materiella anläggningstillgångar</b>			
Inventarier, verktyg och installationer	3	376 667	467 034
Summa materiella anläggningstillgångar		376 667	467 034
<b>Summa anläggningstillgångar</b>		376 667	467 034
<b>Omsättningstillgångar</b>			
<b>Varulager m.m.</b>			
Råvaror och förnödenheter		12 433	-
Summa varulager		12 433	-
<b>Kortfristiga fordringar</b>			
Övriga fordringar		14 455	-
Förutbetalda kostnader och upplupna intäkter		14 172	9 696
Summa kortfristiga fordringar		28 627	9 696
<b>Kassa och bank</b>			
Kassa och bank		8 490	70 509
Summa kassa och bank		8 490	70 509
<b>Summa omsättningstillgångar</b>		49 550	80 205
<b>SUMMA TILLGÅNGAR</b>		426 217	547 239



2023063002282

## Balansräkning

Belopp i kr	Not	2023-04-30	2022-04-30
<b>EGET KAPITAL OCH SKULDER</b>			
<i>Eget kapital</i>			
<i>Bundet eget kapital</i>			
Aktiekapital		25 000	25 000
Summa bundet eget kapital		25 000	25 000
<i>Fritt eget kapital</i>			
Balanserat resultat		66 194	-
Årets resultat		-68 407	66 194
Summa fritt eget kapital		-2 213	66 194
<b>Summa eget kapital</b>		<b>22 787</b>	<b>91 194</b>
<i>Obeskattade reserver</i>			
Ackumulerade överavskrivningar		-	60 000
Summa obeskattade reserver		-	60 000
<i>Långfristiga skulder</i>			
Övriga skulder	4	100 000	100 000
Summa långfristiga skulder		100 000	100 000
<i>Kortfristiga skulder</i>			
Leverantörsskulder		184 944	32 392
Skatteskulder		17 839	17 839
Övriga skulder	4	77 664	70 814
Upplupna kostnader och förutbetalda intäkter		22 983	175 000
Summa kortfristiga skulder		303 430	296 045
<b>SUMMA EGET KAPITAL OCH SKULDER</b>		<b>426 217</b>	<b>547 239</b>

2023063002283

## Noter

Belopp i kr om inget annat anges.

### Not 1 Redovisningsprinciper

Årsredovisningen har upprättats i enlighet med Årsredovisningslagen och Bokföringsnämndens allmänna råd BFNAR 2016:10 Årsredovisning i mindre företag.

#### **Avskrivningsprinciper för anläggningstillgångar**

Avskrivningar enligt plan baseras på ursprungliga anskaffningsvärden och beräknad nyttjandeperiod. Följande avskrivningstider tillämpas:

<i>Anläggningstillgångar</i>	<i>År</i>
Materiella anläggningstillgångar:	
-Inventarier, verktyg och installationer	5

Skillnaden mellan ovan nämnda avskrivningar och skattemässigt gjorda avskrivningar redovisas som ackumulerade överavskrivningar, vilka ingår i obeskattade reserver.

#### **Definition av nyckeltal**

##### *Nettoomsättning*

Rörelsens huvudintäkter, fakturerade kostnader, sidointäkter samt intäktskorrigeringar.

##### *Resultat efter finansiella poster*

Resultat efter finansiella intäkter och kostnader, men före skatter.


##### *Soliditet*

(Totalt eget kapital + (100% - aktuell bolagsskattesats av obeskattade reserver) ) / Totala tillgångar

### Not 2 Personal

#### **Personal**

	2022-05-01- 2023-04-30	2021-02-23- 2022-04-30
Medelantalet anställda	1	1
Summa	1	1



### Not 3 Inventarier, verktyg och installationer

	2023-04-30	2022-04-30
Akkumulerade anskaffningsvärden:		
-Vid årets början	511 837	-
-Nyanskaffningar	-	901 837
-Avyttringar och utrangeringar	-	-390 000
Vid årets slut	511 837	511 837
Akkumulerade avskrivningar enligt plan:		
-Vid årets början	-44 803	-
-Återförda avskrivningar på avyttringar och utrangeringar	-	38 250
-Årets avskrivning anskaffningsvärden	-90 367	-83 053
Vid årets slut	-135 170	-44 803
<b>Redovisat värde vid årets slut</b>	<b>376 667</b>	<b>467 034</b>

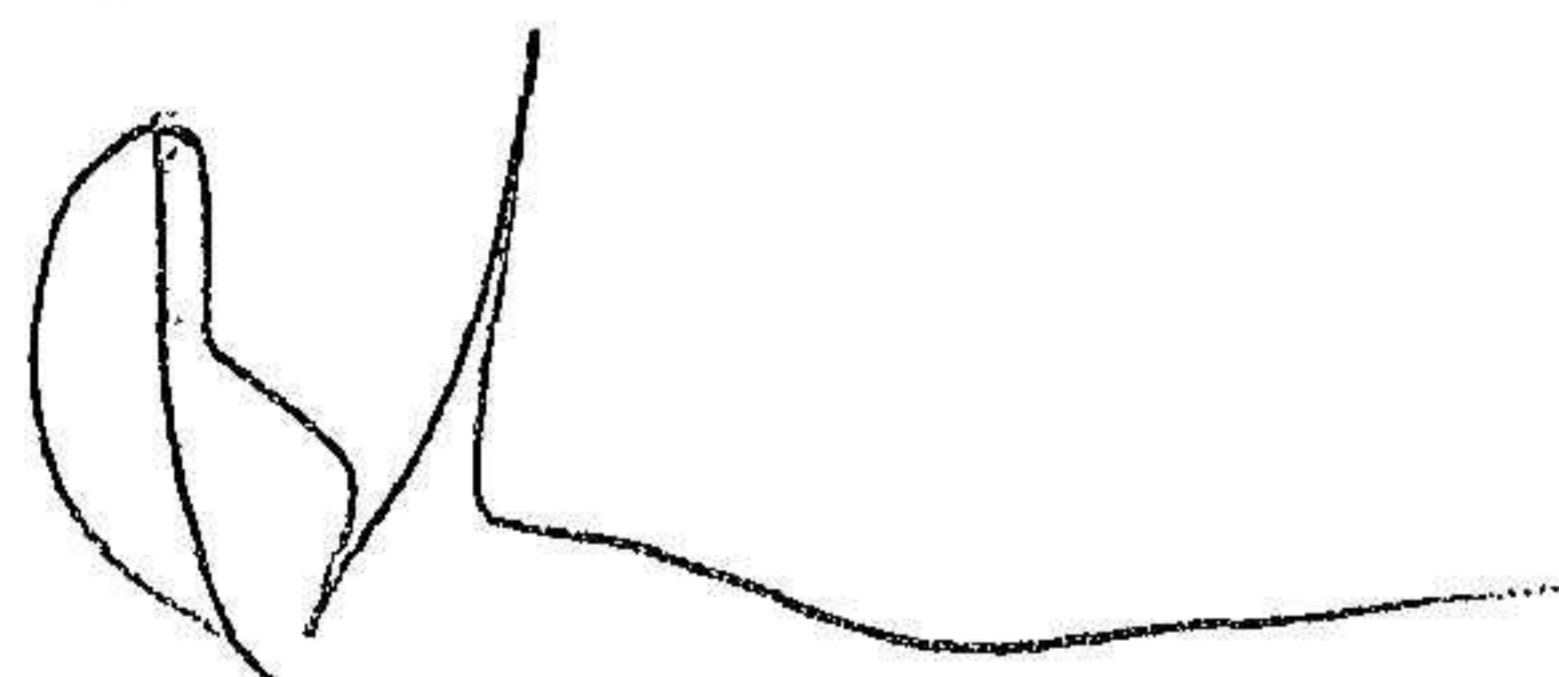
### Not 4 Skulder som redovisas i fler än en post

	2023-04-30	2022-04-30
<i>Långfristiga skulder</i>		
Övriga skulder	100 000	100 000
<i>Kortfristiga skulder</i>		
Övriga skulder	67 664	42 846

### Underskrifter

Ystad 2023-06-26

Bartosz Kocinski  
Styrelseledamot



Fotokopians överensstämmelse  
med originalet intygas:

