

ÅRSREDOVISNING OCH KONCERNREDOVISNING 2022

För räkenskapsåret 2022-01-01--2022-12-31

Undertecknad VD i Landskrona Energi AB intygar härmed, dels att denna kopia av årsredovisningen stämmer överens med originalet, dels att resultaträkningen och balansräkningen för moderbolaget samt koncernresultaträkningen och koncernbalansräkningen har fastställts på årsstämman 2023-05-16
Årsstämman beslöt att godkänna styrelsens förslag till vinstdisposition.

Landskrona 2023-05-23

Johan Holmstedt
Johan Holmstedt

Landskrona Energi AB

Org.nr. 556803-9217

Innehållsförteckning

Förvaltningsberättelse	3
Resultaträkning - koncernen	11
Balansräkning - koncernen	12
Eget kapital - koncernen	14
Kassaflöde - koncernen	15
Resultaträkning - moderbolaget	16
Balansräkning - moderbolaget	17
Eget kapital - moderbolaget	19
Kassaflöde - moderbolaget	20
Redovisningsprinciper	21
Noter	24 

Årsredovisning för 2022

556803-9217

Styrelsen och verkställande direktören för Landskrona Energi AB avger härmed årsredovisningen och koncernredovisningen för verksamheten under 2022.

FÖRVALTNINGSBERÄTTELSE**Allmänt om verksamheten**

Landskrona Energi AB (556803-9217) har sitt säte i Landskrona. Bolaget ägs till 100 % av Landskrona Stadshus AB (559094-8344) som i sin tur ägs till 100 % av Landskrona stad.

Landskrona Energi Kraft AB (556803-9225) och Landskrona Energi Service AB (559134-3842) är helägda dotterbolag till Landskrona Energi AB.

Landskrona Energi AB drivs enligt affärsmässiga principer under iakttagande av det kommunala ändamålet med verksamheten samt de principer som framgår av bolagsordning och ägardirektiv.

Koncernens verksamheter omfattar fjärrvärmeproduktion, elproduktion, fjärrvärmenät, elnät, elhandel samt stadsnät.

Landskrona Energi AB förser en stor del av stadsbebyggelsen i Landskrona med fjärrvärme.

Bolaget äger också lokala värmenät i Häljarp och i Asmundtorp.

Elnät ansvarar för eldistributionen och mätning av den individuella el- och fjärrvärmeförbrukningen.

På uppdrag av Landskrona stad ansvarar bolaget även för driften av gatubelysningen inom hela kommunen samt trådbusslinjen inom tätorten.

Stadsnätet i Landskrona är ett heltäckande IT-nät för högeffektiva fasta bredbandsanslutningar.

Även de mindre orterna och landsbygden i kommunen har goda möjligheter till bredbandsanslutning.

Nätet är öppet för konkurrens mellan olika tjänsteleverantörer.

Landskrona Energi Kraft AB driver både elhandel och kraftvärmeverket i Landskrona vilket togs i drift i oktober 2012.

Anläggningen bidrar till leveranstrygghet, låg klimatpåverkan och stor flexibilitet till lågt pris.

Kraftvärmeverket producerar både el och värme med bränslmixen papper, trä och plast.

Elproduktionen ligger till grund för elhandelsprodukterna för privatkunder medan större företagskunder får el från andra förnybara energikällor.

Koncernstyrning

Landskrona kommunfullmäktige utser styrelseledamöter och suppleanter till både moderbolaget och dotterbolagens styrelser. Styrelserna väljs normalt för samma tidsperiod som de allmänna valen gäller.


Ägardirektivet som finns i verksamheten reglerar ägarfrågor som skall föras till ägaren för godkännande eller information.

Styrelsens sammanträden följer en årlig plan ägnad att säkerställa erforderligt beslutsfattande samt styrelsens behov av information. Styrelsen ska enligt aktiebolagslagen se till att bolagets organisation är utformad så att bokföringen, medelsförvaltningen och bolagets förhållanden i övrigt kontrolleras på ett betryggande sätt. VD ansvarar för den löpande förvaltningen enligt styrelsens riktlinjer och anvisningar.

VD ska vidta åtgärder som är nödvändiga för att bolagets bokföring ska fullgöras i överensstämmelse med lag och för att medelsförvaltningen ska skötas på ett betryggande sätt. Styrelsen fastställer årligen arbetsordning och VD-instruktion med förtydligande av VD:s ansvar.

Moderbolagets styrelse sammanträdde 8 gånger under 2022. Vid styrelsemöten delges styrelsen rapporter om koncernens och dotterbolagens utveckling. Bolagens och koncernens budget godkänns årligen av styrelsen.

Förstärkt uppsiktsplikt

Den förstärkta uppsiktsplikten avser sådan företagsverksamhet som bedrivs i aktiebolagsform och är ett del- eller helägt kommunalt bolag. Det är styrelsen för det kommunala bolaget som i denna bestämmelse ålagts att bedöma och pröva, om den verksamhet som bolaget bedrivit, under föregående kalenderår, varit kommunalrättsligt kompetensenligt. Verksamheten ska ha varit förenlig med det fastställda kommunala ändamålet och utförts inom ramen för de kommunala befogenheterna i enlighet med kommunallagen 6 kapitel 1a §. Om styrelsen finner att så inte är fallet, ska den lämna förslag till fullmäktige om nödvändiga åtgärder. 

Landskrona Energi AB är ett helägt kommunalt bolag.

Landskrona Energi ABs styrelse har i sin bedömning, genom beslut den 9 februari 2022, kommit fram till att bolagets verksamhet har varit förenlig med det fastställda kommunala ändamålet och utförts inom ramen för de kommunala befogenheterna.

Verksamhetsidé

Med blicken mot framtiden och våra kunders behov skapar vi en trygg, säker och hållbar infrastruktur för el, värme och kommunikation. Bolagets värdeord är Bemöta, Engagera och Ansvara.

Väsentliga händelser under året

Fjärrvärmeaffären

Fjärrvärmeleveransen till kund uppgick till 254 GWh, vilket var i stort sett enligt budgeten på 255 GWh.

December blev den överlägset kallaste månaden med 24 % högre leveranser än budget.

Produktionstillgängligheten av värme och el från Energiknuten, i Landskrona Energi Kraft AB, uppgick till 96,3% (92,5%), vilket är den högsta årstillgängligheten sedan anläggningen togs idrift 2012. Elproduktionen under året har uppgått till 44 GWh (41). El och bränslemarknaden har haft en stor volatilitet under året. Det finns flera faktorer som har bidragit till volatiliteten, men en extrem uppgång av gaspriserna i Europa har fått flera följdkonsekvenser.

El, gas, kol, olja och priset på utsläppsrätter har stigit till väldigt höga nivåer. För vår del gynnas affären av höga elpriser, men missgynnas av övriga prisuppgångar.

För fjärrvärmenät har året präglats mycket av den stora efterfrågan som uppstått i samband med de höga el och energipriserna på marknaden. Antalet intresseanmälningar för anslutning till nätet har ökat från i snitt från 10–15 st under ett normalår till ca. 90 st under andra halvan av 2022. Efterfrågan har varit särskilt stor hos privatkundssegmentet där 96 st nya kunder tillkopplats, jämfört med 42 st under föregående år.

Under andra halvåret 2022 har det inkommit större förfrågningar gällande tillkopplingar till fjärrvärmenätet. Det är bland annat DSV som planerar två nya lagerbyggnader i anslutning till befintlig logistikanläggning med en beräknad tillkommande effekt om ca. 3,7 MW. Även diskussioner med Pågen har inletts under andra halvåret.

För att frigöra effekt i elnätet och öka incitamenten för fjärrvärme som uppvärmningsform har ett flertal åtgärder genomförts under året. Bland annat beslutades i februari att återbetalningstiden för investeringsprojekt skall ökas från 8 till 12 år samt att produkten byggvärme införs vilket svarar upp mot den ökade efterfrågan på marknaden.

Tillsammans med elnät har projektet för mätarutbyte fortsatt. En teknisk lösning har tagits fram och kommer under 2023 testas hos systemleverantören.

Trots perioder av förlängd leveranstid av material och komponenter har projekt och installationer kunnat genomförts enligt verksamhetens planering. *PK*


Elnät

Under 2022 har investeringar i nyetableringar fortsatt i området Norra Borstahusen. Stora reinvesteringar har fortsatt i centrala delarna av Landskrona med ombyggnation av flera serviser och stora delar av bl.a. Föreningsgatan. Stora anslutningar har utförts för etablering av Dagab och förstärkning av SWEP. Ca 1024 elmätare har bytts och installerats under året. Tillgång till mätare har förvärrats av fortsatta problem med leveranskedjor pga covid-19 men också kriget i Ukraina, en generell brist på råvaror samt att flera elnätbolag har fortsatt utbytet inför den kravändringen som träder i kraft 2025. LEAB har avslutat upphandlingen för eget utbyte av elmätarna. Råvarubristen har generellt påverkat tillgängligheten till utrustning/material och priserna har stigit mer än inflationen i samband med det. Trots dessa svårigheter har elnätsverksamheten kunnat investera över nästan 47 Mkr under året.

År 2021 hade Förvaltningsrätten i Linköping meddelat dom till fördel av elnätsföretagen i överklagan av intäktsramarna för perioden 2020-2023. Detta beslut, som hade inneburit högre intäktsramar för perioden, hade överklagats av Energimarknadsinspektionen till Kammarrätten som har under året beslutat i målet. Myndigheten har efter domen beslutat att befintligt regelverk inte kan tillämpas. Beslut om nya intäktsramar har inte meddelats samtidigt som LEAB tillsammans med andra elnätsföretag har valt att överklaga Kammarrättens dom eftersom det inte hänvisar till tidigare praxis för framtagning av ramarna. Högsta förvaltningsdomstolen har inte än uttalat sig om prövningstillstånd.

Ren Energi paketet, som kommer att ha stor påverkan om vad ett elnätsverksamhet kan bedriva, har implementerats av ansvariga myndigheter under året med nytt lag som har trätt i kraft den 2022-07-01. Det kommer att finnas en övergångsperiod tom den 31e december 2023 för att anpassa företaget till de nya reglerna. Renodling av elnätsverksamheten kommer bl.a. att innebära att tjänster inte relaterade till nätanläggningar kommer inte att kunna utföras, vilket i sin tur har lett till att säga upp gatubelysningsavtalet med Landskrona stad.

Under åren 2021-2022 har inkommit en stor mängd förfrågningar avseende större anslutningar till LEAB:s elnät. Av dessa har några utförts under året, bl.a. SWEP och Dagab. Samtal med Pågen, som har beslutat att etablera sig inom koncessionsområdet har fortsatt under perioden. Till skillnad från tidigare år har det nu tillkommit många potentiella projekt avseende ny storskalig förnybar energi, hos stora förbrukare men också självständig. Alla dessa förfrågningar kommer att innebära en stor ansträngning för verksamheten kopplat till ytterligare behov av investeringar. På lång sikt kommer svårigheterna för överliggande nät att tillgodose det nödvändiga effektbehovet att fortsätta men LEAB har inför 2023 säkerställt utökat abonnemang som ska tillgodose närmaste årens behov. Samtidigt har regionnätet höjt sina avgifter inför nästa år jämfört med 2022. Detta för att motsvara de höjda kostnaderna för stamnät samt nätförluster, vilket också drabbar Landskrona Energi.

De påbörjade och nödvändiga satsningar för att kunna klara utmaningarna inom effekt och reinvesteringar som kommer att ske under närmaste 5-10 år har fortsatt under året. Organisationen har med nya mål och styrning kunnat driva en snabbare investeringstakt. Några medarbetare inom DoU-verksamheten samt service har avslutat sin anställning under året men en del nya rekryteringar har avslutats, med bl.a. ny chef för service enheten, nya DoU ingenjörer och distributionselektriker. Utvecklingsprojekt tillsammans med Vattenfall och Boliden Bergsöe avseende effekterna och nyttan av ett batterilager integrerat hos en industrikund har avslutats under året. Intresset för batterilager i LEAB:s nät har varit fortsatt hög och ett större projekt om en 20 MW anläggning har offentliggjorts. 

Stadsnät

Verksamhetens leveranser har fortsatt varit på höga nivåer under 2022. Antalet levererade förbindelser under året var cirka 1 120 stycken varav 148 var efteranslutningar för privatkunder och företag. I exploateringsområden har 156 förbindelser levererats och resterande är befintliga kunder som fått uppgraderade förbindelser inom FTTB och kopparnät projektet.

En större investering för uppgradering av corenätet genomfördes under första halvåret. Projektet har inneburit att kapaciteten per förbindelse har ökat från 10 Gigabit/sekund till 100 Gigabit/sekund. Uppgraderingen ger stadsnät en mer robust kärninfrastruktur och möjlighet att fortsätta växa under kommande år.

Landskrona Energi har sedan 2020 medverkat i en nationell upphandling gällande ett ramavtal för svartfiberförbindelser. Upphandlingen har koordinerats av paraplyorganisationen Sydlänk som utgör beställare till medverkande stadsnät. Under året tilldelades beställaren affären till Sydlänk. I Landskrona uppskattas affären resultera i ca. 100 - 200 st nya förbindelser med tillhörande inplacering som ska levereras under kommande år. Löpande intäkter från affären beräknas till ca. 1,7–3,5 mkr/år. Osäkerheten kring omfattningen är dock fortsatt stor.

Under 2022 har underhållsbehovet av serverhallsanläggningarna varit större än beräknat vilket medfört investeringar i kyl och reservsystem. Med anledning av detta har Stadsnät tecknat ett nytt serviceavtal med extern part för löpande underhållsarbeten vilket beräknas minska kostnaderna för underhåll under kommande år.

Stadsnät har tillsammans med Landskronahem inlett en dialog kring utformning och affärsmodell för implementeringen av ett grundutbud för IP-TV till Landskronahems hyresgäster. Övergången innebär att Landskronahem avvecklar det kabel-tv utbud med tillhörande fiberförbindelser som finns idag. Under inledningen av 2023 förväntas Landskrona Energi och Landskronahem landa i en gemensam lösning.

Antalet kunder i det öppna stadsnätet var vid årets slut 11 791 st vilket motsvarar en tillväxt om ca. 6 % under året.

Elhandel

Elhandelsverksamheten omfattar endast rörliga prisavtal med ursprungsgaranterad el, främst till kunder inom Landskrona stad. Landskrona Energi Kraft AB är också anvisad elhandlare i koncernens elnät. Vid utgången av 2022 uppgick totala antalet elhandelskunder till 8 017 och kundtillväxten under året var 653 stycken.

Automatisering om hur vi prissätter har utvecklats under året. 

Omsättning och resultat

Landskrona Energi koncernen redovisar ett positivt resultat efter finansiella poster på 93,5 Mkr (78,6). Omsättningen för moderbolaget uppgår till 384 Mkr (373) och för koncernen 529,6 Mkr (447,8).

Investeringar

Årets investeringar i koncernen uppgår till sammanlagt 104,8 Mkr (55,9), därav uppgår moderbolagets investeringar till 84,7Mkr (48,2).

Finansiering och likviditet

Moderbolaget

Disponibla likvida medel på koncernkonto uppgår vid årets slut till 19,2Mkr (12,7). Beloppet redovisas som övrig kortfristig fordran.

Eget kapital uppgår till 212 Mkr (203) och soliditeten uppgår till 30,4% (25,5%).

Investeringarna har finansierats med egna medel.

Lånevolymen per bokslutsdagen uppgår till 715 Mkr (780) och samtliga lån är koncerninterna i svensk valuta med resterande löptider på 1-4 år.

För Landskrona Energikoncernen uppgår årets finansiella kostnader till 10,8 Mkr (10,7) inklusive borgensavgift.

Borgensavgiften till Landskrona stad, som lämnar kommunal borgen för samtliga krediter, har erlagts med 5 Mkr (6,3).

Finansiella risker

Koncernen är exponerad för ränterisker, risker för kundförluster och risk för egendomsskador.

Kundförlusterna har som tidigare år legat på en låg nivå. Koncernens byggnader, maskiner och inventarier är fullvärdesförsäkrade.

Den finansiella riskhanteringen hanteras i moderbolaget och sker i enlighet med de riktlinjer och ramar som är fastställda i bolagets finanspolicy.

Räntebindningen är delvis frikopplad från de enskilda lånen och hanteras med hjälp av finansiella derivatinstrument, ränteswappar. Per bokslutsdagen uppgick volymen i utestående ränteswapavtal till 280 Mkr (505). Marknadsvärdet på derivatavtalen uppgår per balansdagen till 6,9 Mkr (-0,1).

Marknadsvärdet representerar den intäkt/kostnad som skulle uppstå om avtalen avslutades i förtid.

Personal

Medelantalet anställda i koncernen för året är 101 (100).

För detaljerade uppgifter avseende anställda och utbetalda löner hänvisas till not 5 i efterföljande redovisning.

Pensionsavgångar under 2023-2024 beräknas till cirka 25 avgångar mellan 64-66 år.

Koncernens nyckeltal	2022	2021	2020	2019	2018
Omsättning, Mkr	530	448	412	408	396
Resultat efter finansiella poster, Mkr	94	79	28	21	22
Balansomslutning, Mkr	1 271	1 235	1 231	1 274	1 261
Medelantalet anställda ¹	101	100	115	118	108
Soliditet %	30,3	25,6	22,1	20,0	19,3

¹ Omräknat till antal heltidsarbetande

Moderbolagets nyckeltal	2022	2021	2020	2019	2018
Omsättning, Mkr	384	373	336	352	336
Resultat efter finansiella poster, Mkr	93	77	34	25	21
Balansomslutning, Mkr	1 238	1 220	1 262	1 291	1 282
Medelantalet anställda ¹	73	72	71	75	68
Soliditet %	30,4	25,5	21,4	19,6	18,9

Miljö och säkerhet

Landskrona Energikoncernens verksamhet bedrivs i enlighet med befintliga regler för säkerhet, hälsa och miljö och i samklang med gällande lagstiftning.

Landskrona Energikoncernen arbetar aktivt med att minska miljöpåverkan i koncernens företagsprocesser och tjänster och med hållbarhetsfrågor för Landskronas miljö.

Koncernen bedriver tillståndspliktig verksamhet enligt miljöbalken i Häljarp, Asmundtorp och i Landskrona. Koncernens tillstånds- och anmälningspliktiga verksamhet påverkar den yttre miljön huvudsakligen genom dotterbolaget Landskrona Energi Kraft AB som bedriver produktion av fjärrvärme och el på Energiknuten.

Fjärrvärmens miljövärdering redovisas från tre olika perspektiv; resurseffektivitet, klimatpåverkan och fossila bränslen. I nedanstående tabell framgår dessa miljövärden för koncernen.

Andelen fossilt bränsle är fortsatt lågt. Den positiva trenden beror framförallt på att vår fjärrproduktion använder ursprungsspecificerad el från vattenkraft.

Miljövärde	2022	2021	2020	2019	2018	2017
Resurseffektivitet ¹	0,1	0,1	0,1	0,1	0,1	0,1
Klimatpåverkan ²	61,0	68,2	76,0	83,0	76,0	65,0
Fossila bränslen % ³	0,02	0,00	0,01	0,0	0,6	0,3

¹ Tillförd primärenergi i förhållande till levererad nyttiggjord energi. $E_{\text{primär}}/E_{\text{levererad}}$ (faktor).

² Utsläpp av växthusgaser i förhållande till levererad nyttiggjord energi. $\text{CO}_{2\text{-ekv}}/E_{\text{levererad}}$ (gram $\text{CO}_{2\text{-ekv}}/\text{kWh}$)

³ Användning av kol, fossil olja och naturgas i förhållande till totalt tillförd energi för fjärrvärmeproduktion. I förekommande fall ska även fossilandelen i tillförd el ingå. $E_{\text{fossil}}/E_{\text{tillförd}}$ (%).

Förväntad framtida utveckling

Koncernen kommer under 2023 att hålla en fortsatt relativt hög investeringstakt.

Fjärrvärmeaffären

Höga och volatila priser på el och bränslemarknaden kommer prägla kommande år. Säkerställa bränsletillgång till produktion kommer att vara högt prioriterat. Med höga kostnader för spetsbränslen är bolaget extra känsligt för kall väderlek.


Hög tillgänglighet för vår basproduktion kommer vara extra viktigt under vintermånaderna. Höga priser på insatsbränslen kommer dock medföra höga elpriser som till viss del kommer balansera affärens resultat. Pelletsplan på 5 MW kommer installeras under året för att minska sårbarhet vid kall väderlek samt för att tillgodose framtida expansion.

Intresset för anslutning till fjärrvärmenätet beräknas vara fortsatt stort framöver från privatkunder i Landskrona, Häljarp och Asmundtorp. Utbyggnaden av fjärrvärme i Häljarp kommer att fortsätta under kommande 2 år där både befintliga och nyproducerade fastigheter förväntas anslutas.

Fjärrvärmenät kommer fortsatt att medverka i Landskrona stads planering för det nya bostadsområdet stationsstaden och verksamhetsområdet Örja 1:9 i östra Landskrona. I området förväntas ett stort framtida effektuttag där bland annat Pågen och DSV planerar etableringar.

Under kommande år fortsätter förtätningen av fjärrvärmenätet i Karlslundsområdet. Detta sker i samband med ett stort antal planerade flerbostadshus och radhusområden.

En utredning kommer påbörjas under året med inriktning mot vilken produktion som erfordras 2031. Detta kommer utföras tillsammans med Öresundskraft och Krafringen i kombination med planerad expansion av fjärrvärmenätet i Landskrona.

Inom mätutbytesprojektet kommer samtliga fjärrvärmemätare installeras med ett nytt kommunikationskort och ett flertal mätare kommer att uppdateras under 2023. Uppdateringen ger fjärrvärmenät nya möjligheter att använda mätvärden för nät- och läckageanalys. En systemutredning kommer påbörjas när projektet är avslutat. 

Elnät

För att fortsätta att upprätthålla en hög tillgänglighet på elnätet kommer organisationen under 2023 att förstärkas med ytterligare personal inom projektering och service medan DoU, som har förstärkts under 2022, kommer att slås ihop med service för att frigöra resurser inom projekteringen. Syftet är att kunna tillgodose ett högre investeringstakt som drivs av stora utvecklingsprojekt inom Landskrona stad samt behov av förnyelse av elnätet för att upprätthålla god leverans kvalitet till kunderna.

Installationen av elmätare av den nya generationen kommer att påbörjas under året. Dock finns det risk för fortsatta förseningar pga materialbrist. Utredning av nya större anslutningar för både produktion och förbrukning kommer att fortsätta. Ett större batterilager förväntas anslutas under året.

Beslut i Högsta Förvaltningsdomstolen avseende prövningstillstånd för överklagandet avseende intäktsramarna för perioden 2020-2023 förväntas under året. Under 2023 ska också uppgifter som ska vara till grund för beräkning av intäktsramarna för perioden 2024-2027 rapporteras in till Energimarknadsinspektionen. De ekonomiska förutsättningarna kan förändras väsentligt utifrån vilka metoder myndigheten väljer att använda för beräkning av ramarna.

Tarifferna 2023 har förändrats för att överensstämma med den nya kostnadsbilden kopplad till höjningarna i regionnätsavgifterna samt nätförlusterna. Samtal med E.ON kommer att fortsätta under året för att säkerställa framtida höjningar av abonnemangen mot regionnätet, både för förbrukning och produktion. Dialogen kommer också att vara viktigt för att säkerställa rätt strategi utifrån hur E.ON kommer att utforma sina tariffer för år 2024.

Stadsnät

Under början av 2023 införs undantag från lokaliseringsprincipen för kommunalägda stadsnät. Verksamheten kommer inleda arbetet med att analysera vilka risker och möjligheter som finns i samband med att undantagen införs.

Tillsammans med Landskrona stad, digitalisering/IT kommer en struktur för gemensam fiberinfrastruktur att arbetas fram. Projektets mål är att få bort det parallella fibernät som idag finns inom Landskrona stads verksamhet.

Nätutbyggnad kommer fortsatt fokuseras till Landskrona stads exploateringsområden. En nätstrategi för norra och östra Landskrona där mycket av tillväxten beräknas ske kommer arbetas fram.


Från och med 2024 kommer stadsnät att revidera operatörsavgifterna från tjänsteleverantörerna. Utformningen av justeringen är gjord med tyngdpunkt på det lägre hastigheterna vilket förväntas innebära minskning av antalet lägre hastigheter och ökning av antalet högre.

Elhandel

För Elhandel är målsättningen år 2023 en tillväxt med fler kunder vid årets utgång. Ansvar för elhandelsaffären ligger på avdelningen verksamhetsstöd där aktiviteter för elhandel kommer att samordnas med varumärkesbyggnad, ökad extern kommunikation för våra produkter och andra marknadssatsningar inom koncernen.

De produkter som säljs är baserad på rörligt pris med påslag vilket gör att de ekonomiska riskerna är små och därmed gör det ekonomiska resultatet lättare att uppskatta. Elhandeln förväntas leverera ett ökat resultat framöver i linje med den kundtillväxt och liknande prisnivåer från slutet av år 2022.

En längre period med höga priser kan komma påverka kundernas betalningsförmåga framåt vilket vi ska följa aktivt framåt.

Utveckling av vår nya produkt inom timprisavtal tillsammans med en app eller portal kommer fortskrida under 2023. 

Väsentliga händelser efter balansdagen

Inga väsentliga händelser efter balansdagen finns att rapportera.

Resultat- och balansräkningar med vinstdispositioner kommer att bli föremål för fastställelse på årsstämman den 19 april.

Förslag till vinstdisposition

Till årsstämmans förfogande står följande (kr):

Balanserade vinstmedel	3 008 249 kr
Årets resultat	9 223 840 kr
	<hr/>
	12 232 089 kr

Styrelsen föreslår att vinstmedlen disponeras enligt följande:


utdelas till aktieägarna	12 000 000 kr
i ny räkning överförs	232 089 kr
	<hr/>
	12 232 089 kr

Den föreslagna utdelningen reducerar moderbolagets soliditet till 29,4%.

Soliditeten är, mot bakgrund av att bolagets verksamhet fortsatt bedrivs med lönsamhet, betryggande.

Likviditeten i bolaget bedöms kunna upprätthållas på en betryggande nivå.

Styrelsens uppfattning är att den föreslagna utdelningen ej hindrar bolaget från att fullgöra sina förpliktelser på kort och lång sikt, ej heller att fullgöra erforderliga investeringar. Den föreslagna utdelningen kan därmed försvaras med hänsyn till vad som anförs i ABL 17 kap 3 § 2-3 st (försiktighetsregeln).

Resultatet av årets verksamhet samt bolagets ställning per den 31 december 2022 framgår av efterföljande resultat och balansräkningar samt kassaflödesanalys med därtill fogade kommentarer. 

RESULTATRÄKNING - koncernen

2022

2021

Belopp i kkr

Rörelsens intäkter

Nettoomsättning	Not 2, 8	529 613	447 772
Aktiverat arbete för egen räkning		6 136	5 499
Övriga rörelseintäkter		9 422	10 952
		545 171	464 223

Rörelsens kostnader

Råvaror och förnödenheter		-150 729	-126 952
Handelsvaror		-51 878	-27 847
Övriga externa kostnader	Not 3,4	-63 998	-56 193
Personalkostnader	Not 5	-85 446	-81 583
Avskrivningar av materiella och immateriella anläggningstillgångar	Not 6	-85 245	-82 402
Övriga rörelsekostnader		-3 964	-111
Rörelseresultat	Not 8	103 911	89 135

Resultat från finansiella poster

Ränteintäkter och liknande resultatposter	Not 9	365	191
Räntekostnader och liknande resultatposter	Not 9	-10 775	-10 691
Resultat före skatt		93 501	78 635

Bokslutsdispositioner

Lämnade koncernbidrag		-6 500	-21 184
Skatt	Not 11	-18 103	-8 360

ÅRETS RESULTAT

Varav hänförligt till Moderföretagets aktieägare		68 898	49 091 
---	--	---------------	---

BALANSRÄKNING - koncernen

2022

2021

Belopp i kkr

TILLGÅNGAR

Anläggningstillgångar

Immateriella anläggningstillgångar

Not 12

Utgifter för dataprogram

2 039

2 508

Ledningsrätt

635

635

Utsläppsrätter

2 198

6 269

Summa immateriella anläggningstillgångar

4 872

9 412

Materiella anläggningstillgångar

Not 13

Byggnader och mark

85 855

94 013

Maskiner och andra tekniska anläggningar

815 553

826 233

Inventarier, verktyg och installationer

81 329

88 008

Pågående nyanläggningar

89 227

47 472

Summa materiella anläggningstillgångar

1 071 964

1 055 726

Summa anläggningstillgångar

1 076 836

1 065 138

Omsättningstillgångar

Varulager

Råvaror och förnödenheter

19 371

12 511

Summa varulager

19 371

12 511

Kortfristiga fordringar

Kundfordringar

62 095

58 737

Fordringar till koncernföretag

6 355

60

Skattefordringar

2 668

1 091

Övriga kortfristiga fordringar

Not 16

40 113

39 742

Förutbetalda kostnader och upplupna intäkter

Not 17

63 779

57 381

Summa kortfristiga fordringar

175 010

157 011

Kassa och bank

33

33

Summa omsättningstillgångar

194 414

169 555

SUMMA TILLGÅNGAR

1 271 250

1 234 693 *SE*

BALANSRÄKNING - koncernen

2022

2021

Belopp i kkr

EGET KAPITAL OCH SKULDER

Eget kapital

Aktiekapital		200 000	200 000
Annat eget kapital inklusive årets resultat		185 311	116 413
Summa eget kapital		385 311	316 413

Avsättningar

Avsättningar för skatter	Not 14	42 757	24 385
Summa avsättningar		42 757	24 385

Långfristiga skulder

Övriga skulder till koncernföretag	Not 19	355 000	575 000
Summa långfristiga skulder		355 000	575 000

Kortfristiga skulder

Skulder till koncernföretag	Not 19	370 014	227 727
Leverantörsskulder		29 293	27 195
Övriga kortfristiga skulder	Not 20	38 161	28 329
Upplupna kostnader och förutbetalda intäkter	Not 21	50 712	35 644
Summa kortfristiga skulder		488 180	318 895

SUMMA EGET KAPITAL OCH SKULDER

1 271 248

1 234 693 ^{SE}

FÖRÄNDRING AV EGET KAPITAL - koncernen

	Aktie- kapital	Annat eget kapital inkl. årets resultat	Totalt eget kapital
Eget kapital 2021-01-01	200 000	72 322	272 322
Utdelning		-5 000	-5 000
Årets resultat		49 091	49 091
Eget kapital 2021-12-31	200 000	116 413	316 413
Årets resultat		68 898	68 898
Eget kapital 2022-12-31	200 000	185 311	385 311

KASSAFLÖDESANALYS - koncernen

<i>Belopp i kkr</i>	2022	2021
DEN LÖPANDE VERKSAMHETEN		
Rörelseresultat	103 911	89 135
<i>Ej kassaflödespåverkande</i>		
Återläggning resultat Utsläppsrätter	4 070	-1 238
Återläggning avskrivningar	85 245	82 402
Reaförluster/utrangeringsförlust	3 815	-147
Avsättningar	0	-3 058
Erhållen ränta	365	191
Erlagd ränta	-10 775	-10 691
Betald skatt	-1 308	-1 069
Kassaflöde från den löpande verksamheten före förändringar av rörelsekapital	185 323	155 525
Förändring i rörelsekapital		
Förändring av varulager	-6 860	-3 080
Förändring av kundfordringar och andra kortfristiga rörelsefordringar	-27 105	-14 746
Förändring av leverantörsskulder och andra kortfristiga rörelseskulder	7 788	-9 627
Kassaflöde från den löpande verksamheten	159 146	128 072
INVESTERINGSVERKSAMHETEN		
Immateriella anläggningstillgångar	-640	70
Materiella anläggningstillgångar	-104 189	-49 933
Kassaflöde från investeringsverksamheten	-104 829	-49 863
FINANSIERINGSVERKSAMHETEN		
Långfristiga skulder	-65 000	-55 000
Utbetald utdelning	0	-5 000
Kassaflöde från finansieringsverksamheten	-65 000	-60 000
Årets kassaflöde	-10 683	18 209
Likvida medel vid årets början	35 318	17 109
LIKVIDA MEDEL VID ÅRETS SLUT	24 635	35 318

Not 15

ab

RESULTATRÄKNING - moderbolaget

2022

2021

Belopp i kkr

Rörelsens intäkter

Nettoomsättning	Not 2, 8	383 740	373 008
Aktiverat arbete för egen räkning		6 136	5 498
Övriga rörelseintäkter		1 960	1 913
		391 836	380 419

Rörelsens kostnader

Råvaror och förnödenheter		-141 128	-161 697
Övriga externa kostnader	Not 3,4	-38 710	-33 508
Personalkostnader	Not 5	-61 639	-57 570
Avskrivningar av materiella och immateriella anläggningstillgångar	Not 6	-50 803	-48 377
Övriga rörelsekostnader	Not 7	-3 816	0
Rörelseresultat	Not 8	95 740	79 267

Resultat från finansiella poster

Ränteintäkter och liknande resultatposter	Not 9	7 794	8 889
Räntekostnader och liknande resultatposter	Not 9	-10 764	-10 689

Resultat efter finansiella poster **92 770** **77 467**

Bokslutsdispositioner Not 10

Lämnade koncernbidrag		-9 650	-24 684
Förändring av överavskrivning		-71 500	-53 000

Resultat före skatt **11 620** **-217**

Skatt	Not 11	-2 396	2 636
-------	--------	--------	-------

ÅRETS RESULTAT **9 224** **2 419** *25*

BALANSRÄKNING - moderbolaget

2022

2021

Belopp i kkr

TILLGÅNGAR

Anläggningstillgångar

Immateriella anläggningstillgångar

Not 12

Dataprogram

2 039

2 508

Ledningsrätt

635

635

Summa immateriella anläggningstillgångar

2 674

3 143

Materiella anläggningstillgångar

Not 13

Byggnader och mark, markanläggning

39 588

45 698

Maskiner och andra tekniska anläggningar

550 229

544 505

Inventarier, verktyg och installationer

8 959

9 864

Pågående nyanläggningar

77 537

45 715

Summa materiella anläggningstillgångar

676 313

645 782

Finansiella anläggningstillgångar

Andelar i koncernföretag

Not 15

60 200

60 200

Fordringar hos dotterbolag

350 000

390 000

Uppskjutna skattefordringar

Not 14

934

3 354

Summa finansiella anläggningstillgångar

411 134

453 554

Summa anläggningstillgångar

1 090 121

1 102 479

Omsättningstillgångar

Varulager

Råvaror och förnödenheter

14 814

10 814

Summa varulager

14 814

10 814

Kortfristiga fordringar

Kundfordringar

55 267

47 751

Fordringar hos koncernföretag

15 335

5 220

Skattefordringar

2 372

2 176

Övriga kortfristiga fordringar

Not 16

19 379

12 739

Förutbetalda kostnader och upplupna intäkter

Not 17

40 476

38 297

Summa kortfristiga fordringar

132 829

106 183

Kassa och bank

33

33

Summa omsättningstillgångar

147 676

117 030

SUMMA TILLGÅNGAR

1 237 797

1 219 509 *ps*

BALANSRÄKNING - moderbolaget

2022

2021

Belopp i kkr

EGET KAPITAL OCH SKULDER

Eget kapital

Not 24, 25

Bundet eget kapital

Aktiekapital

200 000

200 000

Fritt eget kapital

Balanserad vinst

3 008

589

Årets resultat

9 224

2 419

Summa eget kapital

212 232

203 008

Obeskattade reserver

Not 18

206 686

135 186

Långfristiga skulder

Not 19

Övriga skulder till koncernföretag

355 000

575 000

Summa långfristiga skulder

355 000

575 000

Kortfristiga skulder

Leverantörsskulder

18 295

14 911

Skulder till koncernföretag

Not 19

411 042

256 658

Övriga kortfristiga skulder

Not 20

21 241

22 022

Upplupna kostnader och förutbetalda intäkter

Not 21

13 301

12 724

Summa kortfristiga skulder

463 879

306 315

SUMMA EGET KAPITAL OCH SKULDER

1 237 797

1 219 509 ₪

FÖRÄNDRING AV EGET KAPITAL - moderbolaget

	Aktie- kapital	Fritt eget kapital	Totalt eget kapital
Eget kapital 2021-01-01	200 000	5 589	205 589
Utdelning		-5 000	-5 000
Årets resultat		2 419	2 419
Eget kapital 2021-12-31	200 000	3 008	203 008
Årets resultat		9 224	9 224
Eget kapital 2022-12-31	200 000	12 232	212 232 <i>ab</i>

20250525 10853

KASSAFLÖDESANALYS - moderbolaget

<i>Belopp i kkr</i>	2022	2021
DEN LÖPANDE VERKSAMHETEN		
Rörelseresultat	95 740	79 267
Ej kassaflödespåverkande poster		
Återläggning avskrivningar/rearesultat	54 619	48 230
Återläggning inkurensavdrag lager	458	0
Erhållen ränta	7 794	8 888
Erlagd ränta	-10 764	-10 688
Betald skatt	-174	-1 910
Kassaflöde från den löpande verksamheten före förändringar av rörelsekapital	147 673	123 787
Förändring i rörelsekapital		
Förändring av varulager	-4 458	-2 978
Förändring av kundfordringar och andra kortfristiga rörelsefordringar	-19 915	1 849
Förändring av leverantörsskulder och andra kortfristiga rörelseskulder	-7 088	-62 710
Kassaflöde från den löpande verksamheten	116 212	59 948
INVESTERINGSVERKSAMHETEN		
Immateriella anläggningstillgångar	-639	0
Materiella anläggningstillgångar	-84 039	-47 975
Investeringar i dotterbolag		
Långfristiga fordringar	40 000	60 000
Kassaflöde från investeringsverksamheten	-44 678	12 025
FINANSIERINGSVERKSAMHETEN		
Långfristiga skulder	-65 000	-55 000
Utbetald utdelning	0	-5 000
Kassaflöde från finansieringsverksamheten	-65 000	-60 000
Årets kassaflöde	6 534	11 973
Likvida medel vid årets början	12 753	780
LIKVIDA MEDEL VID ÅRETS SLUT	19 287	12 753 <i>ek</i>

Not 15

KOMMENTARER TILL BOKSLUTET

REDOVISNINGSPRINCIPER

Årsredovisningen har upprättats i enlighet med årsredovisningslagen och enligt Bokföringsnämndens allmänna råd BFNAR 2012:1 Årsredovisning och koncernredovisning (K3).

Koncernens resultat- och balansräkning omfattar moderbolaget och de helägda dotterbolagen Landskrona Energi Kraft AB och Landskrona Energi Service AB.

Koncernredovisning

Koncernredovisningen är upprättad enligt förvärvsmetoden. Koncernredovisningen omfattar moderföretaget samt dess dotterföretag. Med dotterföretag avses de företag i vilka moderföretaget, direkt eller indirekt, har ett bestämmande inflytande. I normalfallet avser detta företag där moderföretaget innehar mer än 50 % av rösterna. Inga förändringar i koncernstrukturen har skett under räkenskapsåret. Dotterföretagets redovisningsprinciper överensstämmer med koncernens redovisningsprinciper i övrigt.

I koncernredovisningen faller koncernföretagens bokslutsdispositioner bort och ingår i det redovisade resultatet efter avdrag för uppskjuten skatt. Detta innebär att koncernföretagens obeskattade reserver i koncernens balansräkning fördelas mellan uppskjuten skatteskuld och eget kapital.

Statliga bidrag

Bidrag knutna till en anläggningstillgång reducerar anläggningstillgångens redovisade värde.

Intäktsredovisning

Intäkter har tagits upp till verkligt värde av vad som erhållits eller kommer att erhållas och redovisas i den omfattning det är sannolikt att de ekonomiska fördelarna kommer att tillgodogöras bolaget och intäkterna kan beräknas på ett tillförlitligt sätt.

Anslutningsavgifter intäktsförs vid anslutningstillfället.


Leasing

Koncernen är leasingtagare genom så kallade finansiella leasingavtal då de ekonomiska risker och fördelar som är förknippade med tillgången har övergått till koncernen. Då leasingavgifterna, inklusive en eventuell första förhöjd hyra, ej bedöms som väsentliga redovisas dock avgifterna som en kostnad linjärt över leasingperioden.

Tillgångar och skulder

Tillgångar, avsättningar och skulder redovisas till anskaffningsvärde om inget annat anges.

Utländska valutor

Fordringar och skulder i utländsk valuta omräknas till balansdagens kurs. Kursvinster och kursförluster på rörelsefordringar och rörelseskulder redovisas i rörelseresultatet. 

Anläggningstillgångar

Immateriella anläggningstillgångar

Utsläppsrätter

Utsläppsrätter anses utgöra en immateriell anläggningstillgång i balansräkningen. Anskaffning av utsläppsrätter sker genom tilldelning samt inköp. Skulden för förbrukade utsläppsrätter redovisas under rubriken Övriga skulder. Utsläppsrätter värderas till det lägsta av anskaffningsvärde och verkligt värde.

Materiella anläggningstillgångar

Materiella anläggningstillgångar har delats upp på betydande komponenter när komponenterna har väsentligt olika nyttjandeperiod. Materiella anläggningstillgångar redovisas till anskaffningsvärde minskat med ackumulerade avskrivningar. Linjär avskrivning görs på avskrivningsbart belopp över tillgångarnas nyttjandeperiod.

Tillämpade avskrivningstider:	Antal år
Byggnader	25-50
Markanläggningar	20-25
Maskiner och andra tekniska anläggningar	5-20
Inventarier, verktyg och övriga installationer	3-20


Inventarier av mindre värde kostnadsförs i sin helhet vid anskaffningstillfället. Tillämpad beloppsgräns är ett halvt prisbasbelopp innevarande år.

Om det finns indikation på nedskrivningsbehov av immateriella och materiella anläggningstillgångar prövas dessa, varvid tillgångens återvinningsvärde beräknas som det högsta av nyttjandevärdet och nettoförsäljningsvärdet. Nedskrivning görs om återvinningsvärdet understiger det redovisade värdet.

Nedskrivningar

De redovisade värdena för koncernens tillgångar kontrolleras vid varje balansdag för att utröna om det finns någon indikation på nedskrivningsbehov. Om någon sådan indikation finns, beräknas tillgångens återvinningsvärde som det högsta av nyttjandevärdet och nettoförsäljningsvärdet. Nedskrivning görs om återvinningsvärdet understiger det redovisade värdet. Återvinningsvärdet fastställs om möjligt för enskilda tillgångar. Om detta inte är möjligt, fastställs återvinningsvärdet för den kassagenererande enhet dit tillgången hör.

Varulager

Varulagret är värderat till det lägsta av anskaffningsvärde och nettoförsäljningsvärde på balansdagen. Med nettoförsäljningsvärde avses varornas beräknade försäljningspris minskat med försäljningskostnad. Den valda värderingsmetoden innebär att inkurans i varulagret har beaktats. 

Kundfordringar

Kundfordringar värderas till det belopp varmed de förväntas inflyta.

Säkringsredovisning

Koncernens ränterisk hanteras genom att räntebärande skulder fördelas i fasta och rörliga räntor. För säkring av ränterisker används ränteswappar. Belopp som ska betalas eller mottas enligt ränteswap redovisas löpande.

Av bolagets totala låneportfölj om 715 Mkr har säkringsredovisningen i form av ränteswappar tecknats om 280 Mkr. Marknadsvärdet på ränteswapparna uppgår per balansdagen till 6,9 Mkr.

Det är bolagets uppfattning att den tillämpade säkringsstrategin bedöms effektiv.

Inom elnätverksamheten finns risker såsom prisrisk på nätförluster. Terminskontrakt med finansiell avräkning används som prissäkringsinstrument. Detta innebär att kontraktet inte leder till verklig leverans utan istället uppstår ett kassaflöde mellan parterna motsvarande köparens respektive säljarens resultat av att ingå terminskontrakt.

Den löpande hanteringen följer bolagets finanspolicy och sköts av Modity Energy Trading AB.

Ersättning till anställda

Koncernen har avgiftsbestämda och förmånsbestämda pensionsplaner. Utgifter för avgiftsbestämda planer redovisas som en kostnad under den period de anställda utför de tjänster som ligger till grund för förpliktelsen.


För förmånsbestämda pensionsplaner tillämpas de förenklingsregler som finns i BFNAR 2012:1.

Pensionspremierna för de förmånsbestämda pensionsplanerna redovisas som avgiftsbestämda vilket innebär att avgifterna kostnadsförs i resultaträkningen.

Skatter

Årets totala skatt för företaget utgörs av aktuell skatt och uppskjuten skatt. Aktuell skatt är den skatt som beräknas på det skattepliktiga resultatet för perioden. Uppskjuten skatt beräknas med utgångspunkt i temporära skillnader mellan redovisade och skattemässiga värden på tillgångar, skulder och avsättningar.

Kassaflödesanalys

Kassaflödesanalysen har upprättats enligt den indirekta metoden. Det redovisade kassaflödet omfattar endast transaktioner, som medför in- eller utbetalningar. Likvida medel i kassaflödesanalysen inkluderar kassa och banktillgodohavanden. 

NOTER TILL ÅRSREDOVISNINGEN

Belopp i kkr om inget annat anges

NOT 1 UPPSKATTNINGAR OCH BEDÖMNINGAR

Nedskrivningar

De redovisade värdena för koncernen kontrolleras vid varje balansdag för att utröna om det finns någon indikation på nedskrivningsbehov. Om någon sådan indikation finns, beräknas tillgångens återvinningsvärde som det högsta av nyttjandevärdet och nettoförsäljningsvärdet. Nedskrivning görs om återvinningsvärdet understiger det redovisade värdet. Prognosperioden uppgår till 25 år, diskonteringsränta (WACC) efter skatt och slutvärden för tillväxt i fritt kassaflöde till 5,7% - 6,3%. Årets prövning visar att återvinningsvärdet överstiger det redovisade värdet.

Amortering

Amorteringsplanen för 2022 uppgår till 20 Mkr (20). Hela den kortfristiga skulden har en kreditid uppgående till 1-3 år från balansdagen.

NOT 2 RÖRELSENS INTÄKTER

Koncern	2022	2021
<i>Nettoomsättning per verksamhetsgren</i>		
Fjärrvärme	237 358	218 691
Elnät	132 260	106 520
Stadsnät	56 337	56 861
Elproduktion	54 017	27 976
Elhandel	49 852	29 165
Övrigt	211	8 559
Nettoomsättning	530 035	447 772
<i>Moderbolag</i>		
<i>Nettoomsättning per verksamhetsgren</i>		
Fjärrvärme	188 137	195 932
Elnät	134 779	117 465
Stadsnät	57 645	57 176
Staber & service	3 179	2 435
Nettoomsättning	383 740	373 008

NOT 3 ERSÄTTNING TILL REVISORER

Koncern	2022	2021
<u>Revisionsuppdrag</u>		
Mazars	281	285
	281	285
<i>Moderbolag</i>		
<u>Revisionsuppdrag</u>		
Mazars	185	180
	185	180

NOT 4 LEASING*Koncern/Moderbolag***Leasingavtal där moderbolaget är leasetagare** 2022 2021*Framtida minimileaseavgifter avseende icke uppsägningsbara operationella leasingavtal*

Inom ett år 923 2 326

Mellan ett och fem år 613 367

Senare än fem år 0 0

*Koncern/Moderbolag***Leasingavgifter avseende operationell leasing** 2022 2021

Räkenskapsårets leasingkostnader 2 407 3 494

Inga väsentliga leasingavtal har ingåtts under året.

NOT 5 MEDELANTAL ANSTÄLLDA, LÖNER, ANDRA ERSÄTTNINGAR OCH SOCIALA KOSTNADER*Koncern***Medelantalet anställda** 2022 2021

Män 76 75

Kvinnor 25 25

Summa 101 100

Personalkostnader 2022 2021

Löner och andra ersättningar har utgått med följande belopp:

Styrelseledamöter och verkställande direktör 1 594 1 506

Övriga anställda 55 796 53 002

Sociala kostnader 24 958 25 094

(varav pensionskostnader) (5774) (5219)

Summa personalkostnader 82 348 79 602**Könsfördelningen bland ledande befattningshavare på balansdagen**

2022 2021

Styrelseledamöter (varav män) 5(5) 5(5)

VD (varav män) 1(1) 1(1)

*Moderbolag***Medelantalet anställda** 2022 2021

Män 49 48

Kvinnor 24 24

Summa 73 72

Personalkostnader 2022 2021

Löner och andra ersättningar har utgått med följande belopp:

Styrelseledamöter och verkställande direktör 1 594 1 506

Övriga anställda 38 973 37 270

Sociala kostnader 17 905 17 207

(varav pensionskostnader) (4179) (3530)

Summa personalkostnader 58 472 55 983

Av moderbolagets pensionskostnader avser 434 kkr (439 kkr) gruppen styrelse och VD.

Avgångsvederlag

Bolagets VD har en uppsägningstid på 6 månader. Vid uppsägning av VD från bolagets sida föreligger rätt till 12 månadslöner.

Könsfördelningen bland ledande befattningshavare på balansdagen

2022 2021

Styrelseledamöter (varav män) 5(5) 5(5)

VD (varav män) 1(1) 1(1)

NOT 6 AVSKRIVNINGAR*Koncern*

	2022	2021
Avskrivningar enligt plan fördelad per tillgång		
Avskrivningar, programvaror	1 109	1 038
Avskrivningar, byggnader och mark	4 343	4 345
Avskrivningar, maskiner och andra tekniska anläggningar	72 120	68 504
Avskrivningar, inventarier, verktyg och installationer	7 673	8 515
	85 245	82 402

Moderbolag

	2022	2021
Avskrivningar enligt plan fördelad per tillgång		
Avskrivningar, programvaror	1 109	1 038
Avskrivningar, byggnader och mark	2 295	2 296
Avskrivningar, maskiner och andra tekniska anläggningar	45 499	42 463
Avskrivningar, inventarier, verktyg och installationer	1 900	2 580
	50 803	48 377

NOT 7 ÖVRIGA RÖRELSEKOSTNADER

	2022	2021
Utrangering materiella anläggningstillgångar	3 815	0
Kursförluster	149	0
	3 964	0

NOT 8 INKÖP OCH FÖRSÄLJNING MELLAN KONCERNFÖRETAG

	2022	2021
<i>Moderbolag</i>		
Andel av årets totala inköp som skett från andra företag inom koncernen	51%	63%
Andel av årets totala försäljning som skett till andra företag inom koncernen	4%	3%

NOT 9 RÄNTEINTÄKTER OCH RÄNTEKOSTNADER

<i>Koncern</i>	2022	2021
Ränteintäkter, övriga	365	191
	365	191

Räntekostnader, koncernbolag	-11 318	-7 606
Räntekostnader, övriga	543	-3 085
	-10 775	-10 691

<i>Moderbolag</i>	2022	2021
Ränteintäkter, koncernbolag	7 550	8 827
Ränteintäkter, övriga	244	61
	7 794	8 888

Räntekostnader, koncernbolag	-11 318	-7 606
Räntekostnader, övriga	554	-3 082
	-10 764	-10 688

NOT 10 BOKSLUTSDISPOSITIONER

<i>Moderbolag</i>	2022	2021
Bokslutsdispositioner		
Lämnade koncernbidrag	-9 650	-24 684
Återläggning av skillnad mellan bokförd avskrivning och avskrivning enligt plan	-71 500	-53 000
	-81 150	-77 684

NOT 11 SKATT PÅ ÅRETS RESULTAT

Koncern	2022	2021
Aktuell skatt	269	-101
Uppskjuten	-18 372	-8 259
Summa	-18 103	-8 360
Teoretisk skatt		
Redovisat resultat före skatt	87 001	57 451
Skatt enligt gällande skattesats, 20,6% (21,4%)	-17 922	-11 835
Avstämning av redovisad skatt		
Effekt av ej avdragsgilla kostnader / ej skattepliktiga intäkter	-7	-10
Effekt av utnyttjade tidigare ej värderade underskottsavdrag	1	4
Effekt av ej värderad temporär skillnad	-175	-4
Effekt från tidigare år	0	22
Skattereduktion pga investering i inventarier	0	3 463
Summa	-18 103	-8 360
<i>Moderbolag</i>	2022	2021
Aktuell skatt	23	-40
Uppskjuten skatt	-2 419	2 676
Summa	-2 396	2 636
Teoretisk skatt		
Redovisat resultat före skatt	11 620	-217
Skatt enligt gällande skattesats, 20,6% (21,4%)	-2 394	45
Avstämning av redovisad skatt		
Effekt av ej avdragsgilla kostnader	-3	-1
Effekt av ej skattepliktiga intäkter	1	0
Effekt av ej värderad temporär skillnad	0	-4
Skattereduktion pga investeringar i inventarier	0	2 574
Effekt från tidigare år	0	22
Summa	-2 396	2 636

2023052510861

25

NOT 12 IMMATERIELLA ANLÄGGNINGSTILLGÅNGAR

Koncern

Utsläppsrätter	2022	2021
Anskaffningsvärden		
Ingående anskaffningsvärde	6 269	5 031
Tilldelade eller erhållna andelar	7 155	6 261
Överfört till Kortfristig fordran	-11 226	-5 023
Redovisat värde vid periodens slut	2 198	6 269

Koncern

Dataprogram	2022	2021
Anskaffningsvärden		
Ingående anskaffningsvärde	9 575	9 672
Inköp/Omfört	640	0
Försäljningar/utrangeringar	0	-97
Vid årets slut	10 215	9 575
Ackumulerade planenliga avskrivningar		
Ingående avskrivningar	-7 067	-6 056
Försäljningar / utrangeringar	0	27
Årets planenliga avskrivningar	-1 109	-1 038
<i>Utgående ackumulerade planenliga avskrivningar</i>	<i>-8 176</i>	<i>-7 067</i>
Redovisat värde vid periodens slut	2 039	2 508

Moderbolag

Dataprogram	2022	2021
Anskaffningsvärden		
Ingående anskaffningsvärde	9 575	9 575
Omfört	640	0
Vid årets slut	10 215	9 575
Ackumulerade planenliga avskrivningar		
Ingående avskrivningar	-7 067	-6 029
Årets planenliga avskrivningar	-1 109	-1 038
<i>Utgående ackumulerade planenliga avskrivningar</i>	<i>-8 176</i>	<i>-7 067</i>
Redovisat värde vid periodens slut	2 039	2 508

Koncern / Moderbolag

Ledningsrätt	2022	2021
Anskaffningsvärden		
Ingående anskaffningsvärde	635	635
Vid årets slut	635	635
Redovisat värde vid periodens slut	635	635

Koncern/moderbolag

Goodwill	2022	2021
Anskaffningsvärden		
Ingående anskaffningsvärde	254 200	254 200
<i>Utgående ackumulerade anskaffningsvärden</i>	<i>254 200</i>	<i>254 200</i>
Ackumulerade planenliga avskrivningar		
Ingående avskrivningar	-254 200	-254 200
<i>Utgående ackumulerade planenliga avskrivningar</i>	<i>-254 200</i>	<i>-254 200</i>
Redovisat värde vid periodens slut	0	0

2023052510862

PS

NOT 13 MATERIELLA ANLÄGGNINGSTILLGÅNGAR*Koncern*

Byggnader och mark, markanläggningar	2022	2021
Anskaffningsvärden		
Ingående anskaffningsvärde	129 960	130 065
Inköp/Omfört	0	28
Försäljningar	-4 793	-133
<i>Utgående ackumulerade anskaffningsvärden</i>	<i>125 167</i>	<i>129 960</i>
Akkumulerade planenliga avskrivningar		
Ingående avskrivningar	-35 947	-31 618
Försäljningar / utrangeringar	978	14
Årets planenliga avskrivningar	-4 343	-4 343
<i>Utgående ackumulerade planenliga avskrivningar</i>	<i>-39 312</i>	<i>-35 947</i>
Redovisat värde vid periodens slut	85 855	94 013
Taxeringsvärde byggnad	61 613	62 201

Moderbolag

Byggnader och mark, markanläggningar	2022	2021
Anskaffningsvärden		
Ingående anskaffningsvärde	63 472	63 577
Inköp/Omfört	0	28
Försäljningar/Utrangeringar	-4 793	-133
<i>Utgående ackumulerade anskaffningsvärden</i>	<i>58 679</i>	<i>63 472</i>
Akkumulerade planenliga avskrivningar		
Ingående avskrivningar	-17 774	-15 492
Försäljningar / utrangeringar	978	14
Årets planenliga avskrivningar	-2 295	-2 296
<i>Utgående ackumulerade planenliga avskrivningar</i>	<i>-19 091</i>	<i>-17 774</i>
Redovisat värde vid periodens slut	39 588	45 698
Taxeringsvärde byggnad	9 692	10 280

Koncern

Maskiner och andra tekniska anläggningar	2022	2021
Anskaffningsvärden		
Ingående anskaffningsvärde	1 358 573	1 265 817
Inköp/Omfört	61 440	92 756
<i>Utgående ackumulerade anskaffningsvärden</i>	<i>1 420 013</i>	<i>1 358 573</i>
Akkumulerade planenliga avskrivningar		
Ingående avskrivningar	-532 340	-463 836
Årets planenliga avskrivningar	-72 120	-68 504
<i>Utgående ackumulerade planenliga avskrivningar</i>	<i>-604 460</i>	<i>-532 340</i>
Redovisat värde vid periodens slut	815 553	826 233

Moderbolag

Maskiner och andra tekniska anläggningar	2022	2021
Anskaffningsvärden		
Ingående anskaffningsvärde	859 573	793 552
Inköp/Omfört	51 222	66 021
<i>Utgående ackumulerade anskaffningsvärden</i>	<i>910 795</i>	<i>859 573</i>
Akkumulerade planenliga avskrivningar		
Ingående avskrivningar	-315 068	-272 605
Årets planenliga avskrivningar	-45 498	-42 463
<i>Utgående ackumulerade planenliga avskrivningar</i>	<i>-360 566</i>	<i>-315 068</i>
Redovisat värde vid periodens slut	550 229	544 505

NOT 13 MATERIELLA ANLÄGGNINGSTILLGÅNGAR*Koncern*

	2022	2021
Inventarier verktyg och installationer		
Anskaffningsvärden		
Ingående anskaffningsvärde	175 911	183 643
Inköp/Omfört	995	1 468
Försäljningar / utrangeringar	0	-9 200
<i>Utgående ackumulerade anskaffningsvärden</i>	176 906	175 911
Ackumulerade planenliga avskrivningar		
Ingående avskrivningar	-87 903	-82 908
Försäljningar / utrangeringar	0	3 521
Årets planenliga avskrivningar	-7 674	-8 516
<i>Utgående ackumulerade planenliga avskrivningar</i>	-95 577	-87 903
Redovisat värde vid periodens slut	81 329	88 008

Moderbolag

	2022	2021
Inventarier verktyg och installationer		
Anskaffningsvärden		
Ingående anskaffningsvärde	40 806	39 783
Inköp/Omfört	995	1 468
Försäljningar / utrangeringar	0	-445
<i>Utgående ackumulerade anskaffningsvärden</i>	41 801	40 806
Ackumulerade planenliga avskrivningar		
Ingående avskrivningar	-30 942	-28 807
Försäljningar / utrangeringar	0	445
Årets planenliga avskrivningar	-1 900	-2 580
<i>Utgående ackumulerade planenliga avskrivningar</i>	-32 842	-30 942
Redovisat värde vid periodens slut	8 959	9 864

Koncern

	2022	2021
Pågående nyanläggningar		
Anskaffningsvärden		
Ingående anskaffningsvärde	47 472	85 846
Inköp/Omfört	41 755	-38 374
<i>Utgående ackumulerade anskaffningsvärden</i>	89 227	47 472
Redovisat värde vid periodens slut	89 227	47 472

Moderbolag

	2022	2021
Pågående nyanläggningar		
Anskaffningsvärden		
Ingående anskaffningsvärde	45 715	64 990
Inköp/Omfört	31 822	-19 275
<i>Utgående ackumulerade anskaffningsvärden</i>	77 537	45 715
Redovisat värde vid periodens slut	77 537	45 715

NOT 14 UPPSKJUTNA SKATTEFORDRINGAR OCH SKATTESKULDER

<i>Koncernen</i>	2022	2021
Uppskjuten skattefordran		
Ingående redovisat värde	3 463	2 198
Tillkommande/avgående	-2 529	1 265
Redovisat värde	934	3 463
Uppskjuten skatteskuld		
Ingående redovisat värde	27 848	18 324
Tillkommande/Avgående	15 843	9 524
Redovisat värde	43 691	27 848
Netto uppskjuten skatteskuld	42 757	24 385

Temporära skillnader återfinns i följande poster:

Skattemässiga underskottsavdrag	-773	-773
Avstämning Skattefordringar pga investeringar inventarier	0	-3 463
Obeskattade reserver	42 577	27 848
Byggnad och mark	953	773
Redovisat värde	42 757	24 385

Skattemässiga underskottsavdrag uppgår per den 31 december 2022 till 3.751 tkr vilket är koncernbidragsspärrat t o m beskattningsår 2022. Av de skattemässiga underskottsavdragen har 3.751 tkr värderats.

<i>Moderbolag</i>	2022	2021
Uppskjuten skattefordran		
Ingående redovisat värde	3 354	678
Tillkommande/avgående	-2 420	2 676
Redovisat värde	934	3 354

Temporära skillnader återfinns i följande poster:

	2022	2021
Byggnad och mark	934	780
Skattefordran pga investeringar inventarier	0	2 574
Redovisat värde	934	3 354

NOT 15 ANDELAR I KONCERNFÖRETAG

<i>Moderbolag</i>			Redovisat värde	
<i>Företag</i>	Antal	Kapitalandel	2022	2021
Landskrona Energi Kraft AB Org nr: 556803-9225, Säte: Landskrona	60 000	100%	60 000	60 000
Landskrona Energi Service AB Org nr: 559134-3842, Säte: Landskrona	1 000	100%	200	200
			60 200	60 200
			2022	2021
Ingående anskaffningsvärde			60 200	60 200
Redovisat värde			60 200	60 200

NOT 16 ÖVRIGA KORTFRISTIGA FORDRINGAR

<i>Koncern</i>	2022	2021
Utsläppsrätter	15 382	4 505
Koncernkonto Landskrona stad*	24 602	35 285
Övrigt	129	-48
	40 113	39 742

<i>Moderbolag</i>	2022	2021
Koncernkonto Landskrona stad *	19 255	12 720
Övrigt	124	19
	19 379	12 739

*) Redovisas som likvida medel i kassaflödesanalysen.

NOT 17 FÖRUTBETALDA KOSTNADER OCH UPPLUPNA INTÄKTER

<i>Koncern</i>	2022	2021
Förutbetald kostnad	1 524	2 888
Upplupen intäkt elnät	7 684	6 406
Upplupen intäkt fjärrvärme	33 063	30 518
Upplupen intäkt elförsäljning	17 314	14 855
Upplupen intäkt stadsnät	2 982	2 714
Övriga poster	1 212	0
	63 779	57 381

<i>Moderbolag</i>	2022	2021
Förutbetald kostnad	1 524	1 132
Upplupen intäkt elnät	7 684	6 406
Upplupen intäkt fjärrvärme	28 286	28 045
Upplupen intäkt stadsnät	2 982	2 714
	40 476	38 297

NOT 18 OBESKATTADE RESERVER

<i>Moderbolag</i>	2022	2021
Skillnad mellan bokförd avskrivning och avskrivning enligt plan	206 686	135 186
	206 686	135 186

NOT 19 LÅNGFRISTIGA OCH KORTFRISTIGA FINANSIELLA SKULDER*Koncern/moderbolag*

	2022	2021
Förfallotidpunkt, 1-5 år från balansdagen	715 000	780 000
	715 000	780 000

Företagets lån om 715 Mkr (780 Mkr) redovisas under följande poster i balansräkningen

	2022	2021
<u>Långfristiga skulder</u>		
Övriga skulder till koncernföretag	355 000	575 000
<u>Kortfristiga skulder</u>		
Skulder till koncernföretag	360 000	205 000
	715 000	780 000

All upplåning sker internt av moderbolaget Landskrona Stadshus AB och klassificeras därmed som koncerninterna skulder.

NOT 20 ÖVRIGA KORTFRISTIGA SKULDER*Koncern*

	2022	2021
Utsläppsrätter	15 382	4 505
Momsskuld	8 296	8 512
Energiskatt	12 327	13 295
Övriga poster	2 156	2 017
	38 161	28 329

Moderbolag

	2022	2021
Momsskuld	6 783	6 807
Energiskatt	12 327	13 295
Övriga poster	2 131	1 920
	21 241	22 022

NOT 21 UPPLUPNA KOSTNADER OCH FÖRUTBETALDA INTÄKTER*Koncern*

	2022	2021
Upplupna energikostnader	2 659	2 228
Upplupna produktionskostnader	33 894	18 307
Upplupna revisionskostnader	185	180
Upplupna räntekostnader	0	367
Upplupna semesterlöner	4 347	4 718
Upplupna lagstadg soc avg	1 908	2 016
Upplupna pensionskostnader	2 235	2 193
Förutbetalda intäkt	2 951	2 921
Övriga poster	2 533	2 714
	50 712	35 644

Moderbolag

	2022	2021
Upplupna energikostnader	2 659	2 228
Upplupna revisionskostnader	120	120
Upplupna räntekostnader	0	367
Upplupna semesterlöner	2 632	3 095
Upplupna lagstadg soc avg	1 208	1 349
Upplupna pensionskostnader	1 570	1 549
Förutbetalda intäkter	2 951	2 921
Övriga poster	2 161	1 095
	13 301	12 724

NOT 22 DERIVAT

Koncern

		2022	2021
Ränteswappar, ff 2023-2025 (2022-2025)	Nom belopp	280 000	505 000
	Marknadsvärde	6 914	-137
Elterminer köp, ff 2023-2025 (2022-2024)	Volym MWh	22 201	22 175
	Marknadsvärde	21 399	14 952
Elterminer sälj, ff 2023	Volym MWh	21 500	-
	Marknadsvärde	-21 743	-

Moderbolag

Ränteswappar, ff 2023-2025 (2022-2025)	Nom belopp	280 000	505 000
	Marknadsvärde	6 914	-137
Elterminer köp, ff 2023-2025 (2022-2024)	Volym MWh	22 201	22 175
	Marknadsvärde	21 399	14 952

NOT 23 UPPGIFTER OM MODERFÖRETAG

Landskrona Energi AB är ett helägt dotterbolag till Landskrona Stadshus AB, org.nr 559094-8344, som i sin tur är ett helägt dotterbolag till Landskrona stad, org.nr 212000-1140.

NOT 24 FÖRSLAG TILL VINSTDISPOSITION

Till bolagsstämmans förfogande står följande vinstmedel:

Balanserade vinstmedel	3 008 249 kr
Årets resultat	9 223 840 kr
	<u>12 232 089 kr</u>

Styrelsen föreslår att vinstmedlen disponeras så att:

utdelas till aktieägarna	12 000 000 kr
i ny räkning överförs	232 089 kr
	<u>12 232 089 kr</u> <i>AS</i>

NOT 25 ANTALET AKTIER

Antalet aktier i Landskrona Energi AB uppgår till 200 000 (200 000) med ett kvotvärde à 1000 SEK (1000).

Landskrona den 13/2 2023




Mats Karlsson
Styrelseordförande



Peder Alberoth



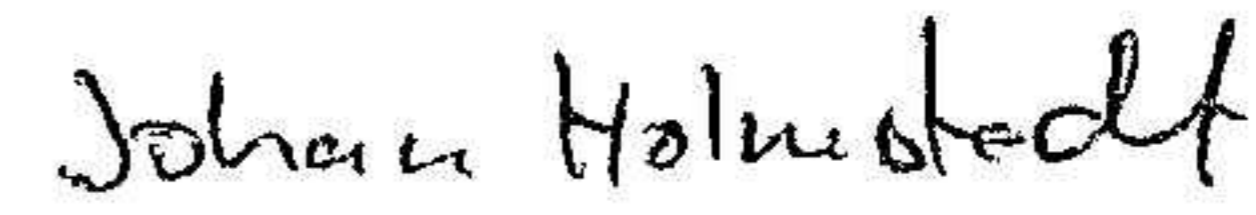
Per Sjöbohm



Håkan T. Andersson



Fredrik Malm



Johan Holmstedt
Verkställande direktör

Vår revisionsberättelse har lämnats den 28/2 2023
Mazars AB



Rose-Marie Östberg
Auktoriserad revisor

REVISIONSBERÄTTELSE

Till bolagsstämman i Landskrona Energi AB
Org. nr 556803-9217

Rapport om årsredovisningen och koncernredovisningen

Uttalanden

Vi har utfört en revision av årsredovisningen och koncernredovisningen för Landskrona Energi AB för år 2022.

Enligt vår uppfattning har årsredovisningen och koncernredovisningen upprättats i enlighet med årsredovisningslagen och ger en i alla väsentliga avseenden rättvisande bild av moderbolagets och koncernens finansiella ställning per den 31 december 2022 och av dessas finansiella resultat och kassaflöde för året enligt årsredovisningslagen. Förvaltningsberättelsen är förenlig med årsredovisningens och koncernredovisningens övriga delar.

Vi tillstyrker därför att bolagsstämman fastställer resultaträkningen och balansräkningen för moderbolaget och koncernen.

Grund för uttalanden

Vi har utfört revisionen enligt International Standards on Auditing (ISA) och god revisionsred i Sverige. Vårt ansvar enligt dessa standarder beskrivs närmare i avsnittet *Revisorns ansvar*. Vi är oberoende i förhållande till moderbolaget och koncernen enligt god revisorsred i Sverige och har i övrigt fullgjort vårt yrkesetiska ansvar enligt dessa krav.

Vi anser att de revisionsbevis vi har inhämtat är tillräckliga och ändamålsenliga som grund för våra uttalanden.

Styrelsens och verkställande direktörens ansvar

Det är styrelsen och verkställande direktören som har ansvaret för att årsredovisningen och koncernredovisningen upprättas och att de ger en rättvisande bild enligt årsredovisningslagen. Styrelsen och verkställande direktören ansvarar även för den interna kontroll som de bedömer är nödvändig för att upprätta en årsredovisning och koncernredovisning som inte innehåller några väsentliga felaktigheter, vare sig dessa beror på oegentligheter eller på misstag.


Vid upprättandet av årsredovisningen och koncernredovisningen ansvarar styrelsen och verkställande direktören för bedömningen av bolagets och koncernens förmåga att fortsätta verksamheten. De upplyser, när så är tillämpligt, om förhållanden som kan påverka förmågan att fortsätta verksamheten och att använda antagandet om fortsatt drift. Antagandet om fortsatt drift tillämpas dock inte om styrelsen avser att likvidera bolaget, upphöra med verksamheten eller inte har något realistiskt alternativ till att göra något av detta.

Revisorns ansvar

Våra mål är att uppnå en rimlig grad av säkerhet om huruvida årsredovisningen och koncernredovisningen som helhet inte innehåller några väsentliga felaktigheter, vare sig dessa beror på oegentligheter eller på misstag, och att lämna en revisionsberättelse som innehåller våra uttalanden. Rimlig säkerhet är en hög grad av säkerhet, men är ingen garanti för att en revision som utförs enligt ISA och god revisionsred i Sverige alltid kommer att upptäcka en väsentlig felaktighet om en sådan finns. Felaktigheter kan uppstå på grund av oegentligheter eller misstag och anses vara väsentliga om de enskilt eller tillsammans rimligen kan förväntas påverka de ekonomiska beslut som användare fattar med grund i årsredovisningen och koncernredovisningen.

Som del av en revision enligt ISA använder vi professionellt omdöme och har en professionellt skeptisk inställning under hela revisionen. Dessutom:

- identifierar och bedömer vi riskerna för väsentliga felaktigheter i årsredovisningen och koncernredovisningen, vare sig dessa beror på oegentligheter eller på misstag, utformar och utför granskningsåtgärder bland annat utifrån dessa risker och inhämtar revisionsbevis som är tillräckliga och ändamålsenliga för att utgöra en grund för våra uttalanden. Risken för att inte upptäcka en väsentlig felaktighet till följd av oegentligheter är högre än för en väsentlig felaktighet som beror på misstag, eftersom oegentligheter kan innefatta agerande i maskopi, förfalskning, avsiktliga utelämnanden, felaktig information eller åsidosättande av intern kontroll.
- skaffar vi oss en förståelse av den del av bolagets interna kontroll som har betydelse för vår revision för att utforma granskningsåtgärder som är lämpliga med hänsyn till omständigheterna, men inte för att uttala oss om effektiviteten i den interna kontrollen.
- utvärderar vi lämpligheten i de redovisningsprinciper som används och rimligheten i styrelsens och verkställande direktörens uppskattningar i redovisningen och tillhörande upplysningar.
- drar vi en slutsats om lämpligheten i att styrelsen och verkställande direktören använder antagandet om fortsatt drift vid upprättandet av årsredovisningen och koncernredovisningen. Vi drar också en slutsats, med grund i de inhämtade revisionsbevisen, om huruvida det finns någon väsentlig osäkerhetsfaktor som avser sådana händelser eller förhållanden som kan leda till betydande tvivel om bolagets och koncernens förmåga att fortsätta verksamheten. Om vi drar slutsatsen att det finns en väsentlig osäkerhetsfaktor, måste vi i revisionsberättelsen fästa uppmärksamheten på upplysningarna i årsredovisningen och koncernredovisningen om den väsentliga osäkerhetsfaktorn eller, om sådana upplysningar är otillräckliga, modifiera uttalandet om årsredovisningen och koncernredovisningen. Våra slutsatser baseras på de revisionsbevis som inhämtas fram till datumet för revisionsberättelsen. Dock kan framtida händelser eller förhållanden göra att ett bolag och en koncern inte längre kan fortsätta verksamheten.
- utvärderar vi den övergripande presentationen, strukturen och innehållet i årsredovisningen och koncernredovisningen, däribland upplysningarna, och om årsredovisningen återger de underliggande transaktionerna och händelserna på ett sätt som ger en rättvisande bild.
- inhämtar vi tillräckliga och ändamålsenliga revisionsbevis avseende den finansiella informationen för enheterna eller affärsaktiviteterna inom koncernen för att göra ett uttalande avseende koncernredovisningen. Vi ansvarar för styrning, övervakning och utförande av koncernrevisionen. Vi är ensamt ansvarig för våra uttalanden.

Vi måste informera styrelsen om bland annat revisionens planerade omfattning och inriktning samt tidpunkten för den. Vi måste också informera om betydelsefulla iakttagelser under revisionen, däribland de eventuella betydande brister i den interna kontrollen som vi identifierat. 

Rapport om andra krav enligt lagar och andra författningar

Uttalanden

Utöver vår revision av årsredovisningen och koncernredovisningen har vi även utfört en revision av styrelsens och verkställande direktörens förvaltning för Landskrona Energi AB för år 2022 samt av förslaget till dispositioner beträffande bolagets vinst eller förlust.

Vi tillstyrker att bolagsstämman disponerar vinsten enligt förslaget i förvaltningsberättelsen och beviljar styrelsens ledamöter och verkställande direktören ansvarsfrihet för räkenskapsåret.

Grund för uttalanden

Vi har utfört revisionen enligt god revisionssed i Sverige. Vårt ansvar enligt denna beskrivs närmare i avsnittet *Revisorers ansvar*. Vi är oberoende i förhållande till moderbolaget och koncernen enligt god revisorssed i Sverige och har i övrigt fullgjort vårt yrkesetiska ansvar enligt dessa krav.

Vi anser att de revisionsbevis vi har inhämtat är tillräckliga och ändamålsenliga som grund för våra uttalanden.

Styrelsens och verkställande direktörens ansvar

Det är styrelsen som har ansvaret för förslaget till dispositioner beträffande bolagets vinst eller förlust. Vid förslag till utdelning innefattar detta bland annat en bedömning av om utdelningen är försvarlig med hänsyn till de krav som bolagets och koncernens verksamhetsart, omfattning och risker ställer på storleken av moderbolagets och koncernens egna kapital, konsolideringsbehov, likviditet och ställning i övrigt.

Styrelsen ansvarar för bolagets organisation och förvaltningen av bolagets angelägenheter. Detta innefattar bland annat att fortlöpande bedöma bolagets och koncernens ekonomiska situation och att tillse att bolagets organisation är utformad så att bokföringen, medelsförvaltningen och bolagets ekonomiska angelägenheter i övrigt kontrolleras på ett betryggande sätt. Den verkställande direktören ska sköta den löpande förvaltningen enligt styrelsens riktlinjer och anvisningar och bland annat vidta de åtgärder som är nödvändiga för att bolagets bokföring ska fullgöras i överensstämmelse med lag och för att medelsförvaltningen ska skötas på ett betryggande sätt.

Revisorers ansvar

Vårt mål beträffande revisionen av förvaltningen, och därmed vårt uttalande om ansvarsfrihet, är att inhämta revisionsbevis för att med en rimlig grad av säkerhet kunna bedöma om någon styrelseledamot eller verkställande direktören i något väsentligt avseende:

- företagit någon åtgärd eller gjort sig skyldig till någon försummelse som kan föranleda ersättningsskyldighet mot bolaget, eller
- på något annat sätt handlat i strid med aktiebolagslagen, årsredovisningslagen eller bolagsordningen.

Vårt mål beträffande revisionen av förslaget till dispositioner av bolagets vinst eller förlust, och därmed vårt uttalande om detta, är att med rimlig grad av säkerhet bedöma om förslaget är förenligt med aktiebolagslagen.


Rimlig säkerhet är en hög grad av säkerhet, men ingen garanti för att en revision som utförs enligt god revisionssed i Sverige alltid kommer att upptäcka åtgärder eller försummelser som kan föranleda ersättningsskyldighet mot bolaget, eller att ett förslag till

dispositioner av bolagets vinst eller förlust inte är förenligt med aktiebolagslagen.

Som en del av en revision enligt god revisionssed i Sverige använder vi professionellt omdöme och har en professionellt skeptisk inställning under hela revisionen. Granskningen av förvaltningen och förslaget till dispositioner av bolagets vinst eller förlust grundar sig främst på revisionen av räkenskaperna. Vilka tillkommande granskningsåtgärder som utförs baseras på vår professionella bedömning med utgångspunkt i risk och väsentlighet. Det innebär att vi fokuserar granskningen på sådana åtgärder, områden och förhållanden som är väsentliga för verksamheten och där avsteg och överträdelser skulle ha särskild betydelse för bolagets situation. Vi går igenom och prövar fattade beslut, beslutsunderlag, vidtagna åtgärder och andra förhållanden som är relevanta för vårt uttalande om ansvarsfrihet. Som underlag för vårt uttalande om styrelsens förslag till dispositioner beträffande bolagets vinst eller förlust har vi granskat styrelsens motiverade yttrande samt ett urval av underlagen för detta för att kunna bedöma om förslaget är förenligt med aktiebolagslagen.

Helsingborg, 2023-02-28

Mazars AB


Rose-Marie Östberg
Auktoriserad revisor