

Årsredovisning

för

Niklas Erikssons Lantbruk AB

556461-9020

Räkenskapsåret

2023-07-01 - 2024-06-30

Fastställelseintyg

Undertecknad styrelseledamot i Niklas Erikssons Lantbruk AB intygar, dels att denna kopia av årsredovisningen stämmer överens med originalet, dels att resultaträkningen och balansräkningen i årsredovisningen har fastställts på årsstämma 2024-11-21. Årsstämman beslutade att godkänna styrelsens förslag till resultatdisposition.

Frillesås 2024-11-21


Niklas Eriksson

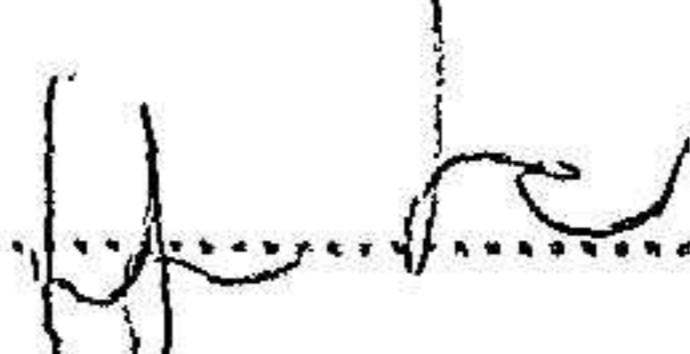
Årsredovisning
för
Niklas Erikssons Lantbruk AB

556461-9020

Räkenskapsåret

2023-07-01 - 2024-06-30

Kopians överensstämmelse med
originallet intygas:

.....


Styrelsen för Niklas Erikssons Lantbruk AB avger följande årsredovisning för räkenskapsåret 2023-07-01 - 2024-06-30.

Årsredovisningen är upprättad i svenska kronor, SEK. Om inte annat särskilt anges, redovisas alla belopp i hela kronor (kr). Uppgifter inom parentes avser föregående år.

Förvaltningsberättelse

Verksamheten

Allmänt om verksamheten

Produktionen består av mjölkproduktiona och bedrivs på den arrenderade fastighet Nortorp 8:1 i Hallands län.

Statliga bidrag har erhållits med 402 846 kr (483 368 kr).


Företaget har sitt säte i Kungsbacka.

Flerårsöversikt (tkr)	2023/24	2022/23	2021/22	2020/21	2019/20
Nettoomsättning	3 409	3 590	2 361	2 275	2 110
Resultat efter finansiella poster	14	222	-533	197	-87
Soliditet (%)	41	45	42	60	63

Förändringar i eget kapital

	Aktie- kapital	Reserv- fond	Fri överkurs- fond	Balanserat resultat	Årets resultat	Totalt
Belopp vid årets ingång	100 000	20 000		1 135 356	217 561	1 472 917
Disposition enligt beslut av årsstämman:						
Balanseras i ny räkning			217 561		-217 561	0
Årets resultat					13 024	13 024
Belopp vid årets utgång	100 000	20 000	217 561	1 135 356	13 024	1 485 941

Kopiens överensstämmelse med
originalet intygas:




Resultatdisposition

Styrelsen föreslår att till förfogande stående vinstmedel (kronor):

balanserad vinst	1 352 918
årets vinst	13 024
	1 365 942
disponeras så att	
i ny räkning överföres	1 365 942
	1 365 942

Företagets resultat och ställning i övrigt framgår av efterföljande resultat- och balansräkning med noter.


Kopierad och verifierad i samelse med
originaldokumentet


.....

Resultaträkning

	Not	2023-07-01	2022-07-01
	1	-2024-06-30	-2023-06-30
Rörelseintäkter, lagerförändringar m. m.			
Nettoomsättning		3 409 385	3 589 815
Värdetförändring av anläggningsdjur		227 600	20 000
Övriga rörelseintäkter		409 988	499 368
Summa rörelseintäkter, lagerförändringar m.m.		4 046 973	4 109 183
Rörelsekostnader			
Råvaror och förnödenheter		-1 675 950	-1 453 501
Handelsvaror		19 913	-67 757
Övriga externa kostnader		-1 327 858	-1 384 706
Personalkostnader	2	-714 637	-715 614
Av- och nedskrivningar av materiella och immateriella anläggningstillgångar		-252 488	-234 551
Summa rörelsekostnader		-3 951 020	-3 856 129
Rörelseresultat		95 953	253 054
Finansiella poster			
Övriga ränteintäkter och liknande resultatposter		41 827	31 648
Räntekostnader och liknande resultatposter		-123 854	-62 419
Summa finansiella poster		-82 027	-30 771
Resultat efter finansiella poster		13 926	222 283
Bokslutsdispositioner			
Övriga bokslutsdispositioner		-902	-4 722
Summa bokslutsdispositioner		-902	-4 722
Resultat före skatt		13 024	217 561
Årets resultat		13 024	217 561

Kopiens överensstämmelse med
originalet intygas:


.....

Balansräkning

Not
1

2024-06-30

2023-06-30

TILLGÅNGAR

Anläggningstillgångar

Materiella anläggningstillgångar

Maskiner och andra tekniska anläggningar	3	1 356 142	1 502 000
Förbättringsutgifter på annans fastighet	4	1 312	2 902
Anläggningsdjur	5	737 600	510 000
Summa materiella anläggningstillgångar		2 095 054	2 014 902

Finansiella anläggningstillgångar

Andelar i intresseföretag och gemensamt styrda företag	6	509 629	469 162
Andra långfristiga värdepappersinnehav	7	51 493	51 494
Summa finansiella anläggningstillgångar		561 122	520 656
Summa anläggningstillgångar		2 656 176	2 535 558

Omsättningstillgångar

Varulager m. m.

Råvaror och förnödenheter		692 396	651 870
Övriga lagertillgångar		316 254	310 240
Summa varulager		1 008 650	962 110

Kortfristiga fordringar

Kundfordringar		150 507	64 155
Fordringar hos intresseföretag och gemensamt styrda företag		110 457	90 996
Övriga fordringar		67 530	41 740
Förutbetalda kostnader och upplupna intäkter		112 794	84 067
Summa kortfristiga fordringar		441 288	280 958

Kassa och bank


Kassa och bank		347	465
Summa kassa och bank		347	465
Summa omsättningstillgångar		1 450 285	1 243 533

SUMMA TILLGÅNGAR

4 106 461

3 779 091

Kopiens överensstämmelse med
originalet intygas:



.....

Balansräkning

Not
1

2024-06-30

2023-06-30

EGET KAPITAL OCH SKULDER

Eget kapital

Bundet eget kapital

Aktiekapital (1 000 aktier)

100 000

100 000

Reservfond

20 000

20 000

Summa bundet eget kapital

120 000

120 000

Fritt eget kapital

Balanserat resultat

1 352 918

1 135 356

Årets resultat

13 024

217 561

Summa fritt eget kapital

1 365 942

1 352 917

Summa eget kapital

1 485 942

1 472 917

Obeskattade reserver

Akkumulerade överavskrivningar

220 807

220 807

Övriga obeskattade reserver

47 438

46 536

Summa obeskattade reserver

268 245

267 343

Långfristiga skulder

8, 9

Checkräkningskredit

154 026

30 266

Övriga skulder till kreditinstitut

650 835

706 334

Summa långfristiga skulder

804 861

736 600

Kortfristiga skulder

9

Övriga skulder till kreditinstitut

55 498

158 660

Leverantörsskulder

236 046

40 500

Skulder till intresseföretag och gemensamt styrda företag

61 960

124 248

Övriga skulder

997 790

761 529

Upplupna kostnader och förutbetalda intäkter

196 119

217 294

Summa kortfristiga skulder

1 547 413


1 302 231

SUMMA EGET KAPITAL OCH SKULDER

4 106 461

3 779 091

Kopians överensstämmelse med
originalet intygas:


.....

Noter

Not 1 Redovisningsprinciper

Allmänna upplysningar

Årsredovisningen är upprättad i enlighet med årsredovisningslagen och Bokföringsnämndens allmänna råd (BFNAR 2016:10) om årsredovisning i mindre företag.

Avskrivning

Tillämpade avskrivningstider:

Byggnader	25 år
Maskiner och andra tekniska anläggningar	5 - 10 år
Inventarier, verktyg och installationer	5 - 10 år

Not Rapport om årsredovisningen

Rapport om årsredovisningen enligt Rex - Svensk standard för redovisningsuppdrag har upprättats av Srf Auktoriserad Redovisningskonsult:

Sofia Larsson, Ludvig & co AB


Not 2 Medelantalet anställda

	2023-07-01 -2024-06-30	2022-07-01 -2023-06-30
Medelantalet anställda	2	2

Not 3 Maskiner och andra tekniska anläggningar

	2024-06-30	2023-06-30
Ingående anskaffningsvärden	4 046 499	3 840 345
Inköp	105 040	236 154
Försäljningar/utrangeringar		-30 000
Utgående ackumulerade anskaffningsvärden	4 151 539	4 046 499
Ingående avskrivningar	-2 544 499	-2 341 538
Försäljningar/utrangeringar		30 000
Årets avskrivningar	-250 898	-232 961
Utgående ackumulerade avskrivningar	-2 795 397	-2 544 499
Utgående redovisat värde	1 356 142	1 502 000

Kopiens övertensstämmelse med originalet intygas:



2024112602821

Not 4 Förbättringsutgifter på annans fastighet

	2024-06-30	2023-06-30
Ingående anskaffningsvärden	39 742	39 742
Utgående ackumulerade anskaffningsvärden	39 742	39 742
Ingående avskrivningar	-36 840	-35 250
Årets avskrivningar	-1 590	-1 590
Utgående ackumulerade avskrivningar	-38 430	-36 840
Utgående redovisat värde	1 312	2 902

Not 5 Anläggningdjur

	2024-06-30	2023-06-30
Ingående anskaffningsvärden	510 000	490 000
Värdeförändring	227 600	20 000
Utgående ackumulerade anskaffningsvärden	737 600	510 000
Utgående redovisat värde	737 600	510 000

Not 6 Andelar i intresseföretag och gemensamt styrda företag

	2024-06-30	2023-06-30
Ingående anskaffningsvärden	469 162	449 871
Inköp	40 468	19 291
Utgående ackumulerade anskaffningsvärden	509 630	469 162
Utgående redovisat värde	509 630	469 162


Not 7 Andra långfristiga värdepappersinnehav

	2024-06-30	2023-06-30
Ingående anskaffningsvärden	51 494	54 056
Försäljningar	-1	-2 562
Utgående ackumulerade anskaffningsvärden	51 493	51 494
Utgående redovisat värde	51 493	51 494

Not 8 Långfristiga skulder

	2024-06-30	2023-06-30
Skulder som ska betalas senare än 5 år efter balansdagen	150 000	150 000
	150 000	150 000

Kopians överensstämmelse med
originalet intygas:


.....

Not 9 Skulder som avser flera poster

Företagets lån om 864 994 kronor redovisas under följande poster i balansräkningen.

	2024-06-30	2023-06-30
Långfristiga skulder		
Skulder till kreditinstitut	835	53 664
Övriga skulder	650 000	650 000
	650 835	703 664
Kortfristiga skulder		
Övriga skulder till kreditinstitut	55 498	158 660
	55 498	158 660

Not Ställda säkerheter

	2024-06-30	2023-06-30
Företagsinteckning	200 000	200 000
Tillgångar med äganderättsförbehåll	265 220	744 747
	465 220	944 747

Frillesås 2024- 11 - 21


Niklas Eriksson

Kopians övriga stämelse med
originalet intygas:

