

Års- och hållbarhetsredovisning för räkenskapsåret 202å

Hässleholm Miljö AB

556555-0349

Fastställelseintyg

Undertecknad verkställande direktör i Hässleholm Miljö AB intygar att resultaträkningen och balansräkningen i årsredovisningen har fastställts på årsstämma den 16 mars 2023. Årsstämman beslutade att godkänna styrelsens förslag till resultatdisposition. Jag intygar också att innehållet i årsredovisningen och revisionsberättelsen stämmer överens med originalen.

Hässleholm 2023-03-24

Mats Didriksson

Verkställande direktör

> En del av Hässleholms kommun

Anmälningsskyldiga reningsanläggningar finns i följande orter (20-250 personer):


Emmaljunga, Västra Torup, Röke, Hörja, Nävlinge, Norra Mellby, Farstorp, Verum, Attarp, Stavshult

Anmälningsskyldig vattenverksamhet finns för Hässleholms Vattenverk.

Under 2022 har erforderliga analyser genomförts på grundvattentäkter, vattenverk, ledningsnät och hos användare.

Flerårsöversikt (Tkr)

	2022	2021	2020	2019	2018
Antal anställda	146	140	100	96	90
Nettoomsättning	437 232	413 169	310 594	299 327	286 456
Resultat efter finansiella poster	13 500	23 594	25 028	-934	31 607
Balansomslutning	1 357 811	1 372 730	969 870	956 865	855 644
Soliditet (%)	22,0	21,1	22,6	20,9	23,7
Avkastning på eget kap. (%)	4,8	8,1	11,4	neg	15,6
Avkastning på totalt kap. (%)	1,9	2,4	3,3	0,7	4,6



39

Förändring av eget kapital

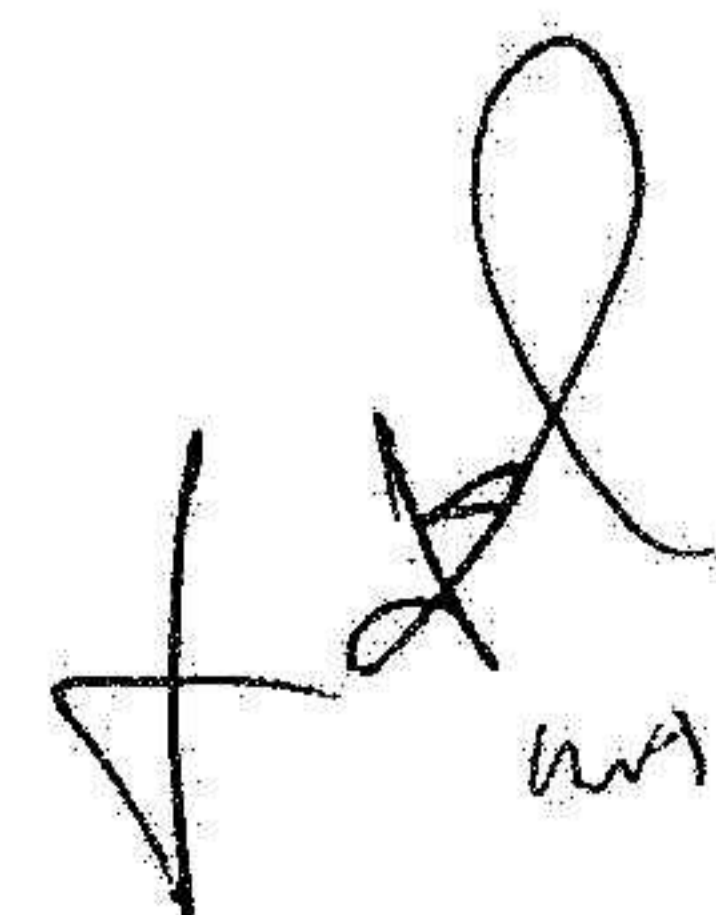
	Aktiekapital	Uppskrivningsfond	Reservfond	Balanserat resultat	Årets resultat	Fusionsresultat	Totalt
Belopp vid årets ingång	10 000	50 457	2 000	15 305	4 235	-52 105	29 892
Disposition enligt beslut av årets bolagsstämma		-32 565		-15 305	-4 235	52 105	0
Upplösning av uppskrivningsfond		-1 947		1 947			0
Årets resultat					10 094		10 094
Belopp vid årets utgång	10 000	15 944	2 000	1 947	10 094	0	39 986

Förslag till vinstdisposition

Styrelsen föreslår att till förfogande stående vinstmedel (kronor):

Balanserad vinst	1 947 255
Årets resultat	10 093 848
	12 041 103
Disponeras så att	
Till aktieägare utdelas	8 000 000
I ny räkning överföres	4 041 103
	12 041 103


Bolagets resultat och ställning i övrigt framgår av efterföljande resultat- och balansräkningar, kassaflödesanalys och noter.



Resultaträkning


Tkr	Not	2022-01-01- 2022-12-31	2021-01-01- 2021-12-31
Rörelsens intäkter			
Nettoomsättning	2, 20	437 232	413 169
Övriga rörelseintäkter	2	11 766	6 399
Aktiverat arbete för egen räkning		5 568	6 747
		454 566	426 315
Rörelsens kostnader			
Råvaror och förnödenheter		-104 613	-90 929
Övriga externa kostnader	3, 4, 20	-115 835	-98 921
Personalkostnader	5	-115 917	-110 509
Avskrivningar och nedskrivningar av materiella och immateriella anläggningstillgångar		-93 822	-93 293
Övriga rörelsekostnader		-1 017	-835
		-431 204	-394 487
Rörelseresultat		23 362	31 828
Resultat från finansiella poster			
Övriga ränteintäkter och liknande resultatposter	6	960	510
Räntekostnader och liknande resultatposter	7	-10 822	-8 744
Resultat efter finansiella poster		13 500	23 594
Bokslutsdispositioner	22	-3 500	-18 200
Resultat före skatt		10 000	5 394
Skatt på årets resultat	8	94	-1 158
Årets resultat		10 094	4 235

2023033006481


41

Balansräkning

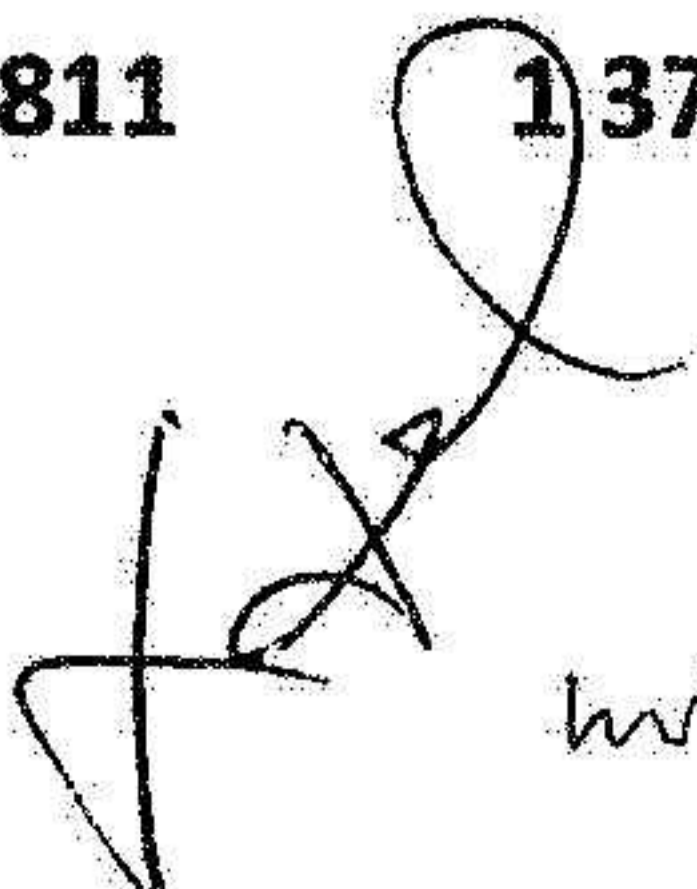
Tkr	Not	2022-12-31	2021-12-31
TILLGÅNGAR			
Anläggningstillgångar			
Immateriella anläggningstillgångar			
GIS-kartering	9	3 049	776
		3 049	776
Materiella anläggningstillgångar			
Byggnader, markanläggningar och mark	10	241 795	243 631
Maskiner och andra tekniska anläggningar	11	857 743	854 878
Pågående nyanläggningar och förskott avseende materiella anläggningstillgångar	12	70 958	48 667
		1 170 496	1 147 176
Finansiella anläggningstillgångar			
Andelar i koncernföretag	13	0	0
Andelar i intresseföretag och gemensamt styrda företag	14	15	15
Uppskjuten skattefordran	8	2 610	3 594
		2 625	3 609
Summa anläggningstillgångar		1 176 170	1 151 561
Omsättningstillgångar			
Varulager m.m.			
Råvaror och förnödenheter		13 536	10 145
		13 536	10 145
Kortfristiga fordringar			
Kundfordringar		72 019	63 550
Fordringar hos koncernföretag		10 094	11 652
Kommunkoncernkonto	15	62 478	124 103
Aktuella skattefordringar		2 166	1 592
Övriga fordringar		12 550	944
Förutbetalda kostnader och upplupna intäkter	16	8 783	9 166
		168 090	211 007
Kassa och bank	15	15	17
Summa omsättningstillgångar		168 105	221 169
SUMMA TILLGÅNGAR		1 357 811	1 372 730

 42

Balansräkning forts

Tkr	Not	2022-12-31	2021-12-31
EGET KAPITAL OCH SKULDER			
Eget kapital	25		
Bundet eget kapital			
Aktiekapital		10 000	10 000
Uppskrivningsfond		15 944	50 457
Reservfond		2 000	2 000
		27 944	62 457
Fritt eget kapital			
Balanserad vinst eller förlust		1 947	15 305
Fusionsresultat		0	-52 105
Årets resultat		10 094	4 235
		12 041	-32 565
Summa eget kapital		39 985	29 892
Obeskattade reserver	23	339 128	335 628
Avsättningar			
Uppskjuten skatteskuld	8	12 586	13 091
Övriga avsättningar	24	44 059	37 459
Summa avsättningar		56 645	50 550
Långfristiga skulder			
Skulder till kreditinstitut	17	791 700	836 700
Periodiserade anläggningsavgifter	18	33 806	34 620
Summa långfristiga skulder		825 506	871 320
Kortfristiga skulder			
Förskott från kunder		378	379
Leverantörsskulder		42 645	33 230
Skulder till koncernföretag		1 605	3 477
Övriga skulder		16 166	13 020
Upplupna kostnader och förutbetalda intäkter	19	35 753	35 234
Summa kortfristiga skulder		96 547	85 340
SUMMA EGET KAPITAL OCH SKULDER		1 357 811	1 372 730

2023033006483


43

Kassaflödesanalys

Tkr	Not	2022-12-31	2021-12-31
Den löpande verksamheten			
Resultat efter finansiella poster		13 500	23 594
Justeringar för poster som inte ingår i kassaflödet	21	103 039	96 263
Betald skatt		-2	-1 414
Resultat efter finansiella poster		116 537	118 442
Kassaflöde från förändring av rörelsekapitalet			
Förändring av varulager och pågående arbete		-3 391	3 102
Förändring av kundfordringar		-6 911	-8 255
Förändring av kortfristiga fordringar		-11 223	-2 662
Förändring av leverantörsskulder		7 543	10 249
Förändring av kortfristiga skulder		3 663	7 047
Kassaflöde från den löpande verksamheten		106 218	127 923
Investeringsverksamheten			
Investeringar i materiella anläggningstillgångar	12	-122 031	-86 636
Försäljning av materiella anläggningstillgångar		0	0
Kassaflöde från investeringsverksamheten		-122 031	-86 636
Finansieringsverksamheten			
Upptagna lån, långfristiga		0	-17 831
Amortering av lån		-45 000	0
Periodisering anläggningsavgifter		-814	-1 203
Utbetald utdelning		0	-4 000
Kassaflöde från finansieringsverksamheten		-45 814	-23 034
Årets kassaflöde		-61 627	18 253
Likvida medel vid årets början			
Likvida medel vid årets början		124 120	105 867
Likvida medel vid årets slut	15	62 493	124 120

 44
ns

Noter

Tkr

Not 1 Redovisnings- och värderingsprinciper

Allmänna upplysningar

Årsredovisningen har upprättats enligt årsredovisningslagen och Bokföringsnämndens allmänna råd BFNAR 2012:1, Årsredovisning och koncernredovisning (K3) samt i enlighet med Lagen om allmänna vattentjänster.

Fordringar har värderats till det lägsta av anskaffningsvärde och det belopp varmed de beräknas bli reglerade. Övriga tillgångar och skulder har värderats till anskaffningsvärde om annat ej anges. Utländska fordringar och skulder har värderats till balansdagens valutakurs.

Intäktsredovisning

Intäkter har tagits upp till verkligt värde av vad som erhållits eller kommer att erhållas och redovisas i den omfattning det är sannolikt att de ekonomiska fördelarna kommer att tillgodogöras bolaget och intäkterna kan beräknas på ett tillförlitligt sätt.

Försäljning av fjärrvärme redovisas efter mätning hos kunden i enlighet med allmänna villkoren. Försäljning redovisas netto efter moms och rabatter. Intäkter från förbränning av sorterat brännbart avfall redovisas i samband med invägning. Intäkter från renhållningsverksamheten redovisas när leverans av vara eller tjänst har utförts och alla rättigheter och risker har övergått till köparen. Hyresintäkter redovisas i den period uthyrningen avser.

Ränteintäkter redovisas i takt med att de intjänas. Beräkning av ränteintäkter görs på basis av den underliggande tillgångens avkastning enligt effektivräntemetoden.

Statliga stöd redovisas till verkligt värde när det finns rimlig säkerhet att stödet kommer att erhållas och att bolaget kommer att uppfylla alla därmed sammanhängande villkor. Statligt stöd som hänför sig till förväntade kostnader redovisas som förutbetalda intäkter. Stödet intäktsförs i den period då de kostnader uppkommer som det statliga stödet är avsett att kompensera. Statliga stöd för anskaffning av materiella anläggningstillgångar reducerar tillgångens redovisade värde.


Ersättningar till anställda

Kortfristiga ersättningar

Kortfristiga ersättningar såsom löner, sociala avgifter, semester, bonus, bilersättningar och liknande är ersättningar som förfaller inom 12 månader från balansdagen det år som den anställde tjänar in ersättningen och kostnadsförs löpande om inte utgiften inkluderats i anskaffningsvärdet för en anläggningstillgång. Kortfristiga ersättningar värderas till det odiskonterade belopp som företaget förväntas betala till följd av den outnyttjade rättigheten.

Avgiftsbestämda pensionsplaner

Avgiftsbestämda pensionsplaner är planer för ersättningar efter avslutad anställning enligt vilka fastställda avgifter betalas till en separat juridisk enhet. Någon rättslig eller informell förpliktelse att betala ytterligare avgifter finns inte i de fall den juridiska enheten inte har tillräckliga tillgångar för att betala alla ersättningar till de anställda. Avgifter till avgiftsbestämda pensionsplaner kostnadsförs under det räkenskapsår de avser.



45

Förmånsbestämda pensionsplaner

Övriga planer klassificeras som förmånsbestämda och beräknas enligt Tryggandelagen och redovisas i enlighet med förenklingsreglerna i BFNAR 2012:1 (K3).

Leasing

Leasing klassificeras antingen som finansiell eller operationell leasing. Klassificering av leasingavtal görs vid leasingavtalets ingående. Bolagets samtliga leasingavtal har klassificerats som operationella. Minimileaseavgifter enligt operationella leasingavtal där företaget är leasetagare kostnadsförs linjärt över leasingperioden.

Inkomstskatter

Aktuella skatter värderas utifrån de skattesatser och skatteregler som gäller på balansdagen. Uppskjutna skatter värderas utifrån de skattesatser och skatteregler som är beslutade före balansdagen. Uppskjuten skattefordran avseende underskottsavdrag eller andra framtida skattemässiga avdrag redovisas i den utsträckning det är sannolikt att avdraget kan avräknas mot överskott vid framtida beskattning. Fordringar och skulder netto redovisas endast när det finns en legal rätt till kvittning. Aktuell skatt, liksom förändring i uppskjuten skatt, redovisas i resultaträkningen om inte skatten är hänförlig till en händelse eller transaktion som redovisas direkt i eget kapital. I sådana fall redovisas även skatteeffekten i eget kapital.

Finansiella anläggningstillgångar

Finansiella tillgångar som är avsedda för långsiktigt innehav redovisas till anskaffningsvärde. Har en finansiell anläggningstillgång på balansdagen ett lägre värde än det bokförda värdet skrivs tillgången ner till detta lägre värde om det kan antas att värdenedgången är bestående.


Immateriella anläggningstillgångar

Immateriella anläggningstillgångar redovisas till anskaffningsvärde minskat med ackumulerade avskrivningar och nedskrivningar. Avskrivningar görs linjärt över den bedömda nyttjandetiden. Upparbetat aktiverat arbete för egen räkning praktiseras inte för immateriella anläggningstillgångar.

Materiella anläggningstillgångar

Materiella anläggningstillgångar redovisas till anskaffningsvärde minskat med avskrivningar. Utgifter för förbättringar av tillgångars prestanda, utöver ursprunglig nivå, ökar tillgångens redovisade värde. Utgifter för reparation och underhåll redovisas som kostnader.

Materiella anläggningstillgångar skrivs av systematiskt över den bedömda nyttjandeperioden. När tillgångarnas avskrivningsbara belopp fastställs, beaktas i förekommande fall tillgångens restvärde. Reservdelar överstigande 20 (20) tkr klassificeras som anläggningstillgångar. Övriga reservdelar betraktas som förnödenheter och kostnadsförs löpande. Linjär avskrivningsmetod används för samtliga typer av materiella tillgångar.



Handwritten signature and initials, possibly 'MS', followed by the number 46.

I enlighet med K3-regelverket tillämpar bolaget regelverket kring komponentavskrivning. Följande avskrivningsprocent tillämpas:

Byggnader	2-5 %
Markanläggningar	5 %
Värmeproducerande anläggningar	5 %
Ledningsnät	3 %
Maskiner och andra tekniska anläggningar	3 – 20 %
Inventarier, maskiner och installationer	3 – 20 %
Reservdelar	20 %
Vattenverk	5 – 10 %
Reningsverk	3 – 10 %
Pump- och tryckstegringsstationer	5 – 10 %

Den bedömda ekonomiska livslängden för fyrfackskärl har bestämts till 15 år dvs ca 7% avskrivning per år. I anläggningstillgångarnas anskaffningsvärde uppgår lånekostnaderna till ett belopp av 11 306 (11 306) tkr.

Upparbetat aktiverat arbete för egen räkning motsvarar egna personal- och maskinkostnader för den tid personal arbetat i investeringsprojekt som senare aktiveras som anläggningstillgångar. De direkta kostnaderna för dessa personal- och maskinkostnader neutraliseras således.

Låneutgifter som är direkt hänförliga till inköp, konstruktion eller produktion av en kvalificerad tillgång aktiveras under den tidsperiod som krävs för att färdigställa tillgången för dess avsedda användning eller försäljning. Övriga låneutgifter kostnadsförs i den period som de hänförs till och redovisas i posten Räntekostnader och liknande resultatposter.

Anläggningsavgifter

Anläggningsavgifterna för VA-verksamheten ska täcka: avskrivningar på nyinvesteringar i ledningsnät, pumpstationer, dagvattenmagasin och tryckstegringsstationer, del av huvudanläggningen, administration (såsom fakturering, kommunikation med kund, inspektion m m) och räntekostnader för nyanläggning i ledningsnätet och del av huvudanläggning.


Från och med år 2005 periodiseras anläggningsavgiften enligt följande:

År 1	15 % för administrationskostnader och 1/33 av resterande 85 %
År 2 - 33	3 % per år intäktsförs

Anläggningsavgifter för VA-verksamheten räknas som livsvariga. Anläggningsavgifter för fjärrvärmeanslutningar intäktsförs i sin helhet då de uppkommer, då dessa anses följa de avtal varmed de ansluts.

Varulager

Varulagret värderas till det lägsta av anskaffningsvärdet och nettoförsäljningsvärdet. Inkurans om 3 % beräknas på samtliga lagertillgångar. Elcertifikat har värderats till det lägsta av dess anskaffningsvärde och dess nettoförsäljningsvärde på balansdagen.

 47

Fordringar

Fordringar med förfallodag mer än 12 månader efter balansdagen redovisas som anläggningstillgångar, övriga som omsättningstillgångar. Fordringar upptas till det belopp som efter individuell prövning beräknas bli betalt.

Finansiella instrument

Finansiella instrument värderas utifrån anskaffningsvärdet.

Likvida medel

Likvida medel utgörs av disponibla tillgodohavanden hos banken och andra kreditinstitut och kortfristiga, likvida placeringar som lätt kan omvandlas till ett känt belopp och som är utsatta för en obetydlig risk för värdefluktuationer. Sådana placeringar har en löptid på maximalt tre månader.

I likvida medel ingår bolagets tillgodohavanden på kommunens koncernkonto.

Avsättningar

Avsättningar för deponi beräknas genom att beräknad utgift för sluttäckning och underhåll nuvärdesberäknas och fördelas linjärt över återstående nyttjandeperiod för deponin, dvs. tiden fram till sluttäckning görs.

Kassaflödesanalys

Kassaflödesanalysen upprättas enligt s.k. indirekt metod. Det redovisade kassaflödet omfattar endast transaktioner som medför in- och utbetalningar. Kassaflödet redovisas uppdelat på den löpande verksamheten, investeringsverksamheten och finansieringsverksamheten. Vid upprättandet av kassaflödesanalysen har bolagets kommunkoncernkonto hanterats som likvida medel, se not 15.

Nyckeltalsdefinitioner

Antal anställda

Medelantal anställda under räkenskapsåret.

Nettoomsättning


Rörelsens huvudintäkter, fakturerade kostnader, sidointäkter samt intäktskorrigeringar.

Resultat efter finansiella poster

Resultat efter finansiella intäkter och kostnader men före bokslutsdispositioner och skatter.

Balansomslutning

Företagets samlade tillgångar.



48

Soliditet (%)

Justerat eget kapital (eget kapital och obeskattade reserver med avdrag för uppskjuten skatt) i procent av balansomslutning.

Avkastning på eget kap. (%)

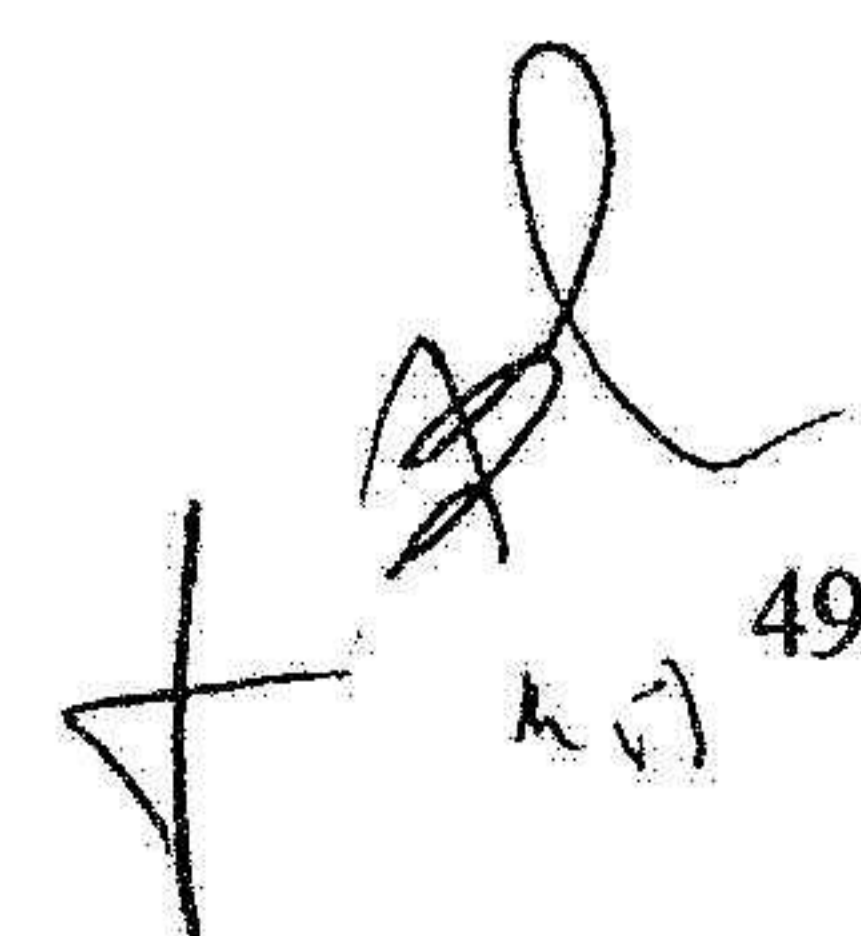
Resultat efter finansiella poster i procent av justerat eget kapital (eget kapital och obeskattade reserver med avdrag för uppskjuten skatt).

Avkastning på totalt kap. (%)

Rörelseresultat plus finansiella intäkter i procent av balansomslutningen.

Not 2 Nettoomsättningens fördelning

	2022	2021
Renhållning		
HKC	96 824	81 217
Insamling av hushållsavfall	83 936	77 725
Övriga intäkter	42	78
	180 803	159 020
Fjärrvärme		
Värmeförsäljning	136 976	142 931
Intäkter brännbart avfall	29 991	23 039
Övriga intäkter	10 372	4 592
	177 004	170 562
VA		
Brukaravgifter	88 146	86 664
Anläggningsavgifter direktintäkt	815	341
Anläggningsavgifter periodiserat	814	1 203
Vattenmätarservice	13	17
Avstängningsavgift/Inkopplingsavgift	48	32
Övriga intäkter	1352	1 729
	91 191	89 986



49

Not 3 Operationella Leasingavtal

Årets leasingkostnader avseende leasingavtal, uppgår till 2 347 tkr.

	2022	2021
Förfaller till betalning inom ett år	1 271	1 387
Förfaller till betalning senare än ett men inom fem år	4 112	1 044
Förfaller till betalning senare än fem år	956	0
Under perioden kostnadsförda leasingavgifter	2 347	2 025

I bolagets redovisning utgörs den operationella leasingen till största delen av hyrda lokaler och leasing av fordon och en mindre del avser hyra av maskiner för tillverkning samt inventarier. Avtalet för hyra av kontorslokaler förlängs med 12 månader i taget om ingen uppsägning av avtalet sker. Leasingavtalen för fordon är tidsbestämda. Inga variabla avgifter förekommer i avtalen.

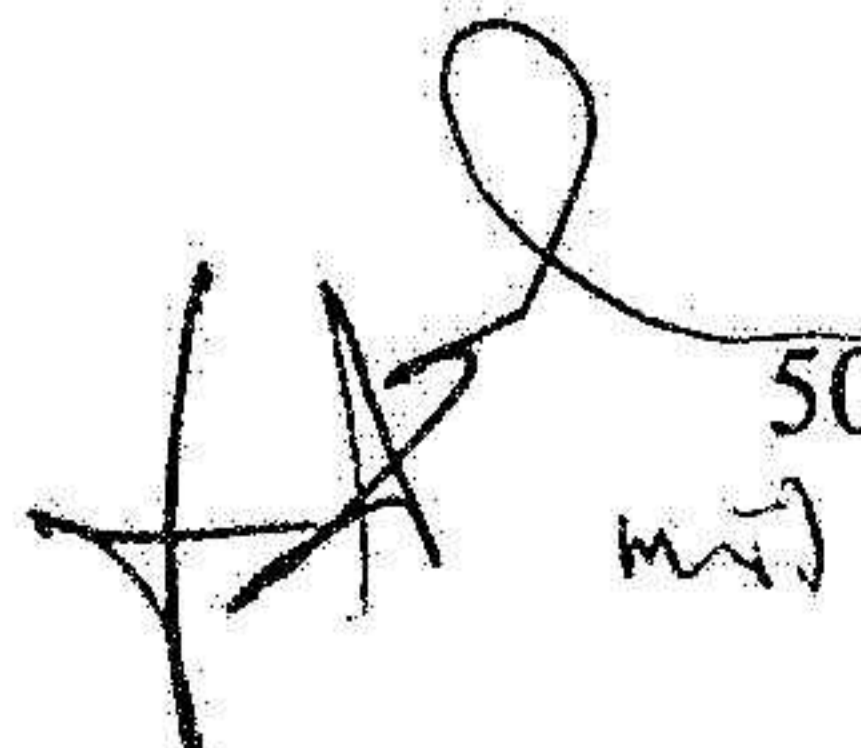
Not 4 Arvode till revisorer

Med revisionsuppdrag avses granskning av årsredovisningen och bokföringen samt styrelsens och verkställande direktörens förvaltning, övriga arbetsuppgifter som det ankommer på bolagets revisor att utföra samt rådgivning eller annat biträde som föranleds av iakttagelser vid sådan granskning eller genomförandet av sådana övriga arbetsuppgifter.

	2022	2021
PwC		
Revisionsuppdrag	207	316
Revisionsverksamhet utöver revisionsuppdraget	258	662
	465	978

Not 5 Personal och styrelse

	2022	2021
Medelantalet anställda		
Kvinnor	46	44
Män	100	96
	146	140
Löner och andra ersättningar		
Styrelse och verkställande direktör	1 642	1 459
Övriga anställda	76 440	74 549
	78 082	76 008

 50
mij

Not 5 forts

Sociala kostnader

Pensionskostnader för styrelse och verkställande direktör	251	233
Pensionskostnader för övriga anställda	6 994	6 272
Övriga sociala avgifter enligt lag och avtal	24 199	22 983
	31 444	29 488

Totala löner, ersättningar, sociala kostnader och pensionskostnader	109 526	105 496
---------------------------------------------------------------------	----------------	----------------

Könsfördelning bland ledande befattningshavare

Andel kvinnor i styrelsen	14 %	14 %
Andel män i styrelsen	86 %	86 %
Andel kvinnor bland övriga ledande befattningshavare	63 %	63 %
Andel män bland övriga ledande befattningshavare	37 %	37 %

Avtal om avgångsvederlag

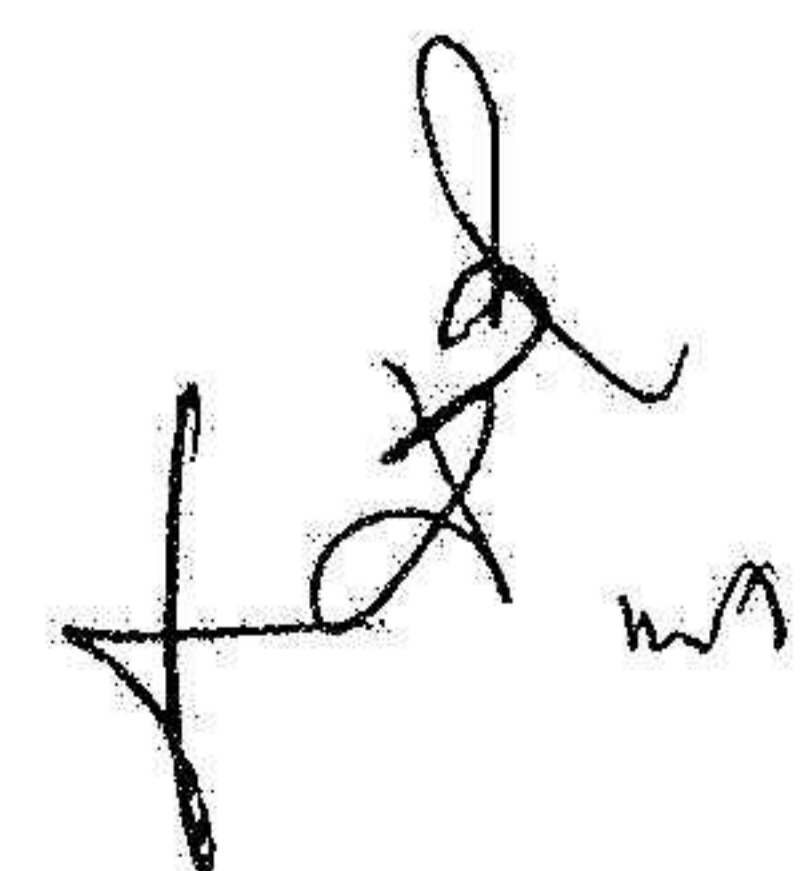
Vid uppsägning från bolagets sida uppgår uppsägningstiden till 15 månader varav de tre sista månaderna är avräkningsbara om VD erhåller annan tjänst. Under uppsägningstiden är VD att anse som anställd i bolaget och omfattas av för anställningen aktuella förmåner enligt lag och avtal, även om denne befriats från arbetskyldighet.

Not 6 Övriga ränteintäkter och liknande resultatposter

	2022	2021
Övriga ränteintäkter	960	510
	960	510

Not 7 Räntekostnader och liknande resultatposter

	2022	2021
Räntekostnader till koncernföretag	-6 266	-5 973
Övriga räntekostnader	-4 555	-2 771
	-10 821	-8 744



Not 8 Aktuell och uppskjuten skatt

	2022	2021
Skatt på årets resultat		
Aktuell skatt	-80	-654
Justering avseende tidigare år	0	0
Aktuell skatt hänförlig till tidigare år	653	19
Förändring av uppskjuten skatt avseende temporära skillnader	-479	-523
Totalt redovisad skatt	94	-1 158

Avstämning av effektiv skatt

	2022		2021	
	Procent	Belopp	Procent	Belopp
Redovisat resultat före skatt		9 999		5 393
Skatt enligt gällande skattesats	20,60	-2 060	20,60	-1 111
Ej avdragsgilla kostnader		-57		-44
Ej skattepliktig intäkt		1		0
Skatteeffekt av ej bokförda kostnader		1 045		1 045
Aktuell skatt hänförlig till tidigare år		653		19
Skattereduktion avseende inköp 2021		1547		0
Skatteeffekt på temporära skillnader byggnad		-1540		-528
Skatteeffekt av temporära skillnader uppskrivningsfond		505		-540
Redovisad effektiv skatt	-0,94	94	21,47	-1 158

2023033006492

Not 8 forts

Uppskjuten skattefordran byggnader och mark

	2022	2021
Ingående värde	3 594	442
Genom fusion Outnyttjade underskottsavdrag	0	4 180
lanspråkstagen fordran outnyttjade underskottsavdrag	-1 045	-1 045
Temporära skillnader årets	61	17
Utgående redovisat värde	2 610	3 594

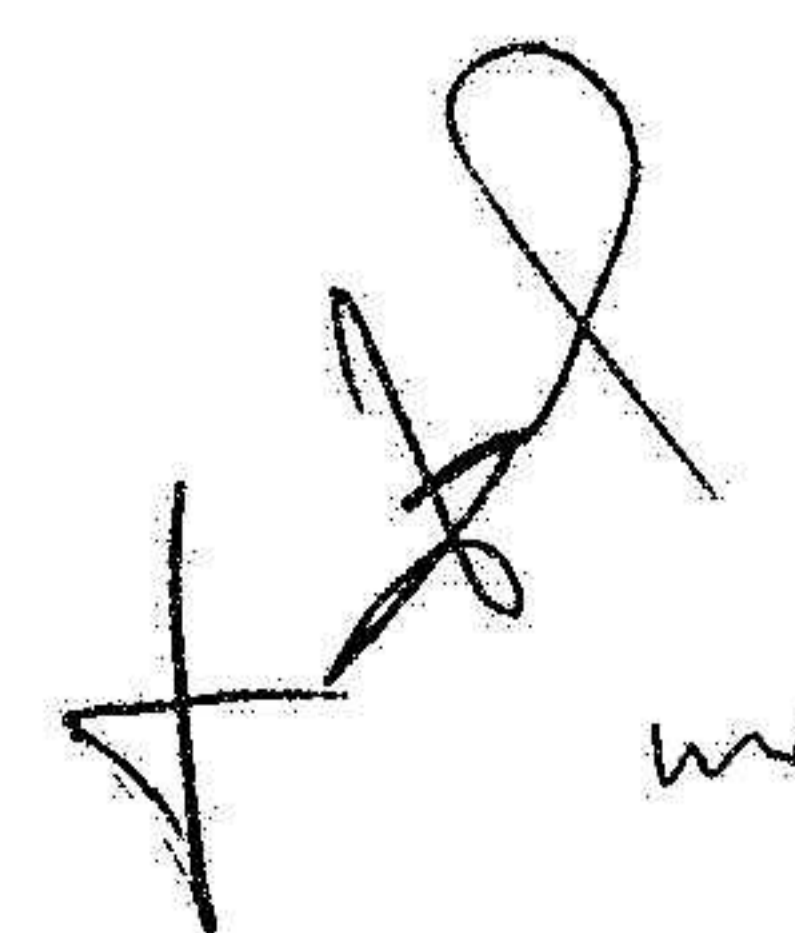
Uppskjuten skatteskuld

	2022	2021
Ingående värde	13 091	0
Genom fusion Uppskrivningsfond Byggnader	0	13 596
Uppskjuten skatteskuld årets avskrivning uppskrivningsfond	-505	-505
Utgående redovisat värde	12 586	13 091

Not 9 Immateriella anläggningstillgångar

	2022-12-31	2021-12-31
Ingående anskaffningsvärden	4 786	0
Inköp	2 808	
Genom fusion	0	4 786
Utgående ackumulerade anskaffningsvärden	7 594	4 786
Ingående avskrivningar	-4 009	0
Genom fusion	0	-3 424
Årets avskrivningar	-536	-586
Utgående ackumulerade avskrivningar	-4 544	-4 009
Utgående redovisat värde	3 049	776


2023033006493

 53

Not 10 Byggnader, mark och markanläggningar

Ingående ackumulerat bidrag på 2 913 tkr ingår i ingående anskaffningsvärde både år 2022 och år 2021.

	2022-12-31	2021-12-31
Ingående anskaffningsvärden	307 407	266 960
Inköp	0	8 876
Försäljning	0	-295
Genom fusion	0	31 866
Omklassificeringar	12 468	0
Ingående ackumulerat bidrag	-2 913	-2 913
Utgående ackumulerade anskaffningsvärden	316 962	304 494
Ingående avskrivningar	-124 410	-103 072
Försäljningar/utrangeringar	0	79
Genom fusion	0	-9 817
Omklassificeringar	0	0
Årets avskrivningar	-11 852	-11 600
Utgående ackumulerade avskrivningar	-136 262	-124 410
Ingående uppskrivning	63 548	0
Genom fusion	0	66 000
Årets avskrivning på uppskrivet belopp	-2 452	-2 452
Utgående ackumulerade uppskrivningar	61 096	63 548
Utgående redovisat värde	241 795	243 632


54

Not 11 Maskiner, inventarier och andra tekniska anläggningar

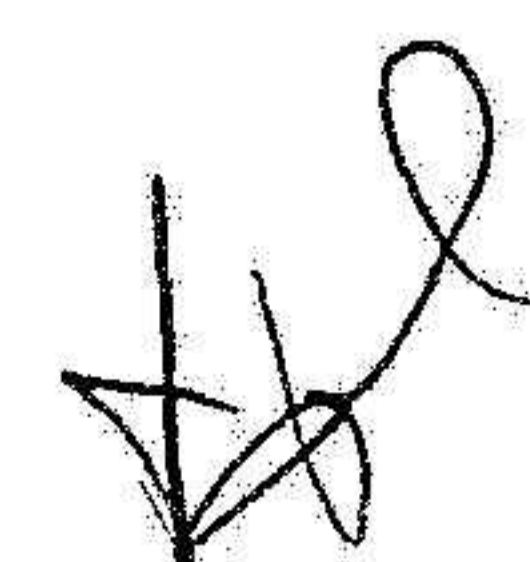
Ingående ackumulerat bidrag på 19 700 tkr ingår i ingående anskaffningsvärde både år 2022 och år 2021.

2023033006495

	2022-12-31	2021-12-31
Ingående anskaffningsvärden	1 842 778	1 196 401
Inköp	0	72 769
Försäljningar/utrangeringar	-22 509	-8 983
Genom fusion	0	582 591
Omklassificeringar	84 463	0
Ingående ackumulerade bidrag	-19 700	-19 700
Utgående ackumulerade anskaffningsvärden	1 884 983	1 823 078
Ingående avskrivningar	-968 201	-626 311
Försäljningar/utrangeringar	19 892	6 846
Genom fusion	0	-270 080
Omklassificeringar	51	0
Årets avskrivningar	-78 982	-78 655
Utgående ackumulerade avskrivningar	-1 027 241	-968 201
Utgående redovisat värde	857 743	854 877

Not 12 Pågående nyanläggningar och förskott avseende materiella anläggningar

	2022-12-31	2021-12-31
Ingående anskaffningsvärden	48 667	8 922
Inköp	122 031	84 662
Genom fusion	0	34 753
Omklassificeringar	-99 740	-79 670
Utgående ackumulerade anskaffningsvärden	70 958	48 667
Utgående redovisat värde	70 958	48 667

 55

Not 13 Andelar i koncernföretag

	2022-12-31	2021-12-31
Ingående anskaffningsvärden	0	72 663
Genom fusion	0	- 72 663
Utgående ackumulerade anskaffningsvärden	0	0
Utgående redovisat värde	0	0

Not 14 Andelar i intresseföretag och gemensamt styrda företag

	2022-12-31	2021-12-31
Ingående anskaffningsvärden	15	15
Utgående ackumulerade anskaffningsvärden	15	15
Utgående redovisat värde	15	15

Not 15 Likvida medel

	2022-12-31	2021-12-31
Kassa och bank	15	17
Kommunkoncernkonto	62 478	124 103
	62 493	124 120

Kommunkoncernkontoteknik tillämpas med kommunen. Med kommunkoncernkonto avses ett samlingskonto för ränteberäkning och saldhållning och till vilket ett antal checkkonton, så kallade underkonton, är anslutna. Alla transaktioner på underkontot överförs automatiskt och omedelbart av banken till kommunkoncernkontot. Underkontonas saldon i banken är således alltid noll. Hässleholms Kommun är innehavare av kommunkoncernkonto. Koncernen innehar sex underkonton med en sammanlagd kreditlimit på 40 000 tkr.

Not 16 Förutbetalda kostnader och upplupna intäkter

	2022-12-31	2021-12-31
Övriga upplupna intäkter	6 280	7 008
Övriga förutbetalda kostnader	2 503	2 158
	8 783	9 166

 56
m

Not 17 Långfristiga skulder till kreditinstitut

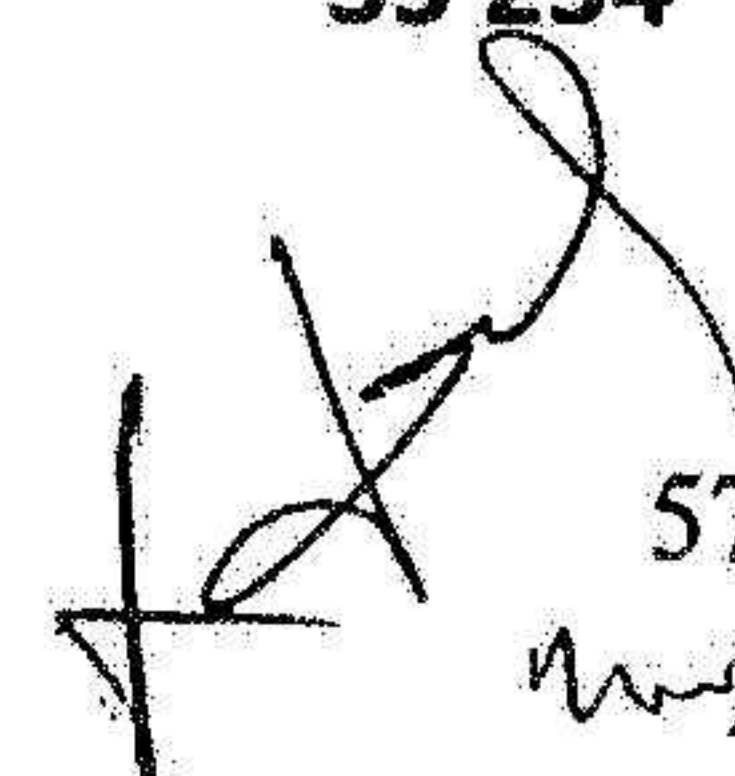
	2022-12-31	2021-12-31
De långfristiga skulderna till kreditinstitut förfaller till betalning enligt följande:		
Förfaller senare än 5 år efter balansdagen	0	0
Förfaller inom 2 till 5 år efter balansdagen	601 000	614 200
Förfaller inom 1 år efter balansdagen och som avser att omsättas	190 700	222 500
	791 700	836 700

Not 18 Periodiserade anläggningsavgifter

	2022-12-31	2021-12-31
Periodiserade anläggningsavgifter för;		
Dricksvatten	11 559	11 829
Spillvatten	19 222	19 855
Dagvatten	3 025	2 936
	33 806	34 620

Not 19 Upplupna kostnader och förutbetalda intäkter

	2022-12-31	2021-12-31
Upplupna löner	416	507
Upplupna semesterlöner	4 154	4 897
Upplupna sociala avgifter	3 168	3 243
Upplupna räntekostnader	1 212	474
Upplupna kostnader lager	11 031	10 044
Övriga upplupna kostnader Fjärrvärme	5 421	5 616
Övriga upplupna kostnader Renhållning	4 073	5 256
Övriga upplupna kostnader VA	6 277	5 197
	35 752	35 234


57
ms

Not 20 Inköp och försäljningar mellan koncernföretag

Under 2022 uppgår försäljningen till koncernbolag till 46 215 (47 572) tkr och inköp från koncernbolag har gjorts för 15 486 (17 062) tkr.

Not 21 Justeringar för poster som inte ingår i kassaflödet mm

Bolagets behållning på kommunkoncernkontot har vid upprättandet av kassaflödesanalysen behandlats som likvida medel. Behållningen är 62 478 (124 120) tkr på bokslutsdagen.


	2022-12-31	2021-12-31
Avskrivningar	93 822	93 293
Avsättning deponier	6 600	6 095
Uttag ur återställningsfond	0	-5 478
Övriga ej kassapåverkande poster	2 617	2 353
	103 039	96 263

Not 22 Bokslutsdispositioner

	2022	2021
	-3 500	-18 200
Förändring överavskrivningar	-3 500	-18 200

Not 23 Obeskattade reserver

	2022-12-31	2021-12-31
Akkumulerade överavskrivningar	339 128	335 628
	339 128	335 628


58

Not 24 Övriga avsättningar

	2022-12-31	2021-12-31
Återställningsfond IFA* (stängd deponi)	0	0
Återställningsfond IFA*	36 085	30 026
Återställningsfond FA**	7 974	7 433
	44 059	37 459

*IFA = icke farligt avfall

**FA = Farligt avfall

Avsättning till återställningsfond har skett för framtida återställningskostnader, baserade på beräkningar från utomstående konsultfirma.

Not 25 Eget kapital

Uppskrivningsfond

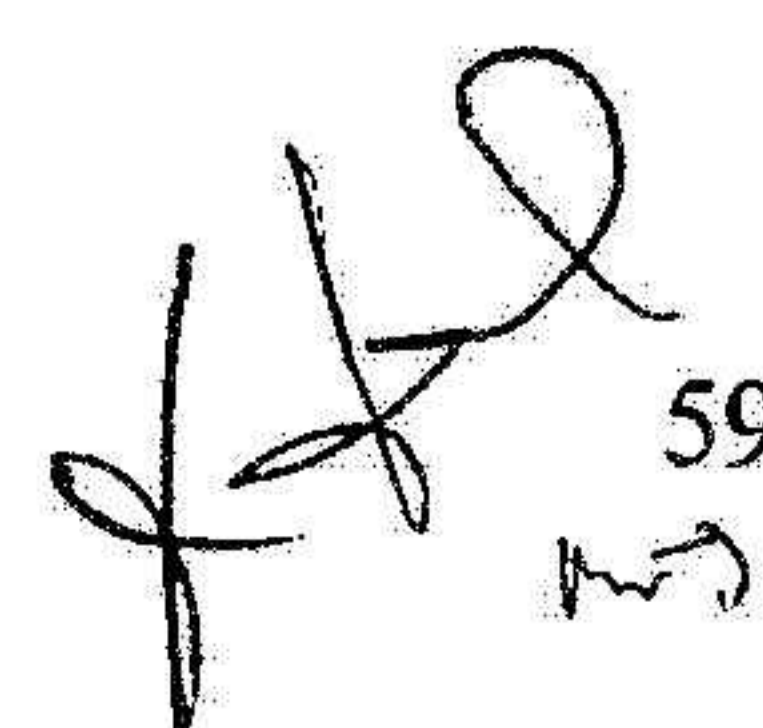
	2022	2021
Belopp vid årets ingång	50 457	0
Avsättning till fonden under räkenskapsåret	0	52 404
Avskrivning av uppskrivna tillgångar	-1 947	-1 947
Avräkning av f g års resultat	-32 565	0
Belopp vid årets utgång	15 944	50 457

Fritt eget kapital enligt balansräkningen

Ingående balanserat resultat	-32 565	15 305
Fusionsresultat	0	-52 105
Avräkning av uppskrivningsfond	34 512	0
Årets resultat	10 094	4 235
	12 041	-32 565

Not 26 Väsentliga händelser efter räkenskapsårets slut


Ett elstöd till företag håller på att tas fram och beslut kommer att fattas av Energimarknadsmyndigheten under januari 2023 med utbetalning under 2023. Då bolaget har ett flertal elanläggningar beräknas elstödet att bli av vikt för verksamheten.




Resultat- och balansräkningarna kommer att föreläggas årsstämman 2023-03-16 för fastställelse.

Hässleholm 2023-02-17

2023033006500


Christer Caesar
Ordförande


Mats Didriksson
VD



Jerry Andersson
Vice ordförande



Marianne Nilsson


Axel Heinonen

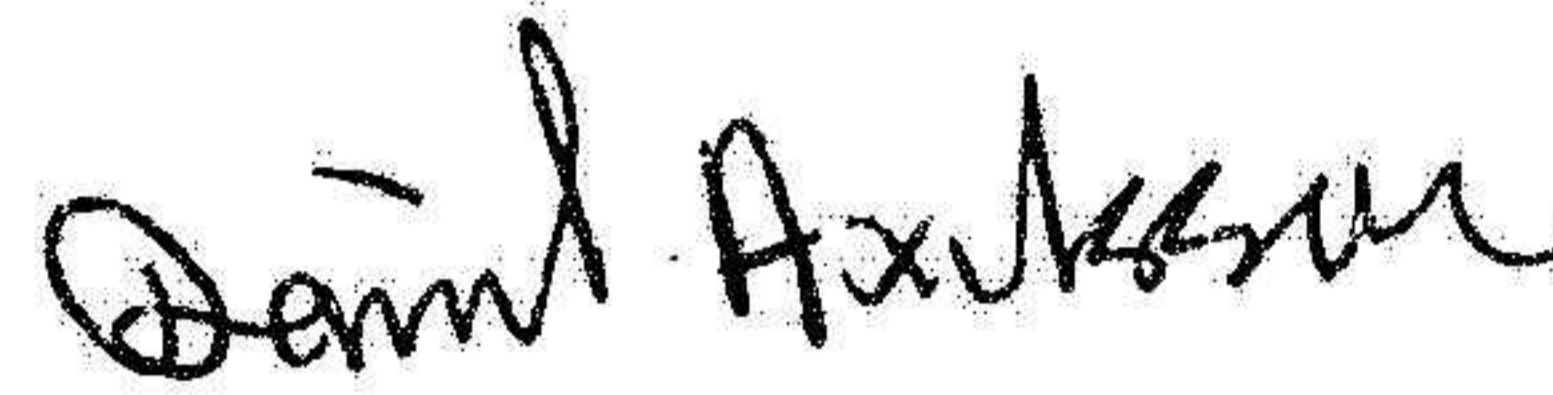

Thom Nilsson


Arne Persson


Andreas Dahlberg




Matthsz Håkansson
Arbetstagarrepresentant



Daniel Axelsson
Arbetstagarrepresentant

Vår revisionsberättelse har lämnats 2023-02-22

Öhrlings PricewaterhouseCoopers AB


Mattias Johansson
Auktoriserad revisor

Revisionsberättelse

Till bolagsstämman i Hässleholm Miljö AB, org.nr 556555-0349

Rapport om årsredovisningen

Uttalanden

Vi har utfört en revision av årsredovisningen för Hässleholm Miljö AB för år 2022.

Enligt vår uppfattning har årsredovisningen upprättats i enlighet med årsredovisningslagen och ger en i alla väsentliga avseenden rättvisande bild av Hässleholm Miljö ABs finansiella ställning per den 31 december 2022 och av dess finansiella resultat och kassaflöde för året enligt årsredovisningslagen. Förvaltningsberättelsen är förenlig med årsredovisningens övriga delar.

Vi tillstyrker därför att bolagsstämman fastställer resultaträkningen och balansräkningen för Hässleholm Miljö AB.

Grund för uttalanden

Vi har utfört revisionen enligt International Standards on Auditing (ISA) och god revisionssed i Sverige. Vårt ansvar enligt dessa standarder beskrivs närmare i avsnittet Revisorns ansvar. Vi är oberoende i förhållande till Hässleholm Miljö AB enligt god revisorssed i Sverige och har i övrigt fullgjort vårt yrkesetiska ansvar enligt dessa krav.

Vi anser att de revisionsbevis vi har inhämtat är tillräckliga och ändamålsenliga som grund för våra uttalanden.

Annan information än årsredovisningen

Detta dokument innehåller även annan information än årsredovisningen och återfinns på sidorna 1-28. Det är styrelsen och verkställande direktören som har ansvaret för denna andra information.

Vårt uttalande avseende årsredovisningen omfattar inte denna information och vi gör inget uttalande med bestyrkande avseende denna andra information.

I samband med vår revision av årsredovisningen är det vårt ansvar att läsa den information som identifieras ovan och överväga om informationen i väsentlig utsträckning är oförenlig med årsredovisningen. Vid denna genomgång beaktar vi även den kunskap vi i övrigt inhämtat under revisionen samt bedömer om informationen i övrigt verkar innehålla väsentliga felaktigheter.

Om vi, baserat på det arbete som har utförts avseende denna information, drar slutsatsen att den andra informationen innehåller en väsentlig felaktighet, är vi skyldiga att rapportera detta. Vi har inget att rapportera i det avseendet.

Styrelsens och verkställande direktörens ansvar

Det är styrelsen och verkställande direktören som har ansvaret för att årsredovisningen upprättas och att den ger en rättvisande bild enligt årsredovisningslagen. Styrelsen och verkställande direktören ansvarar även för den interna kontroll som de bedömer är nödvändig för att upprätta en årsredovisning som inte innehåller några väsentliga felaktigheter, vare sig dessa beror på oegentligheter eller misstag.

Vid upprättandet av årsredovisningen ansvarar styrelsen och verkställande direktören för bedömningen av bolagets förmåga att fortsätta verksamheten. De upplyser, när så är tillämpligt, om förhållanden som kan påverka förmågan att fortsätta verksamheten och att använda antagandet om fortsatt drift. Antagandet om fortsatt drift tillämpas dock inte om styrelsen och verkställande direktören avser att likvidera bolaget, upphöra med verksamheten eller inte har något realistiskt alternativ till att göra något av detta. M,)

Revisorns ansvar

Våra mål är att uppnå en rimlig grad av säkerhet om huruvida årsredovisningen som helhet inte innehåller några väsentliga felaktigheter, vare sig dessa beror på oegentligheter eller misstag, och att lämna en revisionsberättelse som innehåller våra uttalanden. Rimlig säkerhet är en hög grad av säkerhet, men är ingen garanti för att en revision som utförs enligt ISA och god revisionssed i Sverige alltid kommer att upptäcka en väsentlig felaktighet om en sådan finns. Felaktigheter kan uppstå på grund av oegentligheter eller misstag och anses vara väsentliga om de enskilt eller tillsammans rimligen kan förväntas påverka de ekonomiska beslut som användare fattar med grund i årsredovisningen.

En ytterligare beskrivning av vårt ansvar för revisionen av årsredovisningen finns på Revisorsinspektionens webbplats: www.revisorsinspektionen.se/revisornsansvar. Denna beskrivning är en del av revisionsberättelsen.

Rapport om andra krav enligt lagar och andra författningar

Uttalanden

Utöver vår revision av årsredovisningen har vi även utfört en revision av styrelsens och verkställande direktörens förvaltning för Hässleholm Miljö AB för år 2022 samt av förslaget till dispositioner beträffande bolagets vinst eller förlust.

Vi tillstyrker att bolagsstämman disponerar vinsten enligt förslaget i förvaltningsberättelsen och beviljar styrelsens ledamöter och verkställande direktören ansvarsfrihet för räkenskapsåret.

Grund för uttalanden

Vi har utfört revisionen enligt god revisionssed i Sverige. Vårt ansvar enligt denna beskrivs närmare i avsnittet Revisorns ansvar. Vi är oberoende i förhållande till Hässleholm Miljö AB enligt god revisorssed i Sverige och har i övrigt fullgjort vårt yrkesetiska ansvar enligt dessa krav.

Vi anser att de revisionsbevis vi har inhämtat är tillräckliga och ändamålsenliga som grund för våra uttalanden.

Styrelsens och verkställande direktörens ansvar

Det är styrelsen som har ansvaret för förslaget till dispositioner beträffande bolagets vinst eller förlust. Vid förslag till utdelning innefattar detta bland annat en bedömning av om utdelningen är försvarlig med hänsyn till de krav som bolagets verksamhetsart, omfattning och risker ställer på storleken av bolagets egna kapital, konsolideringsbehov, likviditet och ställning i övrigt.

Styrelsen ansvarar för bolagets organisation och förvaltningen av bolagets angelägenheter. Detta innefattar bland annat att fortlöpande bedöma bolagets ekonomiska situation, och att tillse att bolagets organisation är utformad så att bokföringen, medelsförvaltningen och bolagets ekonomiska angelägenheter i övrigt kontrolleras på ett tryggt sätt. Den verkställande direktören ska sköta den löpande förvaltningen enligt styrelsens riktlinjer och anvisningar och bland annat vidta de åtgärder som är nödvändiga för att bolagets bokföring ska fullgöras i överensstämmelse med lag och för att medelsförvaltningen ska skötas på ett tryggt sätt.

Revisorns ansvar

Vårt mål beträffande revisionen av förvaltningen, och därmed vårt uttalande om ansvarsfrihet, är att inhämta revisionsbevis för att med en rimlig grad av säkerhet kunna bedöma om någon styrelseledamot eller verkställande direktören i något väsentligt avseende:

- företagit någon åtgärd eller gjort sig skyldig till någon försummelse som kan föranleda ersättningskyldighet mot bolaget
- på något annat sätt handlat i strid med aktiebolagslagen, årsredovisningslagen eller bolagsordningen.

Vårt mål beträffande revisionen av förslaget till dispositioner av bolagets vinst eller förlust, och därmed vårt uttalande om detta, är att med rimlig grad av säkerhet bedöma om förslaget är förenligt med aktiebolagslagen. 143

Rimlig säkerhet är en hög grad av säkerhet, men ingen garanti för att en revision som utförs enligt god revisionssed i Sverige alltid kommer att upptäcka åtgärder eller försummelser som kan föranleda ersättningsskyldighet mot bolaget, eller att ett förslag till dispositioner av bolagets vinst eller förlust inte är förenligt med aktiebolagslagen.

En ytterligare beskrivning av vårt ansvar för revisionen av förvaltningen finns på Revisorsinspektionens webbplats: www.revisorsinspektionen.se/revisornsansvar. Denna beskrivning är en del av revisionsberättelsen.

Kristianstad den 22 februari 2023

Öhrlings PricewaterhouseCoopers AB



Mattias Johansson
Auktoriserad revisor

2023033006503