

Årsredovisning för
Ljusdesign Stefan Wiktorsson AB
556353-8502


Räkenskapsåret
2021-07-01 - 2022-06-30

| Innehållsförteckning: | Sida |
|---|------|
| Förvaltningsberättelse | 1-2 |
| Resultaträkning | 3 |
| Balansräkning | 4-5 |
| Kassaflödesanalys | 6 |
| Redovisningsprinciper och bokslutskommentarer | 7 |
| Noter | 8-10 |
| Underskrifter | 11 |

Fastställelseintyg

Undertecknad styrelseledamot i Ljusdesign Stefan Wiktorsson AB intygar härmed dels att denna kopia av årsredovisningen överensstämmer med originalet, dels att resultat- och balansräkningen fastställts på årsstämman den 30/12 2022. Stämman beslutade också att godkänna styrelsens förslag till resultatdisposition.

Gävle den 30/12 2022



Stefan Wiktorsson
Verkställande direktör

Ch
SK
PK
ZAC

Förvaltningsberättelse

Styrelsen och verkställande direktören för Ljusdesign Stefan Wiktorsson AB, 556353-8502, med säte i Gävle, får härmed avge årsredovisning för räkenskapsåret 2021-07-01 - 2022-06-30.

Allmänt om verksamheten

Vi levandegör museiutställningar med ljus, ljud och bild.
Vi fungerar som en medskapande konstnärlig kraft på museer och teatrar i Skandinavien.

Ljusdesign uppfinnar och utvecklar bra produkter för skapande verksamheter.
Ljusdesign utbildar ljussättare, konservatorer och arkitekter.

Utveckling av företagets verksamhet, resultat och ställning

| | 2022-06-30 | 2021-06-30 | 2020-06-30 | 2019-06-30 | 2018-06-30 |
|----------------------------|------------|------------|------------|------------|------------|
| Nettoomsättning | 52 802 | 44 521 | 46 043 | 40 883 | 38 938 |
| Resultat efter finans post | 6 265 | 6 693 | 3 774 | 3 535 | 1 063 |
| Balansomslutning | 28 330 | 22 406 | 20 056 | 15 628 | 14 269 |
| Soliditet % | 60,7 | 63,2 | 44,4 | 47 | 39,2 |

Definitioner: se not

Väsentliga händelser under räkenskapsåret

Under föregående verksamhetsår expanderade Ljusdesign sin försäljningsorganisation med exklusiva distributörer till att förutom Danmark/Tyskland/BeNeLux även omfatta marknaderna i Storbritannien och i Australien/Nya Zeeland.

Eget kapital

| | Aktie- kapital | Reserv- fond | Balanserad vinst | Årets vinst |
|-----------------------------|-------------------|-----------------|---------------------|----------------|
| Vid årets början | 100 000 | 20 000 | 6 889 009 | 3 909 400 |
| Utdelning | | | -2 000 000 | |
| Omföring av föreg års vinst | | | 3 909 400 | -3 909 400 |
| Årets resultat | | | | 3 706 732 |
| Vid årets slut | 100 000 | 20 000 | 8 798 409 | 3 706 732 |

Ch
SH
PK
ML
SAT
L

2023011308725

Förslag till disposition av företagets vinst eller förlust

Styrelsen föreslår att fritt eget kapital, kronor 12 504 781,
disponeras enligt följande:

| | <i>Belopp i kr</i> |
|---|--------------------|
| Utdelning, 1000 antal aktier * utdeln 1 500 per aktie | 1 500 000 |
| Balanseras i ny räkning | <u>11 004 781</u> |
| Summa | 12 504 781 |

Vad beträffar resultat och ställning i övrigt hänvisas till efterföljande resultat- och balansräkning med tillhörande noter

2023011308726

Ch
SK
PK
W
OAS
L

Resultaträkning

| Belopp i kr | Not | 2021-07-01- 2022-06-30 | 2020-07-01- 2021-06-30 |
|--|-----|---------------------------|---------------------------|
| Nettoomsättning | | 52 802 130 | 44 521 037 |
| Övriga rörelseintäkter | | 174 073 | 173 059 |
| | | <u>52 976 203</u> | <u>44 694 096</u> |
| Rörelsens kostnader | | | |
| Råvaror och förnödenheter | | -29 470 695 | -22 463 397 |
| Övriga externa kostnader | | -4 752 271 | -4 235 524 |
| Personalkostnader | 2 | -12 660 762 | -11 098 960 |
| Av/nedskrivningar av materiella och immateriella anläggningstillgångar | | -505 438 | -374 941 |
| Övriga rörelsekostnader | | -19 591 | -118 712 |
| | | <u>5 567 446</u> | <u>6 402 562</u> |
| Rörelseresultat | | | |
| Resultat från finansiella poster | | | |
| Resultat från övriga värdepapper och fordringar som är anläggningstillgångar | | 685 601 | 273 303 |
| Ränteintäkter och liknande resultatposter | | 20 330 | 21 429 |
| Räntekostnader och liknande resultatposter | | -8 748 | -4 510 |
| | | <u>6 264 629</u> | <u>6 692 784</u> |
| Resultat efter finansiella poster | | | |
| Bokslutsdispositioner | 3 | -1 640 930 | -1 707 964 |
| | | <u>4 623 699</u> | <u>4 984 820</u> |
| Resultat före skatt | | | |
| Skatt på årets resultat | 4 | -917 327 | -1 075 420 |
| | | <u>3 706 372</u> | <u>3 909 400</u> |
| Årets resultat | | | |

2023011308727

Ch
54
PK
2K
SW
h

Balansräkning

| Belopp i kr | Not | 2022-06-30 | 2021-06-30 |
|--|-----|-------------------|-------------------|
| TILLGÅNGAR | | | |
| Anläggningstillgångar | | | |
| Immateriella anläggningstillgångar | | | |
| Hyresrätter och liknande rättigheter | | - | 70 000 |
| | | - | 70 000 |
| Materiella anläggningstillgångar | | | |
| Förbättringskostnader annans fastighet | 5 | 245 666 | 264 560 |
| Inventarier, verktyg och installationer | 6 | 1 516 472 | 1 087 766 |
| | | 1 762 138 | 1 352 326 |
| Finansiella anläggningstillgångar | | | |
| Andel i bostadsrättsförening | 7 | 365 265 | 365 265 |
| Uppskjuten skattefordran | | 43 790 | - |
| | | 409 055 | 365 265 |
| Summa anläggningstillgångar | | 2 171 193 | 1 787 591 |
| Omsättningstillgångar | | | |
| Varulager mm | | | |
| Råvaror och förnödenheter | | 4 451 789 | 3 432 114 |
| | | 4 451 789 | 3 432 114 |
| Kortfristiga fordringar | | | |
| Kundfordringar | | 6 463 777 | 5 924 844 |
| Övriga fordringar | | 1 945 893 | 2 361 436 |
| Förutbetalda kostnader och upplupna intäkter | | 302 967 | 494 229 |
| | | 8 712 637 | 8 780 509 |
| Kassa och bank | | 12 994 309 | 8 406 206 |
| Summa omsättningstillgångar | | 26 158 735 | 20 618 829 |
| SUMMA TILLGÅNGAR | | 28 329 928 | 22 406 420 |

2023011308728

Ca
SK
PK
JK
SW
L

Balansräkning

| Belopp i kr | Not | 2022-06-30 | 2021-06-30 |
|--|-----|-------------------|-------------------|
| EGET KAPITAL OCH SKULDER | | | |
| Eget kapital | | | |
| <i>Bundet eget kapital</i> | | | |
| Aktiekapital 1000 aktier | | 100 000 | 100 000 |
| Reservfond | | 20 000 | 20 000 |
| | | <u>120 000</u> | <u>120 000</u> |
| <i>Fritt eget kapital</i> | | | |
| Balanserad vinst eller förlust | | 8 798 409 | 6 889 008 |
| Årets resultat | | 3 706 372 | 3 909 400 |
| | | <u>12 504 781</u> | <u>10 798 408</u> |
| Summa eget kapital | | <u>12 624 781</u> | <u>10 918 408</u> |
| Obeskattade reserver | | | |
| Akkumulerade överavskrivningar | 8 | 284 687 | 198 964 |
| Periodiseringsfonder | 9 | 5 488 207 | 3 933 000 |
| | | <u>5 772 894</u> | <u>4 131 964</u> |
| Kortfristiga skulder | | | |
| Leverantörsskulder | | 4 773 320 | 1 540 620 |
| Skatteskulder | | 461 953 | 699 578 |
| Övriga kortfristiga skulder | | 2 048 435 | 2 501 947 |
| Upplupna kostnader och förutbetalda intäkter | | 2 648 545 | 2 613 903 |
| | | <u>9 932 253</u> | <u>7 356 048</u> |
| SUMMA EGET KAPITAL OCH SKULDER | | <u>28 329 928</u> | <u>22 406 420</u> |

2023011308729

Ch
SE
PK
ZK
SW
L

Kassaflödesanalys

| <i>Belopp i kr</i> | <i>Not</i> | <i>2021-07-01- 2022-06-30</i> | <i>2020-07-01- 2021-06-30</i> |
|---|------------|-----------------------------------|-----------------------------------|
| Den löpande verksamheten | | | |
| Resultat efter finansiella poster | | 6 264 629 | 6 692 784 |
| Justeringar för poster som inte ingår i kassaflödet, m m | | -180 163 | 86 811 |
| | | <u>6 084 466</u> | <u>6 779 595</u> |
| Betald inkomstskatt | | -1 198 743 | -1 068 353 |
| Kassaflöde från den löpande verksamheten före förändringar av rörelsekapital | | 4 885 723 | 5 711 242 |
| <i>Kassaflöde från förändringar i rörelsekapital</i> | | | |
| Ökning(-)/Minskning (+) av varulager | | -1 019 675 | -226 705 |
| Ökning(-)/Minskning (+) av rörelsefordringar | | 67 872 | 153 366 |
| Ökning(+)/Minskning (-) av rörelseskulder | | 2 813 832 | -3 274 446 |
| Kassaflöde från den löpande verksamheten | | 6 747 752 | 2 363 457 |
| Investeringsverksamheten | | | |
| Förvärv av immateriella anläggningstillgångar | | - | - |
| Förvärv av materiella anläggningstillgångar | 6 | -865 108 | -524 127 |
| Avyttring av materiella anläggningstillgångar | 6 | 19 858 | 25 000 |
| Avyttring av finansiella tillgångar | | 685 601 | 273 303 |
| Kassaflöde från investeringsverksamheten | | -159 649 | -225 824 |
| Finansieringsverksamheten | | | |
| Utbetald utdelning till moderföretagets aktieägare | | -2 000 000 | - |
| Kassaflöde från finansieringsverksamheten | | -2 000 000 | - |
| Årets kassaflöde | | 4 588 103 | 2 137 633 |
| Likvida medel vid årets början | | 8 406 206 | 6 268 573 |
| Likvida medel vid årets slut | | 12 994 309 | 8 406 206 |

2023011308730

Ch
 SK
 PK
 JK
 SK
 L

Noter

Not 1 Redovisningsprinciper

Belopp i kr om inget annat anges

Allmänna redovisningsprinciper

Årsredovisningen har upprättats i enlighet med årsredovisningslagen och Bokföringsnämndens allmänna råd BFNAR 2012:1 Årsredovisning och koncernredovisning (K3).

Värderingsprinciper m m

Tillgångar, avsättningar och skulder har värderats utifrån anskaffningsvärden om inget annat anges nedan.

Materiella anläggningstillgångar

Materiella anläggningstillgångar redovisas till anskaffningsvärde minskat med ackumulerade avskrivningar och nedskrivningar. I anskaffningsvärdet ingår förutom inköpspriset även utgifter som är direkt hänförliga till förvärvet.

Avskrivningar

| <i>Materiella anläggningstillgångar</i> | <i>År</i> |
|---|-----------|
| Hysesrätt | 20% |
| Nedlagda utgifter på annans fastighet | 5% |
| Inventarier, verktyg och fordon | 20% |
| Datorer | 33% |

Varulager

Varulagret är upptaget till det lägsta av anskaffningsvärdet och nettoförsäljningsvärdet. Därvid har inkuransrisk beaktats.

I egentillverkade halv- och helfabrikat består anskaffningsvärdet av direkta tillverkningskostnader och de indirekta kostnader vilket är en oväsentlig del av den sammanlagda utgiften.

Intäkter

Det inflöde av ekonomiska fördelar som företaget erhållit eller kommer att erhålla för egen räkning redovisas som intäkt. Intäkter värderas till verkliga värdet av det som erhållits eller kommer att erhållas, med avdrag för rabatter.

Ch
SK
PK OAT
WL
L

Not 2 Anställda och personalkostnader

Medelantalet anställda

| | 2021-07-01- 2022-06-30 | Varav män | 2020-07-01- 2021-06-30 | Varav män |
|---------------|---------------------------|-----------|---------------------------|-----------|
| Sverige | 20 | 18 | 18 | 16 |
| Totalt | 20 | 18 | 18 | 16 |

Löner och andra ersättningar samt sociala kostnader, inklusive pensionskostnader

| | 2021-07-01- 2022-06-30 | 2020-07-01- 2021-06-30 |
|-------------------------------|---------------------------|---------------------------|
| Löner och andra ersättningar: | 9 132 170 | 7 963 118 |
| Sociala kostnader | 3 291 524 | 2 907 430 |
| (varav pensionskostnader) 1) | 455 984 | 442 540 |

1) Av företagets pensionskostnader avser 57 600 (57 600) företagets styrelse.

Not 3 Bokslutsdispositioner

| | 2021-07-01- 2022-06-30 | 2020-07-01- 2021-06-30 |
|--------------------------------------|---------------------------|---------------------------|
| Periodiseringsfond, årets avsättning | 1 555 207 | 1 675 000 |
| Avskrivningar utöver plan | 85 723 | 32 964 |
| Summa | 1 640 930 | 1 707 964 |

Not 4 Skatt på årets resultat

| | 2021-07-01- 2022-06-30 | 2020-07-01- 2021-06-30 |
|-----------------------------------|---------------------------|---------------------------|
| Aktuell skattekostnad | 961 117 | 1 075 420 |
| Uppskjuten skatt | | |
| avseende inventarier inköpta 2021 | -43 790 | |
| | 917 327 | 1 075 420 |

Avstämning av effektiv skatt

| | 2021-07-01- 2022-06-30 | | 2020-07-01- 2021-06-30 |
|---|---------------------------|-----------------|---------------------------|
| Resultat före skatt | 4 623 699 | Procent | Belopp 4 984 820 |
| Skatt enligt gällande skattesats | 20,6% | 952 482 | 21,4% |
| Ej avdragsgilla kostnader | | 4 585 | 7 451 |
| Utnyttjande av tidigare ej aktiverade underskottsavdrag | | | - |
| Skatt hänförlig till tidigare år | | -1 | 2 |
| Schablonränta på periodiseringsfond | | 4 051 | 1 216 |
| Schablonränta fondkonto | | | - |
| Förlust aktiefonder | | | - |
| Redovisad effektiv skatt | | -961 117 | -1 075 420 |
| Differens | | - | - |

Ch SAS PK SU JK
h

Not 5 Förbättringskostnader annans fastighet

| | 2022-06-30 | 2021-06-30 |
|--|----------------|----------------|
| <i>Ackumulerade anskaffningsvärden</i> | | |
| -Vid årets början | 377 924 | 377 924 |
| -Nyanskaffningar | | - |
| Vid årets slut | 377 924 | 377 924 |
| <i>Ackumulerade avskrivningar</i> | | |
| -Årets avskrivning | -113 364 | -94 470 |
| | -18 894 | -18 894 |
| Vid årets slut | -132 258 | -113 364 |
| Redovisat värde vid årets slut | 245 666 | 264 560 |

Not 6 Inventarier, verktyg och fordon

| | 2022-06-30 | 2021-06-30 |
|---|------------------|------------------|
| <i>Ackumulerade anskaffningsvärden</i> | | |
| -Vid årets början | 3 333 615 | 2 860 488 |
| -Nyanskaffningar | 865 108 | 524 127 |
| -Avyttringar och utrangeringar | -254 255 | -51 000 |
| | 3 944 468 | 3 333 615 |
| <i>Ackumulerade avskrivningar</i> | | |
| -Vid årets början | -2 245 849 | -2 000 630 |
| -Återförda avskrivningar på avyttringar och utrangeringar | 234 401 | 40 827 |
| -Årets avskrivning | -416 548 | -286 046 |
| | -2 427 996 | -2 245 849 |
| Redovisat värde vid årets slut | 1 516 472 | 1 087 766 |

Not 7 Andel i bostadsrättsförening

| | 2022-06-30 | 2021-06-30 |
|---|----------------|----------------|
| <i>Ackumulerade anskaffningsvärden:</i> | | |
| Brf Pistongen 4 | 365 265 | 365 265 |
| Redovisat värde vid årets slut | 365 265 | 365 265 |

Not 8 Ackumulerade överavskrivningar

| | 2022-06-30 | 2021-06-30 |
|---------------------------------|----------------|----------------|
| Inventarier, verktyg och fordon | 284 687 | 198 964 |
| | 284 687 | 198 964 |

Uppskjuten skatt 58646 föreg år 42578

Not 9 Periodiseringsfonder

| | 2022-06-30 | 2021-06-30 |
|--|------------------|------------------|
| Periodiseringsfond, avsatt vid beskattningsår 2018 | 137 000 | 137 000 |
| Periodiseringsfond, avsatt vid beskattningsår 2019 | 1 000 000 | 1 000 000 |
| Periodiseringsfond, avsatt vid beskattningsår 2020 | 1 121 000 | 1 121 000 |
| Periodiseringsfond avsatt vid beskattningsår 2021 | 1 675 000 | 1 675 000 |
| Periodiseringsfond avsatt vid beskattningsår 2022 | 1 555 207 | |
| | 5 488 207 | 3 933 000 |

Ar 2025 PK SU JK
L

Av periodiseringsfonder utgör 1 130 571 (841 662) uppskjuten skatt.

Not 10 Ställda säkerheter och eventalförpliktelser

Ställda säkerheter

| | 2022-06-30 | 2021-06-30 |
|--|------------------|------------------|
| <i>För egna skulder och avsättningar</i> | | |
| Företagsinteckningar | 1 100 000 | 1 100 000 |
| | <u>1 100 000</u> | <u>1 100 000</u> |

Not 11 Nyckeltalsdefinitioner

Nettoomsättning.
Intäkter från den normala verksamheten

Balansomslutning:
Totala tillgångar.

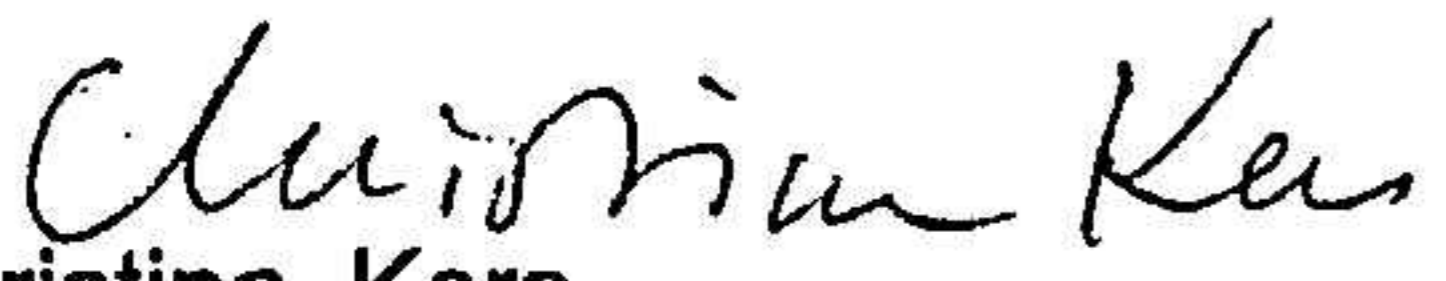
Soliditet:
(Totalt eget kapital + 79,4 % av obeskattade reserver) / Totala tillgångar.

2023011308734


an SAS PK SU NK
L

Underskrifter


Ort (Datum anges per underskrift för styrelsen)


Christina Kers
Styrelseordförande

den 29/12 2022


Stefan Wiktorsson
Verkställande direktör

den 29/12 2022

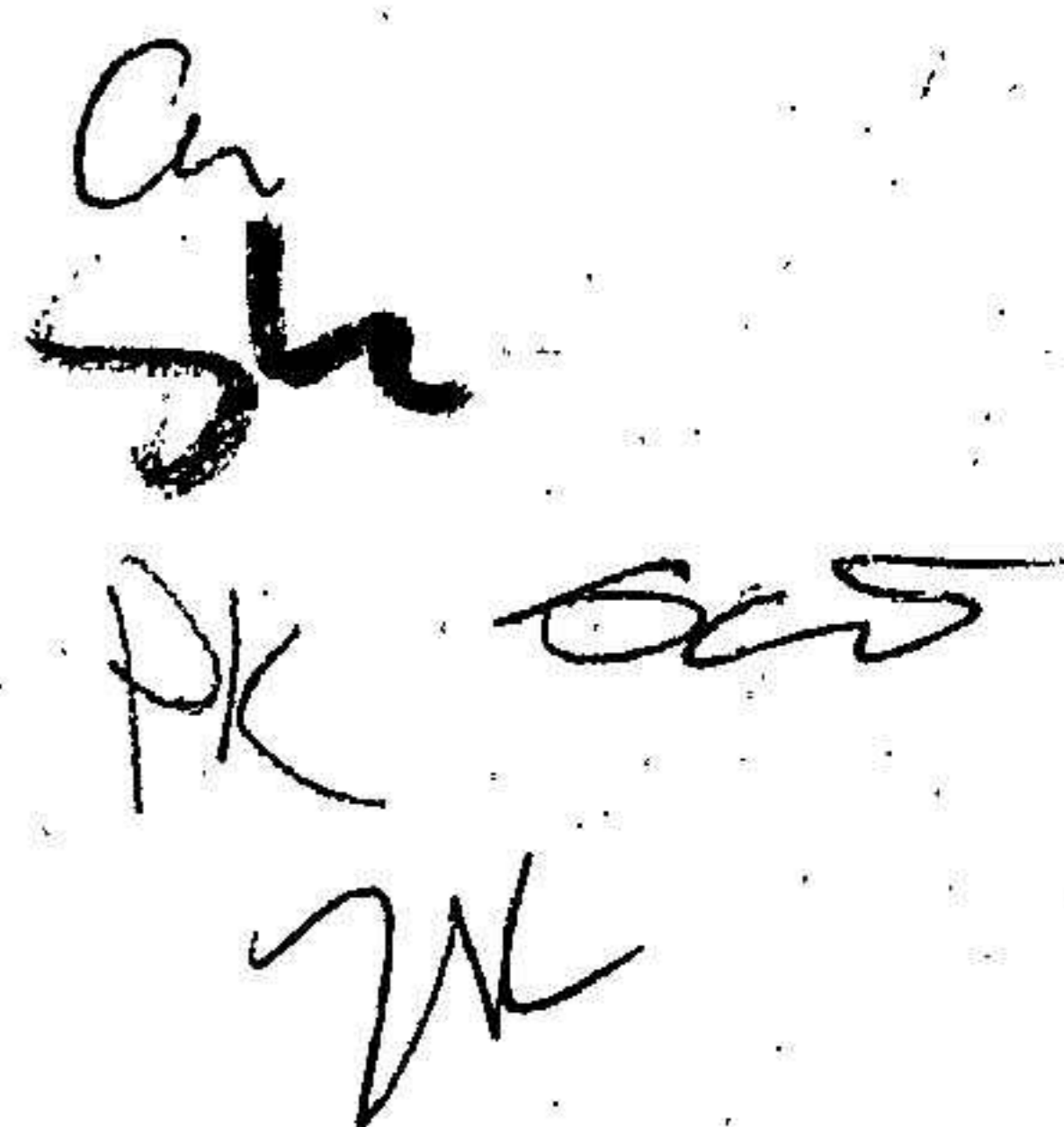
Simon Kers  den 25/12 2022

Jonatan Kers  den 29/12 2022

Pontus Kers  den 28/12 2022

Min revisionsberättelse har lämnats den 30/12 2022


Håkan Mattsson
Auktoriserad revisor



2023011308735

REVISIONSBERÄTTELSE

Till bolagsstämman i Ljusdesign Stefan Wiktorsson AB
Org.nr. 556353-8502

Rapport om årsredovisningen**Uttalanden**

Jag har utfört en revision av årsredovisningen för Ljusdesign Stefan Wiktorsson AB för räkenskapsåret 2021-07-01 -- 2022-06-30.

Enligt min uppfattning har årsredovisningen upprättats i enlighet med årsredovisningslagen och ger en i alla väsentliga avseenden rättvisande bild av Ljusdesign Stefan Wiktorsson ABs finansiella ställning per den 30 juni 2022 och av dess finansiella resultat och kassaflöde för året enligt årsredovisningslagen.

Förvaltningsberättelsen är förenlig med årsredovisningens övriga delar.

Jag tillstyrker därför att bolagsstämman fastställer resultaträkningen och balansräkningen.

Grund för uttalanden

Jag har utfört revisionen enligt International Standards on Auditing (ISA) och god revisionssed i Sverige. Mitt ansvar enligt dessa standarder beskrivs närmare i avsnittet "Revisorns ansvar". Jag är oberoende i förhållande till Ljusdesign Stefan Wiktorsson AB enligt god revisorssed i Sverige och har i övrigt fullgjort mitt yrkesetiska ansvar enligt dessa krav.

Jag anser att de revisionsbevis jag har inhämtat är tillräckliga och ändamålsenliga som grund för mina uttalanden.

Styrelsens och verkställande direktörens ansvar

Det är styrelsen och verkställande direktören som har ansvaret för att årsredovisningen upprättas och att den ger en rättvisande bild enligt årsredovisningslagen. Styrelsen och verkställande direktören ansvarar även för den interna kontroll som de bedömer är nödvändig för att upprätta en årsredovisning som inte innehåller några väsentliga felaktigheter, vare sig dessa beror på oegentligheter eller misstag.

Vid upprättandet av årsredovisningen ansvarar styrelsen och verkställande direktören för bedömningen av bolagets förmåga att fortsätta verksamheten. De upplyser, när så är tillämpligt, om förhållanden som kan påverka förmågan att fortsätta verksamheten och att använda antagandet om fortsatt drift. Antagandet om fortsatt drift tillämpas dock inte om styrelsen och verkställande direktören avser att likvidera bolaget, upphöra med verksamheten eller inte har något realistiskt alternativ till att göra något av detta.

Revisorns ansvar

Mina mål är att uppnå en rimlig grad av säkerhet om huruvida årsredovisningen som helhet inte innehåller några väsentliga felaktigheter, vare sig dessa beror på oegentligheter eller misstag, och att lämna en revisionsberättelse som innehåller mina uttalanden. Rimlig säkerhet är en hög grad av säkerhet, men är ingen garanti för att en revision som utförs enligt ISA och god revisionssed i Sverige alltid kommer att upptäcka en väsentlig felaktighet om en sådan finns. Felaktigheter kan uppstå på grund av oegentligheter eller misstag och anses vara väsentliga om de enskilt eller tillsammans rimligen kan förväntas påverka de ekonomiska beslut som användare fattar med grund i årsredovisningen.

En ytterligare beskrivning av mitt ansvar för revisionen av årsredovisningen finns på Revisorsinspektionens webbplats: www.revisorsinspektionen.se/revisornsansvar. Denna beskrivning är en del av revisionsberättelsen.

Rapport om andra krav enligt lagar och andra författningar**Uttalanden**

Utöver min revision av årsredovisningen har jag även utfört en revision av styrelsens och verkställande direktörens förvaltning för Ljusdesign Stefan Wiktorsson AB för räkenskapsåret 2021-07-01 -- 2022-06-30 samt av förslaget till dispositioner beträffande bolagets vinst eller förlust.

Jag tillstyrker att bolagsstämman disponerar vinsten enligt förslaget i förvaltningsberättelsen och beviljar styrelsens ledamöter och verkställande direktören ansvarsfrihet för räkenskapsåret.

Grund för uttalanden

Jag har utfört revisionen enligt god revisionsred i Sverige. Mitt ansvar enligt denna beskrivs närmare i avsnittet "Revisorns ansvar". Jag är oberoende i förhållande till Ljusdesign Stefan Wiktorsson AB enligt god revisorsred i Sverige och har i övrigt fullgjort mitt yrkesetiska ansvar enligt dessa krav.

Jag anser att de revisionsbevis jag har inhämtat är tillräckliga och ändamålsenliga som grund för mina uttalanden.

Styrelsens och verkställande direktörens ansvar

Det är styrelsen som har ansvaret för förslaget till dispositioner beträffande bolagets vinst eller förlust. Vid förslag till utdelning innefattar detta bland annat en bedömning av om utdelningen är försvarlig med hänsyn till de krav som bolagets verksamhetsart, omfattning och risker ställer på storleken av bolagets egna kapital, konsolideringsbehov, likviditet och ställning i övrigt.

Styrelsen ansvarar för bolagets organisation och förvaltningen av bolagets angelägenheter. Detta innefattar bland annat att fortlöpande bedöma bolagets ekonomiska situation och att tillse att bolagets organisation är utformad så att bokföringen, medelsförvaltningen och bolagets ekonomiska angelägenheter i övrigt kontrolleras på ett betryggande sätt. Verkställande direktören ska sköta den löpande förvaltningen enligt styrelsens riktlinjer och anvisningar och bland annat vidta de åtgärder som är nödvändiga för att bolagets bokföring ska fullgöras i överensstämmelse med lag och för att medelsförvaltningen ska skötas på ett betryggande sätt.

Revisorns ansvar

Mitt mål beträffande revisionen av förvaltningen, och därmed mitt uttalande om ansvarsfrihet, är att inhämta revisionsbevis för att med en rimlig grad av säkerhet kunna bedöma om någon styrelseledamot eller verkställande direktören i något väsentligt avseende:


- företagit någon åtgärd eller gjort sig skyldig till någon försummelse som kan föranleda ersättningsskyldighet mot bolaget, eller
- på något annat sätt handlat i strid med aktiebolagslagen, årsredovisningslagen eller bolagsordningen.

Mitt mål beträffande revisionen av förslaget till dispositioner av bolagets vinst eller förlust, och därmed mitt uttalande om detta, är att med rimlig grad av säkerhet bedöma om förslaget är förenligt med aktiebolagslagen.

Rimlig säkerhet är en hög grad av säkerhet, men ingen garanti för att en revision som utförs enligt god revisionsred i Sverige alltid kommer att upptäcka åtgärder eller försummelser som kan föranleda ersättningsskyldighet mot bolaget, eller att ett förslag till dispositioner av bolagets vinst eller förlust inte är förenligt med aktiebolagslagen.

En ytterligare beskrivning av mitt ansvar för revisionen av förvaltningen finns på Revisorsinspektionens webbplats: www.revisorsinspektionen.se/revisornsansvar. Denna beskrivning är en del av revisionsberättelsen.

Gävle den 30 december 2022


Håkan Mattsson
Auktoriserad revisor

Fotokopians överensstämmelse
med originalet intygas:

