

Hälsoexperterna i sydost AB
Org nr 559005-0414

Årsredovisning för räkenskapsåret 2024

Styrelsen och verkställande direktören avger följande årsredovisning.

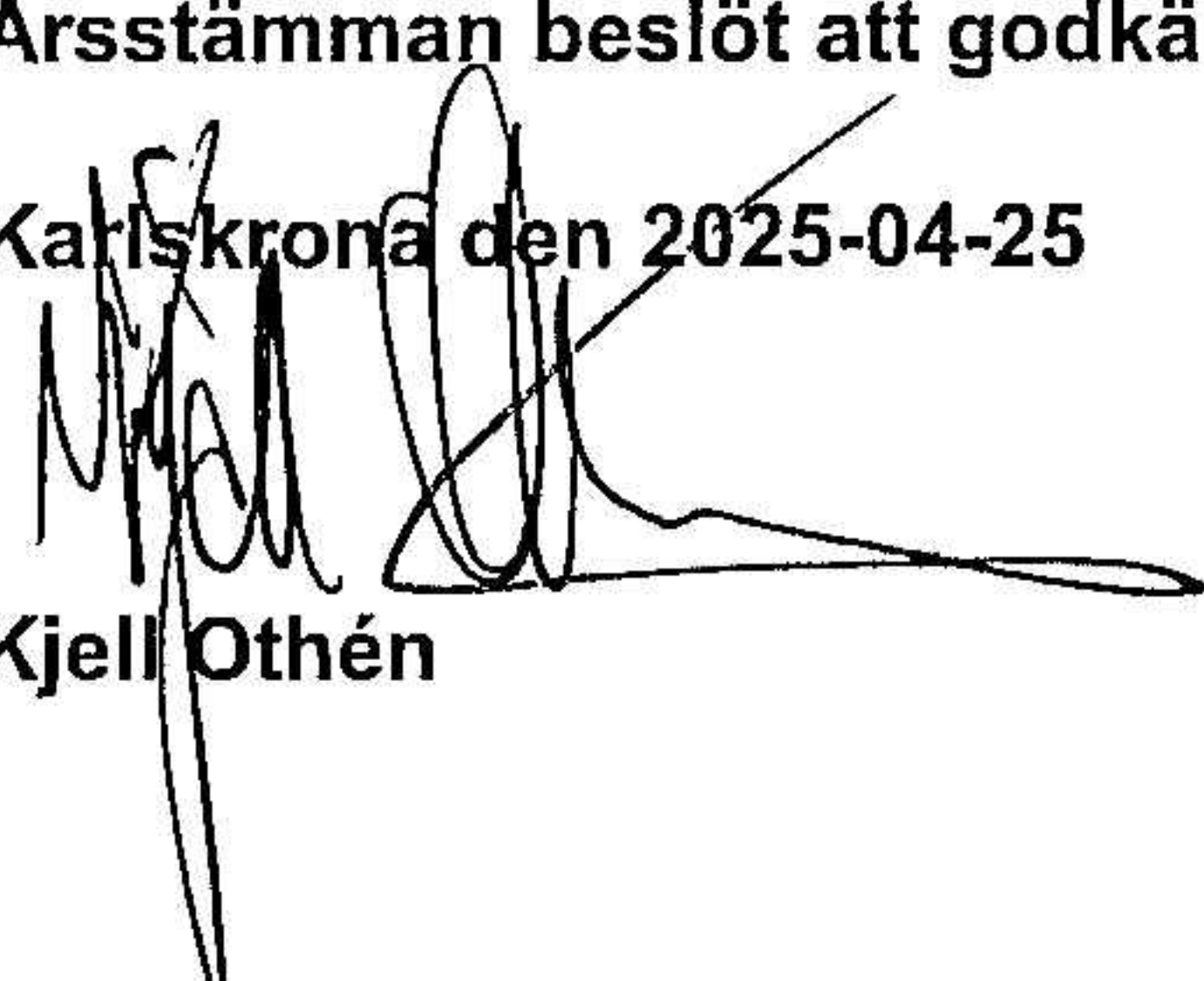
Innehåll	Sida
- förvaltningsberättelse	2
- resultaträkning	4
- balansräkning	5
- noter	7

Om inte annat särskilt anges, redovisas alla belopp i kronor. Uppgifter inom parentes avser föregående år.

Undertecknad styrelseledamot och VD i Hälsoexperterna i sydost AB intygar, dels att denna kopia av årsredovisningen överrensstämmer med originalet, dels att resultaträkningen och balansräkningen fastställts på årsstämma den 2025-04-25.

Årsstämman beslöt att godkänna styrelsens förslag till vinstdisposition.

Karlskrona den 2025-04-25


Kjell Othén

Hälsoexperterna i sydost AB
Org nr 559005-0414

Årsredovisning för räkenskapsåret 2024

Styrelsen och verkställande direktören avger följande årsredovisning.

Innehåll	Sida
- förvaltningsberättelse	2
- resultaträkning	4
- balansräkning	5
- noter	7

Om inte annat särskilt anges, redovisas alla belopp i kronor. Uppgifter inom parentes avser föregående år.

Förvaltningsberättelse

Verksamheten

Allmänt om verksamheten

Bolaget ska hyra ut vårdtjänster, som till exempel läkare, sjuksköterskor, hemtjänstpersonal och därtill hörande verksamheter. Hålla föreläsningar och ordna evenemang. Förvärva och äga fastigheter, värdepapper och därmed förenlig verksamhet.

Flerårsöversikt

		<u>2024</u>	<u>2023</u>	<u>2022</u>	<u>2021</u>
Nettoomsättning	tkr	897	565	767	586
Resultat efter finansiella poster	tkr	343	-37	86	136
Soliditet	%	60,2	40,1	46,1	64,1

Förändringar i eget kapital

	<u>Aktie- kapital</u>	<u>Balanserat resultat</u>	<u>Årets resultat</u>	<u>Totalt</u>
Belopp vid årets ingång	50 000	59 729	-37 468	72 261
Resultatdisposition enligt årsstämman:				
Utdelning		-	-	-
Balanseras i ny räkning		-37 468	37 468	-
Årets resultat			<u>280 158</u>	<u>280 158</u>
Belopp vid årets utgång	<u>50 000</u>	<u>22 261</u>	<u>280 158</u>	<u>352 419</u>

Resultatdisposition

Till årsstämman förfogande står följande vinstmedel:

Balanserat resultat	22 261
Årets resultat	280 158
	<hr/>
Totalt	302 419

Styrelsen och verkställande direktören föreslår att vinstmedlen disponeras enligt följande

Utdelning till ägarna	150 000
Balanseras i ny räkning	152 419
	<hr/>
Totalt	302 419

2025042915027

2025042915028

Resultaträkning	Not	2024-01-01 -2024-12-31	2023-01-01 -2023-12-31
Rörelseintäkter, lagerförändringar m.m.			
Nettoomsättning		897 474	565 405
Summa rörelseintäkter, lagerförändringar m.m.		897 474	565 405
Rörelsekostnader			
Råvaror och förnödenheter		-31 960	-44 866
Övriga externa kostnader		-198 382	-245 398
Personalkostnader	2	-325 038	-313 027
Summa rörelsekostnader		-555 380	-603 291
Rörelseresultat		342 094	-37 886
Finansiella poster			
Resultat från övriga finansiella anläggningstillgångar		-	61
Övriga ränteintäkter och liknande resultatposter		871	397
Räntekostnader och liknande resultatposter		-	-40
Summa finansiella poster		871	418
Resultat efter finansiella poster		342 965	-37 468
Resultat före skatt		342 965	-37 468
Skatter			
Skatt på årets resultat		-62 807	-
Årets resultat		280 158	-37 468

2025042915029

Balansräkning	Not	2024-12-31	2023-12-31
Tillgångar			
Anläggningstillgångar			
<i>Finansiella anläggningstillgångar</i>			
Andra långfristiga värdepappersinnehav	3	80 000	70 000
<i>Summa finansiella anläggningstillgångar</i>		80 000	70 000
Summa anläggningstillgångar		80 000	70 000
Omsättningstillgångar			
<i>Kortfristiga fordringar</i>			
Kundfordringar		196 597	8 500
Övriga fordringar		37 815	36 046
Förutbetalda kostnader och upplupna intäkter		6 400	16 000
<i>Summa kortfristiga fordringar</i>		240 812	60 546
<i>Kassa och bank</i>			
Kassa och Bank		264 160	49 402
<i>Summa kassa och bank</i>		264 160	49 402
Summa omsättningstillgångar		504 972	109 948
Summa tillgångar		584 972	179 948

2025042915030

Balansräkning	Not	2024-12-31	2023-12-31
Eget kapital och skulder			
Eget kapital			
<i>Bundet eget kapital</i>			
Aktiekapital		50 000	50 000
		<u>50 000</u>	<u>50 000</u>
<i>Summa bundet eget kapital</i>		<u>50 000</u>	<u>50 000</u>
<i>Fritt eget kapital</i>			
Balanserat resultat		22 261	59 729
Årets resultat		280 158	-37 468
		<u>302 419</u>	<u>22 261</u>
<i>Summa fritt eget kapital</i>		<u>302 419</u>	<u>22 261</u>
Summa eget kapital		<u>352 419</u>	<u>72 261</u>
Kortfristiga skulder			
Leverantörsskulder		2 615	233
Skatteskulder		31 941	-
Övriga skulder		197 997	107 454
		<u>232 553</u>	<u>107 687</u>
Summa kortfristiga skulder		<u>232 553</u>	<u>107 687</u>
Summa eget kapital och skulder		<u>584 972</u>	<u>179 948</u>

Noter

Not 1 Redovisnings- och värderingsprinciper

Årsredovisningen är upprättad i enlighet med årsredovisningslagen och BFNAR 2016:10
Årsredovisning i mindre företag.

Tjänste- och entreprenaduppdrag

Företagets intäkter från uppdrag till fast pris redovisas enligt huvudregeln.

Upplysningar till resultaträkningen

Not 2 Medelantalet anställda

	<u>2024-01-01</u> <u>-2024-12-31</u>	<u>2023-01-01</u> <u>-2023-12-31</u>
Medelantalet anställda under räkenskapsåret har varit	<u>1</u>	<u>1</u>


Upplysningar till balansräkningen


Not 3 Andra långfristiga värdepappersinnehav

	<u>2024-12-31</u>	<u>2023-12-31</u>
Ingående anskaffningsvärden	70 000	60 000
- Tillkommande värdepapper	10 000	15 000
- Avgående värdepapper	-	-5 000
Utgående anskaffningsvärden	<u>80 000</u>	<u>70 000</u>
Utgående nedskrivningar	<u>0</u>	<u>0</u>
Redovisat värde	<u>80 000</u>	<u>70 000</u>

2025042915032

Karlskrona 2025-04-25


Kjell Othén


Niclas Othén


Monica Othén