

Styrelsen och verkställande direktören för

SMENA Tech AB

Org. nr 559214-7242

får härmed avge

Årsredovisning

för räkenskapsåret 2022-01-01 - 2022-12-31

Fastställelseintyg

Undertecknad styrelseledamot i SMENA Tech AB intygar härmed, dels att denna kopia av årsredovisningen överensstämmer med originalet, dels att resultat- och balansräkningen fastställts på årsstämman den 12 mars 2023. Årsstämman beslöt också att godkänna styrelsens förslag till resultatdisposition.

Göteborg den 12 mars 2023

Timur Shegai
Anna Chudakova



Förvaltningsberättelse

Styrelsen och verkställande direktören för SMENA Tech AB, 559214-7242, får härmed avge årsredovisning för räkenskapsåret 2022-01-01 - 2022-12-31, bolagets sjätte räkenskapsår.

Om inte annat anges, redovisas alla belopp i heltal kronor (SEK).

Verksamhet

Allmänt om verksamheten

Företaget registrerades år 2019. Bolagets ändamål är att bedriva tillverkning och försäljning av högteknologiska material baserad på så-kallade transition metal dichalcogenide (TMDC), exempelvis molybden disulfid (MoS_2), wolfram disulfid (WS_2) och liknande. Materialet ska innehålla olika nano- och mikromönster. Bolagets ska utveckla och sälja teknologi, metoder, och härledda produkter baserad på TMDC. Dessutom kommer bolaget erbjuda konsulttjänster, utformning, provning, och avancerad forskning och rådgivning, allt med avseende på nanoteknik, fysik och industriella tillämpningar av dessa TMDC-baserad material.

2021

- **April 2021:** Bolaget initierade PCT patenteringsprocess med hjälp av Zacco Sweden AB
- **Juli 2021:** Tillsammans med Chalmers Ventures (Organisationsnummer: 559001-3941) har Bolaget registrerat ett nytt företag: SMENA Catalysis AB med organisations nummer: 559323-4627. SMENA Tech AB äger 85% av SMENA Catalysis AB, medan Chalmers Ventures äger 15%.

2022

- **April 2022:** Bolaget har sålt aktier i SMENA Catalysis AB till Partik Bjöörn och Chalmers Ventures (Organisationsnummer: 559001-3941)
- **November 2022:** Bolaget har sålt aktier i SMENA Catalysis AB till Simon Toréll (VD av SMENA Catalysis AB).
SMENA Tech AB äger 44.5% av SMENA Catalysis AB.

Flerårsöversikt

	2022	2021	2020	2019
Nettoomsättning	0	0	0	0
Resultat efter finansiella poster	-12 086	-19 302	-3 215	-823
Soliditet = Eget kapital/Summa tillgångar (%)	100.0	100.0	100.0	100.0



Resultatdisposition

Medel att disponera:

Balanserad vinst eller förlust	0	0	0	0
Årets resultat	-12 086	-19 302	-3 215	-823
Summa	-12 086	-19 302	-3 215	-823



Resultaträkning

Belopp i kr	Not	2022	2021	2020	2019
Rörelseintäkter					
Nettoomsättning		0	0	0	0
Övriga rörelseintäkter		0	0	32 995	0
Summa rörelseintäkter		0	0	32 995	0
Rörelsekostnader					
Övriga externa kostnader		-12 086	-19 302	-36 198	-823
Personalkostnader		0	0	0	0
Avskrivningar av materiella anläggningstillgångar		0	0	0	0
Summa rörelsekostnader		-12 086	-19 302	-36 198	-823
Rörelseresultat		-12 086	-19 302	-3 203	-823
Finansiella poster					
Räntekostnader och liknande resultatposter		0	0	-12	0
Summa finansiella poster		0	0	-12	0
Resultat efter finansiella poster		-12 086	-19 302	-3 215	-823
Resultat före skatt		-12 086	-19 302	-3 215	-823
Skatter					
Skatt på årets resultat		0	0	0	0
Årets resultat		-12 086	-19 302	-3 215	-823



Balansräkning

Belopp i kr	Not	2022-12-31	2021-12-31	2020-12-31	2019-12-31
TILLGÅNGAR					
Anläggningstillgångar					
<i>Materiella anläggningstillgångar</i>					
Inventarier, verktyg och installationer		0	0	0	0
Summa materiella anläggningstillgångar		0	0	0	0
<i>Finansiella anläggningstillgångar</i>					
Andelar och värdepapper i andra företag		22 245	42 500	0	0
Summa finansiella anläggningstillgångar		22 245	42 500	0	0
Summa anläggningstillgångar		22 245	42 500	0	0
Omsättningstillgångar					
<i>Kortfristiga fordringar</i>					
Kundfordringar		0	0	0	0
Övriga fordringar		423	4 327	8 076	0
Summa kortfristiga fordringar		423	4 327	8 076	0
<i>Kassa och bank</i>					
Kassa och bank		64 404	52 331	50 886	49 177
Summa kassa och bank		64 404	52 331	50 886	49 177
Summa omsättningstillgångar		64 827	56 658	58 962	49 177
SUMMA TILLGÅNGAR		87 072	99 158	58 962	49 177
EGET KAPITAL OCH SKULDER					
<i>Eget kapital</i>					
<i>Bundet eget kapital</i>					
Aktiekapital (1000 aktier)		50 000	50 000	50 000	50 000
Övriga egna insättningar		13 000	13 000	13 000	0
Summa bundet eget kapital		63 000	63 000	63 000	50 000
<i>Fritt eget kapital</i>					
Balanserat resultat		-23 340	-4 038	-823	0

Årets resultat	-12 086	-19 302	-3 215	-823
Summa fritt eget kapital	<u>-35 426</u>	<u>-23 340</u>	<u>-4 038</u>	<u>-823</u>
Summa eget kapital	27 574	39 660	58 962	49 177
<i>Kortfristiga skulder</i>				
Skatteskulder	0	0	0	0
Övriga skulder	0	0	0	0
Summa kortfristiga skulder	<u>0</u>	<u>0</u>	<u>0</u>	<u>0</u>
<i>Långfristiga skulder</i>				
Checkräkningskredit	2	2	0	0
Lån från närstående personer	-59 500	-59 500	0	0
Summa långfristiga skulder	<u>-59 498</u>	<u>-59 498</u>	<u>0</u>	<u>0</u>
SUMMA EGET KAPITAL OCH SKULDER	<u>87 072</u>	<u>99 158</u>	<u>58 962</u>	<u>49 177</u>

STÄLLDA SÄKERHETER OCH ANSVARSFÖRBINDELSER

Ställda säkerheter
Ansvarsförbindelser

Inga
Inga

Tilläggsupplysningar


Redovisningsprinciper

Årsredovisningen har upprättats enligt årsredovisningslagen och BFNAR 2008:1 *Årsredovisning i mindre aktieföretag*.

Underskrifter

Mölnådal den 12 mars 2023

Timur Shegai
Verkställande direktör



Anna Chudakova
Styrelseledamot

