

Årsredovisning för  
**Svensk Företagsgolf AB**  
556664-3473

Räkenskapsåret  
**2022-01-01 - 2022-12-31**


Förvaltningsberättelse	1
Resultaträkning	3
Balansräkning	4
Noter	6
Underskrifter	7

### Fastställelseintyg

Jag intygar att resultaträkningen och balansräkningen har fastställts på årsstämma . *23-05-19*  
Årsstämman beslöt att godkänna styrelsens förslag till behandling av ansamlad förlust.

Jag intygar att innehållet i dessa elektroniska handlingar överensstämmer med originalen och att originalen undertecknats av samtliga personer som enligt lag ska underteckna dessa.

### Elektroniskt underskriven av

  
Göran Öredsson  
Verkställande direktör  
2023-05-19

## Förvaltningsberättelse

Styrelsen för Svensk Företagsgolf AB, 556664-3473, avger följande årsredovisning för räkenskapsåret 2022-01-01 - 2022-12-31.

### Verksamheten

#### Allmänt om verksamheten

Företaget med säte i Täby registrerades 2004. Bolaget anordnar företagsevenemang inom sport och idrott, huvudsakligen golfturneringar. Bolaget arrangerar också incentiveprogram för företag med därtill hörande konferensprogram.

#### Väsentliga händelser under räkenskapsåret

Bolaget har under 2022 börjat återhämta sig efter pandemin som under 2021 slog hårt mot verksamheten.

### Flerårsöversikt

	2022	2021	2020	Belopp i kr 2019
Nettoomsättning	520 933	822 111	665 386	744 079
Resultat efter finansiella poster	-76 339	33 840	41 537	-11 047
Soliditet %	60,2	91,6	89,5	100

### Nyckeltalsdefinitioner

Nettoomsättning

Rörelsens huvudintäkter, fakturerade kostnader, sidointäkter samt intäktskorrigeringar.

Resultat efter finansiella poster

Resultat efter finansiella intäkter och kostnader, men före skatter.

Soliditet

(Totalt eget kapital + (100 % -aktuell bolagsskattesats av obeskattade reserver)) / Totala tillgångar.

### Förändringar i eget kapital

	Aktie- kapital	Balanserat resultat	Årets resultat
Belopp vid årets ingång	100 000	31 251	23 613
Balanseras i ny räkning		23 613	-23 613
Årets resultat			-76 339
<b>Belopp vid årets utgång</b>	<b>100 000</b>	<b>54 864</b>	<b>-76 339</b>

### Resultatdisposition

Belopp i kr

Till årsstämmans förfogande står följande medel

Balanserat resultat	54 864
Årets resultat	-76 339
<b>Summa</b>	<b>-21 475</b>

*Styrelsen föreslår att medlen disponeras enligt följande*

Balanseras i ny räkning

-21 475

**Summa**

**-21 475**

2023081603047

## Resultaträkning

Belopp i kr

	Not	2022-01-01- 2022-12-31	2021-01-01- 2021-12-31
<b>Rörelseintäkter, lagerförändringar m.m.</b>			
Nettoomsättning		520 933	822 111
<b>Summa rörelseintäkter, lagerförändringar m.m.</b>		<b>520 933</b>	<b>822 111</b>
<b>Rörelsekostnader</b>	2		
Råvaror och förnödenheter		-503 075	-588 596
Övriga externa kostnader		-94 146	-199 666
<b>Summa rörelsekostnader</b>		<b>-597 221</b>	<b>-788 262</b>
<b>Rörelseresultat</b>		<b>-76 288</b>	<b>33 849</b>
<b>Finansiella poster</b>			
Övriga ränteintäkter och liknande resultatposter		15	0
Räntekostnader och liknande resultatposter		-66	-9
<b>Summa finansiella poster</b>		<b>-51</b>	<b>-9</b>
<b>Resultat efter finansiella poster</b>		<b>-76 339</b>	<b>33 840</b>
<b>Resultat före skatt</b>		<b>-76 339</b>	<b>33 840</b>
<b>Skatter</b>			
Skatt på årets resultat		0	-10 227
<b>Årets resultat</b>		<b>-76 339</b>	<b>23 613</b>

2023081603048

## Balansräkning

Belopp i kr

Not

2022-12-31

2021-12-31

### TILLGÅNGAR

#### Anläggningstillgångar

##### Immateriella anläggningstillgångar

Koncessioner, patent, licenser, varumärken samt liknande rättigheter

3

0

0

##### Summa immateriella anläggningstillgångar

0

0

##### Summa anläggningstillgångar

0

0

#### Omsättningstillgångar

##### Kortfristiga fordringar

Övriga fordringar

27 577

2 609

##### Summa kortfristiga fordringar

27 577

2 609

##### Kassa och bank

Kassa och bank

102 770

166 437

##### Summa kassa och bank

102 770

166 437

##### Summa omsättningstillgångar

130 347

169 046

### SUMMA TILLGÅNGAR

130 347

169 046

2023081603049

## Balansräkning

<i>Belopp i kr</i>	<i>Not</i>	<i>2022-12-31</i>	<i>2021-12-31</i>
<b>EGET KAPITAL OCH SKULDER</b>			
<b>Eget kapital</b>			
<b>Bundet eget kapital</b>			
Aktiekapital		100 000	100 000
<b>Summa bundet eget kapital</b>		<b>100 000</b>	<b>100 000</b>
<b>Fritt eget kapital</b>			
Balanserat resultat		54 864	31 251
Årets resultat		-76 339	23 613
<b>Summa fritt eget kapital</b>		<b>-21 475</b>	<b>54 864</b>
<b>Summa eget kapital</b>		<b>78 525</b>	<b>154 864</b>
<b>Kortfristiga skulder</b>			
Leverantörsskulder		22 853	3 294
Skatteskulder		9 853	17 410
Övriga skulder		19 116	-6 522
<b>Summa kortfristiga skulder</b>		<b>51 822</b>	<b>14 182</b>
<b>SUMMA EGET KAPITAL OCH SKULDER</b>		<b>130 347</b>	<b>169 046</b>

2023081603050

## Noter

Belopp i kr om inget annat anges.

### Not 1 Redovisningsprinciper

Årsredovisningen är upprättad i enlighet med årsredovisningslagen och Bokföringsnämndens allmänna råd (BFNAR 2016:10) om årsredovisning i mindre företag.

#### *Immateriella anläggningstillgångar*

##### *Avskrivning*

	År
Koncessioner, patent, licenser, varumärken samt liknande rättigheter	5

### Not 2 Medelantalet anställda


	2022-01-01- 2022-12-31	2021-01-01- 2021-12-31
Medelantalet anställda	1	0

### Not 3 Koncessioner, patent, licenser, varumärken samt liknande rättigheter


	2022-12-31	2021-12-31
Ingående anskaffningsvärden	100 000	100 000
Utgående anskaffningsvärden	100 000	100 000
Ingående avskrivningar	-100 000	-100 000
Utgående avskrivningar	-100 000	-100 000
<b>Redovisat värde</b>	<b>0</b>	<b>0</b>

## Underskrifter

2023081603052

  
Göran Oredsson  
Verkställande direktör

23-05-10  
Datum

  
Bibi Oredsson  
Styrelseledamot

23-05-10  
Datum