

Årsredovisning för
Serious Holding AB
556864-2739

Räkenskapsåret
2023-01-01 - 2023-12-31

Innehållsförteckning:	Sida
Förvaltningsberättelse	1
Resultaträkning	2
Balansräkning	3-4
Noter	5
Not Ställda säkerheter och ansvarsförbindelser	6
Underskrifter	7

Fastställelseintyg

Undertecknad styrelseledamot i Serious Holding AB intygar härmed dels att denna kopia av årsredovisningen överensstämmer med originalet, dels att resultat- och balansräkningen fastställts på årsstämma 25/3 2024. Stämman beslöt också att godkänna styrelsens förslag till resultatdisposition.

Gävle 26/3 2024



Stefan Eriksson

Förvaltningsberättelse

Styrelsen för Serious Holding AB, 556864-2739 med säte i Gävle får härmed avge årsredovisning för 2023.

Verksamheten

Allmänt om verksamheten

Bolaget har under räkenskapsåret bedrivit verksamhet inom utveckling, marknadsföring och varumärkesarbete avseende den digitala tjänsten Zential.

Flerårsöversikt

	2023	2022	2021	Belopp i kr 2020
Nettoomsättning	-			
Resultat efter finansiella poster	-7 372	-7 233	-82 072	-87 599
Soliditet, %	94	94	95	50
Balansomslutning	98 711	106 083	113 316	197 388

Förändringar i eget kapital

	2023-12-31	2022-12-31
Specifikation av bundet och fritt eget kapital:		
Aktiekapital	130 000	130 000
Totalt bundet eget kapital	130 000	130 000
Balanserat resultat	-549 917	-542 684
Överkursfond	520 000	520 000
Årets resultat	-7 372	-7 233
Totalt fritt eget kapital	-37 289	-29 917
Totalt eget kapital	92 711	100 083

Resultatdisposition

	Belopp i kr
Styrelsen föreslår att till förfogande stående medel:	
överkursfond	520 000
balanserat resultat	-549 917
årets resultat	-7 372
Totalt	-37 289
disponeras för	
balanseras i ny räkning	-37 289
Summa	-37 289

Resultaträkning

<i>Belopp i kr</i>	<i>Not</i>	<i>2023-01-01- 2023-12-31</i>	<i>2022-01-01- 2022-12-31</i>
Rörelseintäkter, lagerförändring m.m.			
Summa rörelseintäkter, lagerförändring m.m.		-	-
Rörelsekostnader			
Övriga externa kostnader		-7 372	-7 233
Summa rörelsekostnader		-7 372	-7 233
Rörelseresultat		-7 372	-7 233
Finansiella poster			
Resultat efter finansiella poster		-7 372	-7 233
Bokslutsdispositioner			
Resultat före skatt		-7 372	-7 233
Skatter			
Årets resultat		-7 372	-7 233

Balansräkning

<i>Belopp i kr</i>	<i>Not</i>	<i>2023-12-31</i>	<i>2022-12-31</i>
TILLGÅNGAR			
Anläggningstillgångar			
<i>Immateriella anläggningstillgångar</i>	2		
Balanserade utvecklingsutgifter		-	-
Summa immateriella anläggningstillgångar		-	-
Summa anläggningstillgångar		-	-
Omsättningstillgångar			
<i>Kassa och bank</i>			
Kassa och bank		98 711	106 083
Summa kassa och bank		98 711	106 083
Summa omsättningstillgångar		98 711	106 083
SUMMA TILLGÅNGAR		98 711	106 083

2024032818634

Balansräkning

<i>Belopp i kr</i>	<i>Not</i>	<i>2023-12-31</i>	<i>2022-12-31</i>
EGET KAPITAL OCH SKULDER			
<i>Eget kapital</i>			
<i>Bundet eget kapital</i>			
Aktiekapital		130 000	130 000
Summa bundet eget kapital		130 000	130 000
<i>Fritt eget kapital</i>			
Överkursfond		520 000	520 000
Balanserat resultat		-549 917	-542 684
Årets resultat		-7 372	-7 233
Summa fritt eget kapital		-37 289	-29 917
Summa eget kapital		92 711	100 083
<i>Kortfristiga skulder</i>			
Upplupna kostnader och förutbetalda intäkter		6 000	6 000
Summa kortfristiga skulder		6 000	6 000
SUMMA EGET KAPITAL OCH SKULDER		98 711	106 083

2024032818635

Noter

Not 1 Redovisningsprinciper

Årsredovisningen har för upprättats i enlighet med årsredovisningslagen och BFNAR 2012:1 Årsredovisning och koncernredovisning (k3). Övergången till K3 har inte föranlett några ändrade redovisningsprinciper.

Aktiveringsmodellen

Samtliga utgifter som uppkommer under utvecklingsfasen aktiveras när följande förutsättningar är uppfyllda; företagets avsikt är att färdigställa den immateriella tillgången samt att använda eller sälja den och företaget har förutsättningar att använda eller sälja tillgången, det är tekniskt möjligt för företaget att färdigställa den immateriella tillgången så att den kan användas eller säljas och det finns adekvata tekniska, ekonomiska och andra resurser för att fullfölja utvecklingen och för att använda eller sälja tillgången, det är sannolikt att den immateriella anläggningstillgången kommer att generera framtida ekonomiska fördelar och företaget kan på ett tillförlitligt sätt beräkna de utgifter som är hänförliga till tillgången under dess utveckling.

I anskaffningsvärdet inkluderas personalkostnader uppkomna i arbete med utvecklingsarbetet tillsammans med en lämplig andel av relevanta omkostnader och lånekostnader.

Avskrivningsprinciper för anläggningstillgångar

Avskrivningar enligt plan baseras på ursprungliga anskaffningsvärden minskat med beräknat restvärde.

Följande avskrivningsprocent har tillämpats:

<i>Anläggningstillgångar</i>	<i>% per år</i>
Immateriella anläggningstillgångar:	
-Balanserade utgifter	20

Not 2 Balanserade utvecklingsutgifter

	2023-12-31	2022-12-31
<i>Akkumulerade anskaffningsvärden</i>		
-Vid årets början	399 060	399 060
Vid årets slut	399 060	399 060
<i>Akkumulerade avskrivningar:</i>		
-Vid årets början	-259 060	-259 060
Vid årets slut	-259 060	-259 060
<i>Akkumulerade nedskrivningar</i>		
-Vid årets början	-140 000	-140 000
Vid årets slut	-140 000	-140 000
Redovisat värde vid årets slut	-	-

Not Ställda säkerheter och ansvarsförbindelser

Ställda säkerheter

	2023-12-31	2022-12-31
<i>Ställda panter och säkerheter</i>	<i>Inga</i>	<i>Inga</i>


Ansvarsförbindelser

<i>Ansvarsförbindelser</i>	<i>Inga</i>	<i>Inga</i>
----------------------------	-------------	-------------


2024032818637

Underskrifter


Gävle den 25/3 2024



Stefan Eriksson



Fredrik Larsson



Niklas Persson

2024032818638