

Årsredovisning

för

Jolly Good AB

556963-4040


Räkenskapsåret

2020

Fastställelseintyg

Undertecknad likvidator intygar, dels att denna kopia av årsredovisningen stämmer överens med originalet, dels att resultaträkningen och balansräkningen i årsredovisningen har fastställts på årsstämma den 16 november 2022.

Stockholm den 16 november 2022



Olof Alderling

Årsredovisning

för

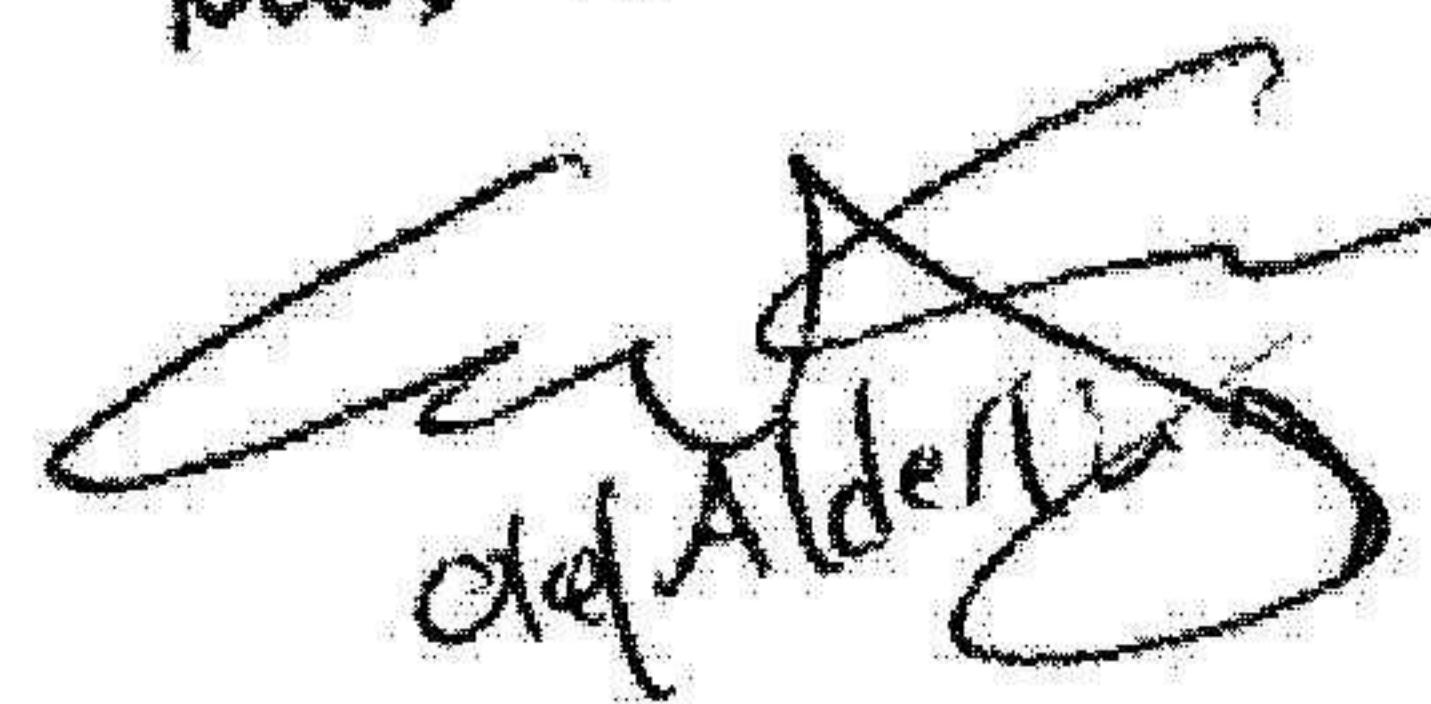
Jolly Good AB

556963-4040

Räkenskapsåret

2020

Kopierat av ÖVERSTÄM
MED ÖVERSTÄM


Ole Alderli

Likvidatorn för Jolly Good AB avger följande årsredovisning för räkenskapsåret 2020.

Årsredovisningen är upprättad i svenska kronor, SEK. Om inte annat särskilt anges, redovisas alla belopp i hela kronor (kr). Uppgifter inom parentes avser föregående år.

Förvaltningsberättelse

Verksamheten

Allmänt om verksamheten

Bolaget bedriver konsultverksamhet inom områdena företagsledning och organisation. Verksamheten har varit begränsad pga covid-pandemin.

Jolly Good AB har, i egenskap av moderbolag, genomfört fusion mellan moderbolaget och dottebolaget 3Key AB, org.nr 556750-8543 per den 29 september 2020.

Bolaget är under likvidation efter beslut av Bolagsverket den 3 maj 2022. Grund för likvidationsbeslutet är avsaknad av årsredovisning för nu aktuellt verksamhetsår.

Företaget har sitt säte i Stockholm.

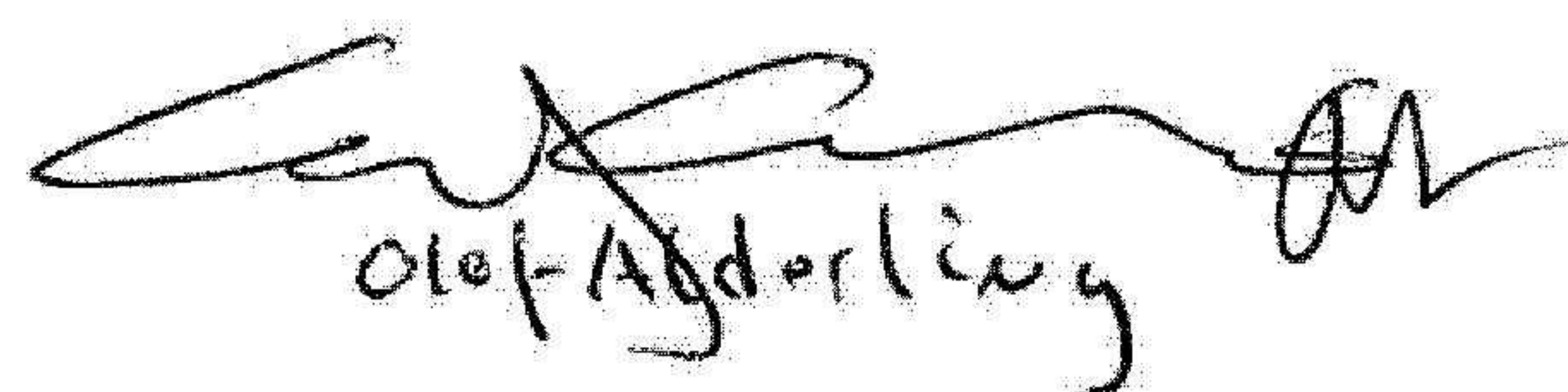
Flerårsöversikt (Tkr)	2020	2019	2018	2017
Nettoomsättning	0	495	1 050	840
Resultat efter finansiella poster	-279	-76	102	-53
Soliditet (%)	30,9	29,0	26,0	17,0

Bolagets nettoomsättning har minskat med 100% från fg år till största delen beroende på den långvariga pandemin.

Förändring av eget kapital

	Aktie- kapital	Balanserat resultat	Årets resultat	Totalt
Belopp vid årets ingång	50 000	75 259	-5 588	119 671
Disposition enligt beslut av årets årsstämma:				
Balanseras i ny räkning		-5 588	5 588	0
Fusion		313 083		313 083
Årets resultat			-279 253	-279 253
Belopp vid årets utgång	50 000	382 754	-279 253	153 501

Kopierat från årsredovisningen
MED OBRIVACET


Olof Agderling

Resultatdisposition

Styrelsen föreslår att till förfogande stående vinstmedel (kronor):

balanserad vinst	382 754
årets förlust	-279 253
	103 501
disponeras så att	
i ny räkning överföres	103 501
	103 501

Företagets resultat och ställning i övrigt framgår av efterföljande resultat- och balansräkning med noter.


Kopierat ÖVERENSSTÄMMNING
MED ORIGINAL


Olof Andersson

Resultaträkning

	Not	2020-01-01 -2020-12-31	2019-01-01 -2019-12-31
Rörelseintäkter, lagerförändringar m. m.			
Nettoomsättning		0	495 000
Summa rörelseintäkter, lagerförändringar m.m.		0	495 000
Rörelsekostnader			
Övriga externa kostnader		-179 317	-156 210
Personalkostnader	2	-86 018	-407 389
Av- och nedskrivningar av materiella och immateriella anläggningstillgångar		-13 040	-7 331
Summa rörelsekostnader		-278 376	-570 930
Rörelseresultat		-278 376	-75 930
Finansiella poster			
Räntekostnader och liknande resultatposter		-877	0
Summa finansiella poster		-877	0
Resultat efter finansiella poster		-279 253	-75 930
Resultat före skatt		-279 253	-75 930
Årets resultat		-279 253	-75 930

Kopierat av GERNERS SÄMUNDA
MED ORIGINALET


Olof Alderling

Balansräkning	Not	2020-12-31	2019-12-31
TILLGÅNGAR			
Anläggningstillgångar			
<i>Materiella anläggningstillgångar</i>			
Inventarier, verktyg och installationer	3	43 078	56 118
Summa materiella anläggningstillgångar		43 078	56 118
Summa anläggningstillgångar		43 078	56 118
Omsättningstillgångar			
<i>Kortfristiga fordringar</i>			
Övriga fordringar		34 835	179 488
Förutbetalda kostnader och upplupna intäkter		20 000	27 958
Summa kortfristiga fordringar		54 835	207 446
<i>Kassa och bank</i>			
Kassa och bank		398 739	155 204
Summa kassa och bank		398 739	155 204
Summa omsättningstillgångar		453 574	362 650
SUMMA TILLGÅNGAR		496 652	418 768

Kopierat av EREKUSTÅLLNING
MRD GEGNARET


OLOF ALMQUIST

Balansräkning

Not 2020-12-31 2019-12-31

EGET KAPITAL OCH SKULDER

Eget kapital

Bundet eget kapital

Aktiekapital

50 000 50 000

Summa bundet eget kapital

50 000 50 000

Fritt eget kapital

Balanserat resultat

382 754 145 601

Årets resultat

-279 253 -75 930

Summa fritt eget kapital

103 502 69 671

Summa eget kapital

153 502 119 671

Kortfristiga skulder

Leverantörsskulder

7 922 5 581

Övriga skulder

315 228 285 516

Upplupna kostnader och förutbetalda intäkter

20 000 8 000

Summa kortfristiga skulder

343 150 299 097

SUMMA EGET KAPITAL OCH SKULDER

496 652 418 768

Kopierad ÖVERENSSTÄMMAN
MED OBBINACRT



GLOF ALDIERLING

Noter

Not 1 Redovisningsprinciper

Allmänna upplysningar

Årsredovisningen är upprättad i enlighet med årsredovisningslagen och Bokföringsnämndens allmänna råd (BFNAR 2016:10) om årsredovisning i mindre företag.

Avskrivning

Tillämpade avskrivningstider:

Inventarier, verktyg och installationer 5 år

Not 2 Medelantalet anställda


	2020	2019
Medelantalet anställda	0	0

Not 3 Inventarier, verktyg och installationer

	2020-12-31	2019-12-31
Ingående anskaffningsvärden	125 199	91 015
Inköp	0	34 184
Utgående ackumulerade anskaffningsvärden	125 199	125 199
Ingående avskrivningar	-69 081	-61 750
Årets avskrivningar	-13 040	-7 331
Utgående ackumulerade avskrivningar	-82 121	-69 081
Utgående redovisat värde	43 078	56 118

Resultat- och balansräkningen kommer att föreläggas på årsstämma för fastställelse.

Stockholm den 16 november 2022


Olof Alderling
Likvidator