

ÅRSREDOVISNING för

Realize AB

556578-0490

Räkenskapsåret

2023-07-01 - 2024-06-30

Innehållsförteckning:


Sida

Förvaltningsberättelse	1
Resultaträkning	2
Balansräkning	3-4
Noter	5-6
Underskrifter	7

Fastställelseintyg

Undertecknad styrelseledamot i Realize AB intygar härmed dels att denna kopia av årsredovisningen överensstämmer med originalet, dels att resultat- och balansräkningen fastställts på årsstämma 24-12-18. Stämman beslutade också att godkänna styrelsens förslag till resultatdisposition.

Göteborg 18 december 2024


Thomas Hagbard

Förvaltningsberättelse

Styrelsen för Realize AB, 556578-0490, med säte i Sätilla får härmed avge årsredovisning för räkenskapsåret 2023-07-01 - 2024-06-30.

Verksamheten

Allmänt om verksamheten

Företaget registrerades 1999 och bedriver sedan dess verksamhet avseende utbildning och konsultation inom områdena affärsutveckling och businessinnovation samt utveckling och marknadsföring av produkter och verktyg för detta arbete. Bland produkterna återfinns även digitala produkter såsom appar som inriktas på dessa verksamheter.

Flerårsöversikt	Belopp i kkr			
	2023/2024	2022/2023	2021/2022	2020/2021
Nettoomsättning	370	472	647	1 168
Resultat efter finansiella poster	-39	39	-11	191
Soliditet, %	43	84	64	82

Verksamhetens omfattning har fortsatt minskat under räkenskapsåret som en del i planerad nedtrappning av konsultverksamheten.

Förändringar i eget kapital

	Aktie- kapital	Reserv- fond	Balanserad vinst	Årets vinst
Vid årets början	200 000	20 000	58 475	30 867
Utdelning			-50 000	
Omföring av föreg års vinst			30 867	-30 867
Årets resultat				-43 541
Vid årets slut	200 000	20 000	39 342	-43 541

Resultatdisposition

	Belopp i kr
Styrelsen föreslår att fritt eget kapital, kronor -4 199 disponeras enligt följande:	
Balanserat resultat	39 342
Årets resultat	-43 541
Totalt	-4 199
Behandlas så att	
Balanseras i ny räkning	-4 199
Summa	-4 199

Bolagets resultat och ställning framgår av efterföljande resultat- och balansräkningar med noter.

Resultaträkning

<i>Belopp i kr</i>	<i>Not</i>	<i>2023-07-01- 2024-06-30</i>	<i>2022-07-01- 2023-06-30</i>
<i>Rörelseintäkter, lagerförändring m.m.</i>			
Nettoomsättning		370 312	471 624
Förändringar av lager av produkter i arbete, färdiga varor och pågående arbete för annans räkning		-6 525	-19 312
Övriga rörelseintäkter		-275	707
Summa rörelseintäkter, lagerförändring m.m.		363 512	453 019
<i>Rörelsekostnader</i>			
Råvaror och förnödenheter		-237 898	-157 424
Övriga externa kostnader		-146 491	-192 450
Personalkostnader	2	-18 353	-63 060
Summa rörelsekostnader		-402 742	-412 934
Rörelseresultat		-39 230	40 085
<i>Finansiella poster</i>			
Övriga ränteintäkter och liknande resultatposter		845	305
Räntekostnader och liknande resultatposter		-592	-1 130
Summa finansiella poster		253	-825
Resultat efter finansiella poster		-38 977	39 260
<i>Bokslutsdispositioner</i>			
Resultat före skatt		-38 977	39 260
<i>Skatter</i>			
Skatt på årets resultat		-4 564	-8 392
Årets resultat		-43 541	30 868

Balansräkning

<i>Belopp i kr</i>	<i>Not</i>	<i>2024-06-30</i>	<i>2023-06-30</i>
TILLGÅNGAR			
Anläggningstillgångar			
<i>Immateriella anläggningstillgångar</i>			
Koncessioner, patent, licenser, varumärken samt liknande rättigheter	3	-	-
Summa immateriella anläggningstillgångar		-	-
<i>Materiella anläggningstillgångar</i>			
Inventarier, verktyg och installationer	4	-	-
Summa materiella anläggningstillgångar		-	-
Summa anläggningstillgångar		-	-
Omsättningstillgångar			
<i>Varulager m.m.</i>			
Råvaror och förnödenheter		16 495	23 020
Summa varulager		16 495	23 020
<i>Kortfristiga fordringar</i>			
Kundfordringar		335 782	121 650
Övriga fordringar		44 622	44 047
Summa kortfristiga fordringar		380 404	165 697
<i>Kassa och bank</i>			
Kassa och bank		104 496	178 160
Summa kassa och bank		104 496	178 160
Summa omsättningstillgångar		501 395	366 877
SUMMA TILLGÅNGAR		501 395	366 877

2025012408307

Balansräkning

<i>Belopp i kr</i>	<i>Not</i>	<i>2024-06-30</i>	<i>2023-06-30</i>
EGET KAPITAL OCH SKULDER			
<i>Eget kapital</i>			
<i>Bundet eget kapital</i>			
Aktiekapital		200 000	200 000
Reservfond		20 000	20 000
Summa bundet eget kapital		220 000	220 000
<i>Fritt eget kapital</i>			
Balanserat resultat		39 342	58 474
Årets resultat		-43 541	30 868
Summa fritt eget kapital		-4 199	89 342
Summa eget kapital		215 801	309 342
<i>Långfristiga skulder</i>			
Övriga skulder		52 569	2 003
<i>Kortfristiga skulder</i>			
Leverantörsskulder		104 655	18 717
Övriga skulder		43 170	31 815
Upplupna kostnader och förutbetalda intäkter		85 200	5 000
Summa kortfristiga skulder		233 025	55 532
SUMMA EGET KAPITAL OCH SKULDER		501 395	366 877

Noter

Belopp i kr om inget annat anges.

Not 1 Redovisningsprinciper

Årsredovisningen har upprättats i enlighet med Årsredovisningslagen och Bokföringsnämndens allmänna råd BFNR 2016:10 Årsredovisning i mindre företag.

Avskrivningsprinciper för anläggningstillgångar

Avskrivningar enligt plan baseras på ursprungliga anskaffningsvärden och beräknad nyttjandeperiod. Följande avskrivningstider tillämpas:

	År
Immateriella anläggningstillgångar:	
-Koncessioner, patent, licenser, varumärken och likn rättigheter	5
Materiella anläggningstillgångar:	
-Inventarier, verktyg och installationer	5

Definition av nyckeltal

Nettoomsättning

Rörelsens huvudintäkter, fakturerade kostnader, sidointäkter samt intäktskorrigeringar.

Resultat efter finansiella poster

Resultat efter finansiella intäkter och kostnader, men före skatter.

Soliditet

(Totalt eget kapital + (100% - aktuell bolagsskattesats av obeskattade reserver)) / Totala tillgångar

Not 2 Personal

Personal

	2023-07-01- 2024-06-30	2022-07-01- 2023-06-30
Medelantalet anställda	1	1
Summa	1	1

Not 3 Koncessioner, patent, licenser, varumärken och likn rättigheter

	2024-06-30	2023-06-30
Akkumulerade anskaffningsvärden:		
-Vid årets början	492 135	492 135
	492 135	492 135
Akkumulerade avskrivningar enligt plan:		
-Vid årets början	-492 135	-492 135
	-492 135	-492 135
Redovisat värde vid årets slut	-	-

Not 4 Inventarier, verktyg och installationer


	2024-06-30	2023-06-30
Anskaffningsvärden		
Ingående anskaffningsvärde	421 795	421 795
Utgående anskaffningsvärde för inventarier	421 795	421 795
Avskrivningar enligt plan		
Ingående avskrivningar	-421 795	-421 795
Utgående avskrivningar enligt plan på inventarier	-421 795	-421 795
Utgående redovisat värde för inventarier	-	-

Not 5 Ställda säkerheter och eventalförpliktelser

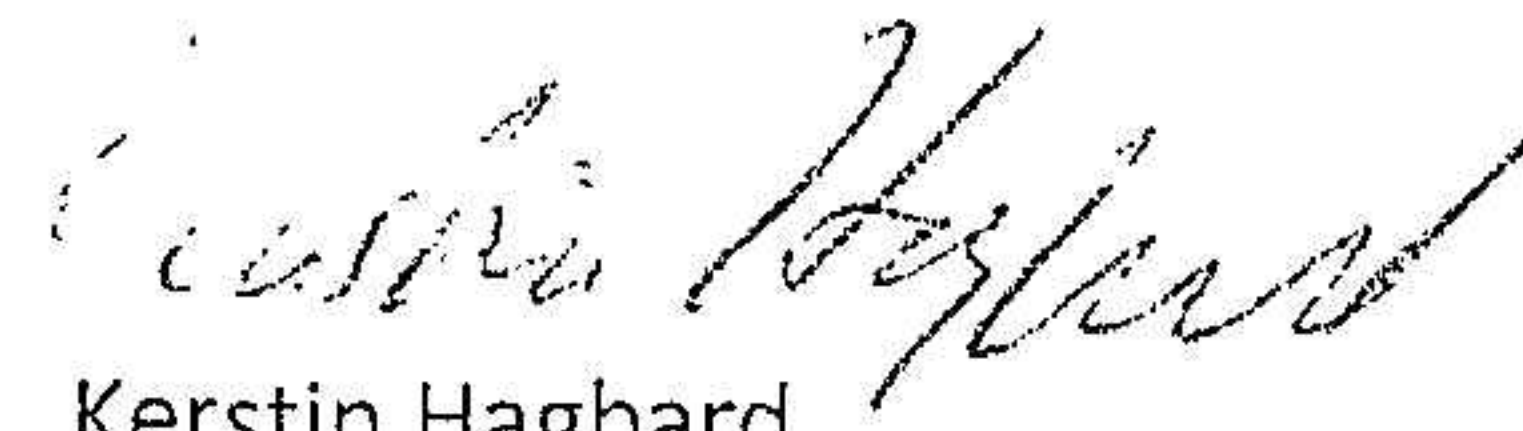
Ställda säkerheter	2024-06-30	2023-06-30
Ställda panter och säkerheter		
Företagsinteckning	200 000	200 000
varav i eget förvar	-200 000	-200 000
Summa ställda säkerheter	-	-
Eventalförpliktelser	Inga	Inga

Underskrifter

Göteborg 18 december 2024



Thomas Hagbard
Styrelseledamot



Kerstin Hagbard
Styrelseledamot

2025012408311