

**Årsredovisning**  
och  
**Koncernredovisning**  
för  
**Trolle-Ljungby Aktiebolag**  
556047-2978

Räkenskapsåret  
2021-07-01 – 2022-06-30

**Fastställelseintyg**

Undertecknad styrelseledamot i Trolle-Ljungby Aktiebolag intygar att resultaträkningen och balansräkningen i årsredovisningen för moderbolaget samt koncernresultaträkningen och koncernbalansräkningen har fastställts på årsstämma den 14 oktober 2022. Årsstämman beslutade att godkänna styrelsens förslag till resultatdisposition.

Jag intygar också att innehållet i årsredovisningen och revisionsberättelsen stämmer överens med originalen.

Fjälkinge den 14 oktober 2022



Hans von Blixen-Finecke

**Årsredovisning**  
och  
**Koncernredovisning**  
för  
**Trolle-Ljungby Aktiebolag**  
556047-2978  
Räkenskapsåret  
2021-07-01 – 2022-06-30

**Innehållsförteckning**

Förvaltningsberättelse	1
Resultaträkning koncern	3
Balansräkning koncern	4
Kassaflödesanalys koncern	6
Resultaträkning	7
Balansräkning	8
Kassaflödesanalys	10
Noter	11

Styrelsen och verkställande direktören för Trolle-Ljungby Aktiebolag avger följande årsredovisning och koncernredovisning för räkenskapsåret 2021-07-01 – 2022-06-30.

Årsredovisningen är upprättad i svenska kronor, SEK. Om inte annat särskilt anges, redovisas alla belopp i hela kronor (kr). Uppgifter inom parentes avser föregående år.

## Förvaltningsberättelse

### Information om verksamheten

Bolaget registrerades 26 april 1946 och bedriver skogs- och jordbruksförvaltning samt kapitalförvaltning.

Verksamheten är uppdelad i olika produktionsenheter där jordbruksverksamheten består av växtodling, slaktsvinsuppfödning, mjölkproduktion och serviceverkstad åt maskiner. Den skogliga verksamheten bedrivs på arrenderad mark där försäljningen sker till industrin. Bolaget arrenderar samtliga fastigheter på Trolle Ljungby och Årups Fideikommiss. Vidare bedrivs jakt vilket resulterar i viltkött som säljs i gårdens Viltbod.

Företaget har sitt säte i Kristianstad kommun.

### Investeringar

Under verksamhetsåret har 4 944 tkr (4 939 tkr) investerats i nya maskiner och inventarier samt har ytterligare 5 100 tkr (2 250 tkr) investerats i byggnader.

### Miljöpåverkan

Moderbolaget bedriver tillståndspliktig verksamhet enligt miljöbalken. Tillståndet avser all produktion. Den yttre miljön påverkas främst genom utsläpp i luft och mark.

### Ägarförhållanden

Namn	Antal aktier	Antal röster
Hans von Blixen-Finecke	150	285
Kirstine von Blixen-Finecke	150	285

### Flerårsöversikt (Tkr)

Koncernen	2021/22	2020/21	2019/20	2018/19	2017/18
Nettoomsättning	118 687	108 251	108 227	103 620	80 615
Resultat efter finansiella poster	6 137	15 728	11 811	8 560	6 554
Soliditet (%)	68,49	70,54	71,07	55,98	55,47

Moderbolaget	2021/22	2020/21	2019/20	2018/19	2017/18
Nettoomsättning	118 687	108 251	108 227	103 620	80 615
Resultat efter finansiella poster	6 137	15 728	11 811	8 560	6 554
Soliditet (%)	68,12	70,14	71,07	55,98	55,47

För definitioner av nyckeltal, se Redovisnings- och värderingsprinciper.

### Förändring av eget kapital

<b>Koncernen</b>	<b>Aktie- kapital</b>	<b>Reserver</b>	<b>Annat eget kapital inkl. årets resultat</b>	<b>Totalt</b>
Belopp vid årets ingång	1 500 000	900 000	77 484 509	79 884 509
Utdelning			-4 000 000	-4 000 000
Skatteeffekt på obeskattade reserver			147 871	147 871
Årets resultat			4 698 689	4 698 689
<b>Belopp vid årets utgång</b>	<b>1 500 000</b>	<b>900 000</b>	<b>78 331 069</b>	<b>80 731 069</b>

<b>Moderbolaget</b>	<b>Aktie- kapital</b>	<b>Reserv- fond</b>	<b>Balanserat resultat</b>	<b>Årets resultat</b>	<b>Totalt</b>
Belopp vid årets ingång	1 500 000	800 000	52 905 704	10 048 563	65 254 267
Disposition enligt beslut av årets årsstämma:			10 048 563	-10 048 563	0
Utdelning			-4 000 000		-4 000 000
Årets resultat				5 138 797	5 138 797
<b>Belopp vid årets utgång</b>	<b>1 500 000</b>	<b>800 000</b>	<b>58 954 267</b>	<b>5 138 797</b>	<b>66 393 064</b>

### Förslag till vinstdisposition

Styrelsen föreslår att till förfogande stående vinstmedel (kronor):

balanserad vinst	58 954 267
årets vinst	5 138 797
	<b>64 093 064</b>

disponeras så att	
till aktieägare utdelas (16 666,67 kronor per aktie)	5 000 000
i ny räkning överföres	59 093 064
	<b>64 093 064</b>

Koncernens och moderbolagets resultat och ställning i övrigt framgår av efterföljande resultat- och balansräkningar samt kassaflödesanalyser med noter.

SN

## Koncernens Resultaträkning

	Not	2021-07-01 -2022-06-30	2020-07-01 -2021-06-30
Nettoomsättning	2	118 687 201	108 250 680
Aktiverat arbete för egen räkning		1 346 400	1 025 100
Övriga rörelseintäkter		6 495 104	6 407 052
		<b>126 528 705</b>	<b>115 682 832</b>
<b>Rörelsens kostnader</b>			
Råvaror och förnödenheter		-62 981 201	-54 218 557
Övriga externa kostnader	3, 4	-28 554 731	-23 107 248
Personalkostnader	5	-20 623 232	-20 056 793
Av- och nedskrivningar av materiella och immateriella anläggningstillgångar		-7 704 124	-7 155 645
Övriga rörelsekostnader		-51 320	0
		<b>-119 914 608</b>	<b>-104 538 243</b>
<b>Rörelseresultat</b>		<b>6 614 097</b>	<b>11 144 589</b>
<b>Resultat från finansiella poster</b>			
Övriga ränteintäkter och liknande resultatposter		499 839	4 656 010
Räntekostnader och liknande resultatposter	7	-976 970	-72 373
		<b>-477 131</b>	<b>4 583 637</b>
<b>Resultat efter finansiella poster</b>		<b>6 136 966</b>	<b>15 728 226</b>
Skatt på årets resultat	9	-1 552 461	-2 678 458
Uppskjuten skatt		114 184	-642 252
<b>Årets resultat</b>		<b>4 698 689</b>	<b>12 407 516</b>

## Koncernens Balansräkning

Not  
1

2022-06-30

2021-06-30

### TILLGÅNGAR

#### Anläggningstillgångar

##### *Immateriella anläggningstillgångar*

Goodwill	10	0	28 000
		0	28 000

##### *Materiella anläggningstillgångar*

Byggnader och mark	11	10 448 787	6 329 071
Maskiner och andra tekniska anläggningar	12	29 664 708	31 797 227
Anläggningsdjur	13	2 516 817	2 305 300
Pågående nyanläggningar	14	1 885 079	1 009 710
		<b>44 515 391</b>	<b>41 441 308</b>

##### *Finansiella anläggningstillgångar*

Andra långfristiga fordringar	15	2 897 981	2 658 615
		<b>2 897 981</b>	<b>2 658 615</b>

<b>Summa anläggningstillgångar</b>		<b>47 413 372</b>	<b>44 127 923</b>
------------------------------------	--	-------------------	-------------------

#### Omsättningstillgångar

##### *Varulager m m*

Råvaror och förnödenheter	16	3 649 903	5 304 196
Omsättningsdjur		2 950 080	3 225 360
		<b>6 599 983</b>	<b>8 529 556</b>

##### *Kortfristiga fordringar*

Kundfordringar		12 108 316	7 954 360
Övriga fordringar		612 849	772 082
Förutbetalda kostnader och upplupna intäkter	17	1 577 037	3 153 572
		<b>14 298 202</b>	<b>11 880 014</b>

##### *Kortfristiga placeringar*

Övriga kortfristiga placeringar	18	29 804 053	25 736 190
		<b>29 804 053</b>	<b>25 736 190</b>

##### *Kassa och bank*

Summa omsättningstillgångar	18	19 748 614	22 967 313
		<b>70 450 852</b>	<b>69 113 073</b>

<b>SUMMA TILLGÅNGAR</b>		<b>117 864 224</b>	<b>113 240 996</b>
-------------------------	--	--------------------	--------------------

## Koncernens Balansräkning

Not  
1

2022-06-30

2021-06-30

### EGET KAPITAL OCH SKULDER

#### Eget kapital

Eget kapital hänförligt till moderföretagets  
aktieägare

Aktiekapital

1 500 000

1 500 000

Annat eget kapital inklusive årets resultat

79 231 069

78 384 509

Eget kapital hänförligt till moderföretagets  
aktieägare

80 731 069

79 884 509

**Summa eget kapital**

80 731 069

79 884 509

#### Avsättningar

Avsättningar för uppskjuten skatt

3 693 479

3 955 534

3 693 479

3 955 534

#### Långfristiga skulder

20

Skulder till kreditinstitut

102 586

717 982

Övriga skulder

1 630 167

1 630 167

1 732 753

2 348 149

#### Kortfristiga skulder

Skulder till kreditinstitut

615 396

615 396

Leverantörsskulder

8 087 993

7 883 780

Aktuella skatteskulder

1 385 219

3 315 750

Övriga skulder

7 991 045

4 720 132

Upplupna kostnader och förutbetalda intäkter

21

13 627 270

10 517 746

31 706 923

27 052 804

**SUMMA EGET KAPITAL OCH SKULDER**

117 864 224

113 240 996

01

**Koncernens****Kassaflödesanalys**

	Not	2021-07-01 -2022-06-30	2020-07-01 -2021-06-30
<b>Den löpande verksamheten</b>			
Rörelseresultat		6 614 098	11 144 563
Justeringar för poster som inte ingår i kassaflödet	22	7 779 590	6 609 381
Erhållen ränta m.m.		499 838	4 656 010
Erlagd ränta		-976 970	-72 373
Betald inkomstskatt		-3 482 992	-1 768 804
<b>Kassaflöde från den löpande verksamheten före förändring av rörelsekapital</b>		<b>10 433 564</b>	<b>20 568 777</b>
<b>Kassaflöde från förändring av rörelsekapitalet</b>			
Förändring av varulager och pågående arbete		1 929 573	963 290
Förändring av rörelsefordringar		-2 418 188	856 581
Förändring av rörelseskulder		6 584 650	3 560 792
<b>Kassaflöde från den löpande verksamheten</b>		<b>16 529 599</b>	<b>25 949 440</b>
<b>Investeringsverksamheten</b>			
Investeringar i förvaltningsfastigheter		-5 100 000	-2 250 000
Investeringar i materiella anläggningstillgångar		-4 943 771	-4 939 222
Försäljning av materiella anläggningstillgångar		1 439 867	1 556 400
Investeringar i anläggningdjur		-1 346 400	-1 025 100
Investeringar av pågående nyanläggning		-1 851 083	-5 216 000
Försäljning av pågående nyanläggning		975 714	5 325 302
Investeringar av långfristiga fordringar		-239 366	-288 000
<b>Kassaflöde från investeringsverksamheten</b>		<b>-11 065 039</b>	<b>-6 836 620</b>
<b>Finansieringsverksamheten</b>			
Amortering av lån		-615 396	-615 369
Utbetald utdelning		-4 000 000	-5 000 000
<b>Kassaflöde från finansieringsverksamheten</b>		<b>-4 615 396</b>	<b>-5 615 369</b>
<b>Årets kassaflöde</b>		<b>849 164</b>	<b>13 497 451</b>
<b>Likvida medel vid årets början</b>			
Likvida medel vid årets början		48 703 503	35 206 052
Likvida medel vid årets slut	18	49 552 667	48 703 503

## Moderbolagets Resultaträkning

	Not	2021-07-01 -2022-06-30	2020-07-01 -2021-06-30
<b>Rörelsens intäkter</b>			
Nettoomsättning	2	118 687 202	108 250 654
Aktiverat arbete för egen räkning		1 346 400	1 025 100
Övriga rörelseintäkter		6 495 104	6 407 052
		<b>126 528 706</b>	<b>115 682 806</b>
<b>Rörelsens kostnader</b>			
Råvaror och förnödenheter		-62 981 201	-54 218 557
Övriga externa kostnader	3, 4	-28 554 731	-23 107 248
Personalkostnader	5	-20 623 232	-20 056 793
Av- och nedskrivningar av materiella och immateriella anläggningstillgångar		-7 704 124	-7 155 645
Övriga rörelsekostnader		-51 320	0
		<b>-119 914 608</b>	<b>-104 538 243</b>
<b>Rörelseresultat</b>	6	<b>6 614 098</b>	<b>11 144 563</b>
<b>Resultat från finansiella poster</b>			
Övriga ränteintäkter och liknande resultatposter		499 838	4 656 010
Räntekostnader och liknande resultatposter	7	-976 970	-72 373
		<b>-477 132</b>	<b>4 583 637</b>
<b>Resultat efter finansiella poster</b>		<b>6 136 966</b>	<b>15 728 200</b>
Bokslutsdispositioner	8	554 292	-3 001 179
<b>Resultat före skatt</b>		<b>6 691 258</b>	<b>12 727 021</b>
Skatt på årets resultat	9	-1 552 461	-2 678 458
<b>Årets resultat</b>		<b>5 138 797</b>	<b>10 048 563</b>

*Handwritten mark*

## Moderbolagets Balansräkning

Not  
1

2022-06-30

2021-06-30

### TILLGÅNGAR

#### Anläggningstillgångar

##### *Immateriella anläggningstillgångar*

Goodwill	10	0	28 000
		0	28 000

##### *Materiella anläggningstillgångar*

Byggnader och mark	11	10 448 787	6 329 071
Maskiner och andra tekniska anläggningar	12	29 664 708	31 797 227
Anläggningsdjur	13	2 516 817	2 305 300
Pågående nyanläggningar	14	1 885 079	1 009 710
		<b>44 515 391</b>	<b>41 441 308</b>

##### *Finansiella anläggningstillgångar*

Andelar i koncernföretag	23, 24	500 000	500 000
Andra långfristiga fordringar	15	2 897 981	2 658 615
		<b>3 397 981</b>	<b>3 158 615</b>
<b>Summa anläggningstillgångar</b>		<b>47 913 372</b>	<b>44 627 923</b>

#### Omsättningstillgångar

##### *Varulager m m*

Råvaror och förnödenheter	16	3 649 903	5 304 196
Omsättningsdjur		2 950 080	3 225 360
		<b>6 599 983</b>	<b>8 529 556</b>

##### *Kortfristiga fordringar*

Kundfordringar		12 108 316	7 954 360
Övriga fordringar		612 849	772 082
Förutbetalda kostnader och upplupna intäkter	17	1 577 037	3 153 572
		<b>14 298 202</b>	<b>11 880 014</b>

##### *Kortfristiga placeringar*

Övriga kortfristiga placeringar	18	29 804 053	25 736 190
		<b>29 804 053</b>	<b>25 736 190</b>

##### *Kassa och bank*

	18	19 748 614	22 967 313
<b>Summa omsättningstillgångar</b>		<b>70 450 852</b>	<b>69 113 073</b>

### SUMMA TILLGÅNGAR

**118 364 224**      **113 740 996**

**Moderbolagets  
Balansräkning**

Not  
1

2022-06-30

2021-06-30

**EGET KAPITAL OCH SKULDER**

**Eget kapital**

25, 26

***Bundet eget kapital***

Aktiekapital

1 500 000

1 500 000

Reservfond

800 000

800 000

**2 300 000**

**2 300 000**

***Fritt eget kapital***

Balanserad vinst eller förlust

58 954 267

52 905 704

Årets resultat

5 138 797

10 048 563

**64 093 064**

**62 954 267**

**Summa eget kapital**

**66 393 064**

**65 254 267**

**Obeskattade reserver**

19

17 929 512

18 483 804

**Långfristiga skulder**

20

Skulder till kreditinstitut

102 586

717 982

Skulder till koncernföretag

601 972

601 972

Övriga skulder

1 630 167

1 630 167

**Summa långfristiga skulder**

**2 334 725**

**2 950 121**

**Kortfristiga skulder**

Skulder till kreditinstitut

615 396

615 396

Leverantörsskulder

8 087 993

7 883 780

Aktuella skatteskulder

1 385 219

3 315 750

Övriga skulder

7 991 045

4 720 132

Upplupna kostnader och förutbetalda intäkter

21

13 627 270

10 517 746

**Summa kortfristiga skulder**

**31 706 923**

**27 052 804**

**SUMMA EGET KAPITAL OCH SKULDER**

**118 364 224**

**113 740 996**

**Moderbolagets****Kassaflödesanalys**

	Not	2021-07-01 -2022-06-30	2020-07-01 -2021-06-30
<b>Den löpande verksamheten</b>			
Rörelseresultat		6 614 098	11 144 563
Justeringar för poster som inte ingår i kassaflödet	22	7 779 590	6 609 381
Erhållen ränta m.m.		499 838	4 656 010
Erlagd ränta m.m.		-976 970	-72 373
Betald inkomstskatt		-3 482 992	-1 768 804
<b>Kassaflöde från den löpande verksamheten före förändring av rörelsekapital</b>		<b>10 433 564</b>	<b>20 568 777</b>
<b>Kassaflöde från förändring av rörelsekapitalet</b>			
Förändring av varulager och pågående arbete		1 929 573	963 290
Förändring av rörelsefordringar		-2 418 188	856 581
Förändring av rörelseskulder		6 584 650	3 560 792
<b>Kassaflöde från den löpande verksamheten</b>		<b>16 529 599</b>	<b>25 949 440</b>
<b>Investeringsverksamheten</b>			
Investeringar i förvaltningsfastigheter		-5 100 000	-2 250 000
Investeringar i materiella anläggningstillgångar		-4 943 771	-4 939 222
Försäljning av materiella anläggningstillgångar		1 439 867	1 556 400
Investeringar i anläggningdjur		-1 346 400	-1 025 100
Investeringar av pågående nyanläggning		-1 851 083	-5 216 000
Pågående nyanläggning färdigställt under året		975 714	5 325 302
Investeringar av långfristiga fordringar		-239 366	-288 000
<b>Kassaflöde från investeringsverksamheten</b>		<b>-11 065 039</b>	<b>-6 836 620</b>
<b>Finansieringsverksamheten</b>			
Amortering av lån		-615 396	-615 369
Utbetald utdelning		-4 000 000	-5 000 000
<b>Kassaflöde från finansieringsverksamheten</b>		<b>-4 615 396</b>	<b>-5 615 369</b>
<b>Årets kassaflöde</b>		<b>849 164</b>	<b>13 497 451</b>
<b>Likvida medel vid årets början</b>			
Likvida medel vid årets början		48 703 503	35 206 052
Likvida medel vid årets slut	18	49 552 667	48 703 503

## Noter

### Not 1 Redovisnings- och värderingsprinciper

#### Allmänna upplysningar

Årsredovisningen och koncernredovisningen är upprättad i enlighet med årsredovisningslagen och BFNAR 2012:1 Årsredovisning och koncernredovisning (K3).

Redovisningsprinciperna är oförändrade jämfört med föregående år.

#### Intäktsredovisning

Intäkter har tagits upp till verkligt värde av vad som erhållits eller kommer att erhållas och redovisas i den omfattning det är sannolikt att de ekonomiska fördelarna kommer att tillgodogöras bolaget och intäkterna kan beräknas på ett tillförlitligt sätt.

#### Koncernredovisning

##### *Konsolideringsmetod*

Koncernredovisningen har upprättats enligt förvärvsmetoden. Detta innebär att förvärvade verksamheters identifierbara tillgångar och skulder redovisas till marknadsvärde enligt upprättad förvärvsanalys. Överstiger verksamhetens anskaffningsvärde det beräknade marknadsvärdet av de förväntade nettotillgångarna enligt förvärvsanalysen redovisas skillnaden som goodwill.

##### *Dotterföretag*

Koncernredovisningen omfattar, förutom moderföretaget, samtliga företag i vilka moderföretaget direkt eller indirekt har mer än 50 % av röstetalet eller på annat sätt innehar det bestämmande inflytandet och därmed har en rätt att utforma företagets finansiella och operativa strategier i syfte att erhålla ekonomiska fördelar.

##### *Transaktioner mellan koncernföretag*

Koncerninterna fordringar och skulder samt transaktioner mellan koncernföretag liksom orealiserade vinster elimineras i sin helhet. Orealiserade förluster elimineras också såvida inte transaktionen motsvarar ett nedskrivningsbehov.

#### Anläggningstillgångar

Immateriella och materiella anläggningstillgångar redovisas till anskaffningsvärde minskat med ackumulerade avskrivningar enligt plan och eventuella nedskrivningar.

Avskrivning sker linjärt över den förväntade nyttjandeperioden med hänsyn till väsentligt restvärde. Följande avskrivningsprocent tillämpas:

##### *Immateriella anläggningstillgångar*

Goodwill	20 %
----------	------

Avskrivningsperiod för goodwill är beräknad utifrån den period som posten bedöms generera ekonomiska fördelar.

### **Materiella anläggningstillgångar**

Byggnader	5 %
Markanläggningar	5 %
Maskiner och andra tekniska anläggningar	6,67-20 %
Anläggningsdjur	20 %

### **Finansiella instrument**

#### **Kortfristiga placeringar**

Värdepapper som är anskaffade med avsikt att innehas kortsiktigt redovisas inledningsvis till anskaffningsvärde och i efterföljande värderingar i enlighet med lägsta värdets princip till det lägsta av anskaffningsvärde och marknadsvärde.

#### **Leasingavtal**

Företaget redovisar samtliga leasingavtal, såväl finansiella som operationella, som operationella leasingavtal. Operationella leasingavtal redovisas som en kostnad linjärt över leasingperioden.

#### **Varulager**

Varulagret har värderats till det lägsta av dess anskaffningsvärde och dess nettoförsäljningsvärde på balansdagen. Med nettoförsäljningsvärde avses varornas beräknade försäljningspris minskat med försäljningskostnader. Den valda värderingsmetoden innebär att inkurans i varulagret har beaktats.

#### **Inkomstskatter**

Total skatt utgörs av aktuell skatt och uppskjuten skatt. Skatter redovisas i resultaträkningen, utom då underliggande transaktion redovisas direkt mot eget kapital varvid tillhörande skatteeffekter redovisas i eget kapital.

#### **Aktuell skatt**

Aktuell skatt avser inkomstskatt för innevarande räkenskapsår samt den del av tidigare räkenskapsårs inkomstskatt som ännu inte redovisats. Aktuell skatt beräknas utifrån den skattesats som gäller per balansdagen.

#### **Ersättningar till anställda**

Ersättningar till anställda avser alla former av ersättningar som företaget lämnar till de anställda. Kortfristiga ersättningar utgörs av bland annat löner, betald semester, betald frånvaro och ersättning efter avslutad anställning (pension). Kortfristiga ersättningar redovisas som kostnad och en skuld då det finns en legal eller informell förpliktelse att betala ut en ersättning till följd av en tidigare händelse och en tillförlitlig uppskattning av beloppet kan göras.

#### **Nyckeltalsdefinitioner**

##### **Nettoomsättning**

Rörelsens huvudintäkter, fakturerade kostnader, sidointäkter samt intäktskorrigeringar.

##### **Resultat efter finansiella poster**

Resultat efter finansiella intäkter och kostnader men före bokslutsdispositioner och skatter.

##### **Soliditet (%)**

Justerat eget kapital (eget kapital och obeskattade reserver med avdrag för uppskjuten skatt) i procent av balansomslutning. *pn*

**Not 2 Nettoomsättningens fördelning  
Koncernen**

	2021-07-01 -2022-06-30	2020-07-01 -2021-06-30
<b>Nettoomsättningen per rörelsegren</b>		
Jordbruket	58 827 663	53 504 254
Skogsbruket	33 371 413	29 737 382
Uthyrning	22 370 886	22 080 049
Övrigt	4 117 239	2 928 995
	<b>118 687 201</b>	<b>108 250 680</b>

**Moderbolaget**

	2021-07-01 -2022-06-30	2020-07-01 -2021-06-30
<b>Nettoomsättningen per rörelsegren</b>		
Jordbruket	58 827 663	53 504 254
Skogsbruket	33 371 413	29 737 382
Uthyrning	22 370 886	22 080 049
Övrigt	4 117 239	2 928 995
	<b>118 687 201</b>	<b>108 250 680</b>

**Not 3 Leasingavtal  
Koncernen**

Årets leasingkostnader avseende leasingavtal, uppgår till 1 169 700 kronor (1 231 215 kronor).

Framtida leasingavgifter, för icke uppsägningsbara leasingavtal, förfaller till betalning enligt följande:

	2021-07-01 -2022-06-30	2020-07-01 -2021-06-30
Inom ett år	1 158 781	1 158 781
Senare än ett år men inom fem år	772 521	1 931 302
Senare än fem år	0	0
	<b>1 931 302</b>	<b>3 090 083</b>

### Moderbolaget

Årets leasingkostnader avseende leasingavtal, uppgår till 1 169 700 kronor (1 231 215 kronor).  
Framtida leasingavgifter, för icke uppsägningsbara leasingavtal, förfaller till betalning enligt följande:

	2021-07-01 -2022-06-30	2020-07-01 -2021-06-30
Inom ett år	1 158 781	1 158 781
Senare än ett år men inom fem år	772 521	1 931 302
Senare än fem år	0	0
	<b>1 931 302</b>	<b>3 090 083</b>

### Not 4 Arvode till revisorer Koncernen

Med revisionsuppdrag avses granskning av årsredovisningen och bokföringen samt styrelsens och verkställande direktörens förvaltning, övriga arbetsuppgifter som det ankommer på bolagets revisor att utföra samt rådgivning eller annat biträde som föranleds av iakttagelser vid sådan granskning eller genomförandet av sådana övriga arbetsuppgifter.

	2021-07-01 -2022-06-30	2020-07-01 -2021-06-30
<b>Grant Thornton Sweden AB</b>		
Revisionsuppdrag	109 097	109 210
Revisionsverksamhet utöver revisionsuppdraget	23 335	5 985
Skatterådgivning	9 440	3 845
Övriga tjänster	0	0
	<b>141 872</b>	<b>119 040</b>

### Moderbolaget

Med revisionsuppdrag avses granskning av årsredovisningen och bokföringen samt styrelsens och verkställande direktörens förvaltning, övriga arbetsuppgifter som det ankommer på bolagets revisor att utföra samt rådgivning eller annat biträde som föranleds av iakttagelser vid sådan granskning eller genomförandet av sådana övriga arbetsuppgifter.

	2021-07-01 -2022-06-30	2020-07-01 -2021-06-30
<b>Grant Thornton Sweden AB</b>		
Revisionsuppdrag	109 097	109 210
Revisionsverksamhet utöver revisionsuppdraget	23 335	5 985
Skatterådgivning	9 440	3 845
Övriga tjänster	0	0
	<b>141 872</b>	<b>119 040</b>

**Not 5 Anställda och personalkostnader  
Koncernen**

	2021-07-01 -2022-06-30	2020-07-01 -2021-06-30
<b>Medelantalet anställda</b>		
Kvinnor	9	8
Män	24	26
	<b>33</b>	<b>34</b>
<b>Löner och andra ersättningar</b>		
Styrelse och verkställande direktör	1 256 422	1 237 360
Övriga anställda	13 013 527	12 814 504
	<b>14 269 949</b>	<b>14 051 864</b>
<b>Sociala kostnader</b>		
Pensionskostnader för övriga anställda	949 714	911 213
Övriga sociala avgifter enligt lag och avtal	4 131 941	4 069 954
	<b>5 081 655</b>	<b>4 981 167</b>
<b>Totala löner, ersättningar, sociala kostnader och pensionskostnader</b>	<b>19 351 604</b>	<b>19 033 031</b>
<b>Könsfördelning bland ledande befattningshavare</b>		
Andel kvinnor i styrelsen	50 %	50 %
Andel män i styrelsen	50 %	50 %
Andel kvinnor bland övriga ledande befattningshavare	0 %	0 %
Andel män bland övriga ledande befattningshavare	100 %	100 %

N

**Moderbolaget**

	2021-07-01 -2022-06-30	2020-07-01 -2021-06-30
<b>Medelantalet anställda</b>		
Kvinnor	9	8
Män	24	26
	<b>33</b>	<b>34</b>
<b>Löner och andra ersättningar</b>		
Styrelse och verkställande direktör	1 256 422	1 237 360
Övriga anställda	13 013 527	12 814 504
	<b>14 269 949</b>	<b>14 051 864</b>
<b>Sociala kostnader</b>		
Pensionskostnader för övriga anställda	949 714	911 213
Övriga sociala avgifter enligt lag och avtal	4 131 941	4 069 954
	<b>5 081 655</b>	<b>4 981 167</b>
<b>Totala löner, ersättningar, sociala kostnader och pensionskostnader</b>	<b>19 351 604</b>	<b>19 033 031</b>
<b>Könsfördelning bland ledande befattningshavare</b>		
Andel kvinnor i styrelsen	50 %	50 %
Andel män i styrelsen	50 %	50 %
Andel kvinnor bland övriga ledande befattningshavare	0 %	0 %
Andel män bland övriga ledande befattningshavare	100 %	100 %

**Not 6 Inköp och försäljning mellan koncernföretag  
Moderbolaget**

Under året har inga koncerninterna inköp eller försäljningar ägt rum.

**Not 7 Räntekostnader och liknande resultatposter  
Koncernen**

	2021-07-01 -2022-06-30	2020-07-01 -2021-06-30
Resultat försäljning kortfristiga placeringar	901 971	0
Övriga räntekostnader	74 999	28 143
Valutakursförlust	0	44 230
	<b>976 970</b>	<b>72 373</b>

SM

**Moderbolaget**

	2021-07-01 -2022-06-30	2020-07-01 -2021-06-30
Resultat försäljning kortfristiga placeringar	901 971	0
Övriga räntekostnader	74 999	28 143
Valutakursförlust	0	44 230
	<b>976 970</b>	<b>72 373</b>

**Not 8 Bokslutsdispositioner**

**Moderbolaget**

	2021-07-01 -2022-06-30	2020-07-01 -2021-06-30
Förändring av överavskrivningar	513 000	-3 000 000
Andra bokslutsdispositioner	41 292	-1 179
	<b>554 292</b>	<b>-3 001 179</b>

**Not 9 Aktuell och uppskjuten skatt**

**Koncernen**

	2021-07-01 -2022-06-30	2020-07-01 -2021-06-30
<b>Skatt på årets resultat</b>		
Aktuell skatt	1 552 461	2 678 458
Förändring av uppskjuten skatt avseende temporära skillnader	-114 184	642 252
<b>Totalt redovisad skatt</b>	<b>1 438 277</b>	<b>3 320 710</b>

**Avstämning av effektiv skatt**

	2021-07-01 -2022-06-30		2020-07-01 -2021-06-30	
	Procent	Belopp	Procent	Belopp
Redovisat resultat före skatt		6 136 966		15 728 226
Skatt enligt gällande skattesats	20,60	-1 264 215	21,40	-3 365 840
Ej avdragsgilla kostnader		-29 618		-9 716
Ej skattepliktiga intäkter		33 784		35 096
Övriga skattemässiga justeringar		-178 228		19 750
<b>Redovisad effektiv skatt</b>	<b>23,44</b>	<b>-1 438 277</b>	<b>21,11</b>	<b>-3 320 710</b>

**Moderbolaget**

	2021-07-01 -2022-06-30	2020-07-01 -2021-06-30
<b>Skatt på årets resultat</b>		
Aktuell skatt	-1 552 461	-2 678 458
<b>Totalt redovisad skatt</b>	<b>-1 552 461</b>	<b>-2 678 458</b>

**Avstämning av effektiv skatt**

	2021-07-01 -2022-06-30		2020-07-01 -2021-06-30	
	Procent	Belopp	Procent	Belopp
Redovisat resultat före skatt		6 691 258		12 727 021
Skatt enligt gällande skattesats	20,60	-1 378 399	21,40	-2 723 582
Ej avdragsgilla kostnader		-29 618		-9 716
Ej skattepliktiga intäkter		33 784		35 096
Övriga skattemässiga justeringar		-178 228		19 744
<b>Redovisad effektiv skatt</b>	<b>23,20</b>	<b>-1 552 461</b>	<b>21,05</b>	<b>-2 678 458</b>

**Not 10 Goodwill  
Koncernen**

	2022-06-30	2021-06-30
Ingående anskaffningsvärden	140 000	140 000
<b>Utgående ackumulerade anskaffningsvärden</b>	<b>140 000</b>	<b>140 000</b>
Ingående avskrivningar	-112 000	-84 000
Årets avskrivningar	-28 000	-28 000
<b>Utgående ackumulerade avskrivningar</b>	<b>-140 000</b>	<b>-112 000</b>
<b>Utgående redovisat värde</b>	<b>0</b>	<b>28 000</b>

**Moderbolaget**

	2022-06-30	2021-06-30
Ingående anskaffningsvärden	140 000	140 000
<b>Utgående ackumulerade anskaffningsvärden</b>	<b>140 000</b>	<b>140 000</b>
Ingående avskrivningar	-112 000	-84 000
Årets avskrivningar	-28 000	-28 000
<b>Utgående ackumulerade avskrivningar</b>	<b>-140 000</b>	<b>-112 000</b>
<b>Utgående redovisat värde</b>	<b>0</b>	<b>28 000</b>

**Not 11 Byggnader och mark  
Koncernen**

	<b>2022-06-30</b>	<b>2021-06-30</b>
Ingående anskaffningsvärden	11 361 727	9 111 727
Inköp	5 100 000	2 250 000
Försäljningar/utrangeringar	-894 455	0
<b>Utgående ackumulerade anskaffningsvärden</b>	<b>15 567 272</b>	<b>11 361 727</b>
Ingående avskrivningar	-5 032 656	-4 740 223
Försäljningar/utrangeringar	268 338	0
Årets avskrivningar	-354 167	-292 433
<b>Utgående ackumulerade avskrivningar</b>	<b>-5 118 485</b>	<b>-5 032 656</b>
<b>Utgående redovisat värde</b>	<b>10 448 787</b>	<b>6 329 071</b>

**Moderbolaget**

	<b>2022-06-30</b>	<b>2021-06-30</b>
Ingående anskaffningsvärden	11 361 727	9 111 727
Inköp	5 100 000	2 250 000
Försäljningar/utrangeringar	-894 455	0
<b>Utgående ackumulerade anskaffningsvärden</b>	<b>15 567 272</b>	<b>11 361 727</b>
Ingående avskrivningar	-5 032 656	-4 740 223
Försäljningar/utrangeringar	268 338	0
Årets avskrivningar	-354 167	-292 433
<b>Utgående ackumulerade avskrivningar</b>	<b>-5 118 485</b>	<b>-5 032 656</b>
<b>Utgående redovisat värde</b>	<b>10 448 787</b>	<b>6 329 071</b>

**Not 12 Maskiner och andra tekniska anläggningar  
Koncernen**

	2022-06-30	2021-06-30
Ingående anskaffningsvärden	85 386 505	83 882 593
Inköp	4 943 771	4 939 222
Försäljningar/utrangeringar	-2 150 579	-3 435 310
<b>Utgående ackumulerade anskaffningsvärden</b>	<b>88 179 697</b>	<b>85 386 505</b>
Ingående avskrivningar	-52 277 278	-48 915 523
Försäljningar/utrangeringar	1 891 546	3 050 357
Årets avskrivningar	-6 981 257	-6 412 112
<b>Utgående ackumulerade avskrivningar</b>	<b>-57 366 989</b>	<b>-52 277 278</b>
Ingående nedskrivningar	-1 312 000	-1 476 000
Återförda nedskrivningar	164 000	164 000
<b>Utgående ackumulerade nedskrivningar</b>	<b>-1 148 000</b>	<b>-1 312 000</b>
<b>Utgående redovisat värde</b>	<b>29 664 708</b>	<b>31 797 227</b>

**Moderbolaget**

	2022-06-30	2021-06-30
Ingående anskaffningsvärden	85 386 505	83 882 593
Inköp	4 943 771	4 939 222
Försäljningar/utrangeringar	-2 150 579	-3 435 310
<b>Utgående ackumulerade anskaffningsvärden</b>	<b>88 179 697</b>	<b>85 386 505</b>
Ingående avskrivningar	-52 277 278	-48 915 523
Försäljningar/utrangeringar	1 891 546	3 050 357
Årets avskrivningar	-6 981 257	-6 412 112
<b>Utgående ackumulerade avskrivningar</b>	<b>-57 366 989</b>	<b>-52 277 278</b>
Ingående nedskrivningar	-1 312 000	-1 476 000
Återförda nedskrivningar	164 000	164 000
<b>Utgående ackumulerade nedskrivningar</b>	<b>-1 148 000</b>	<b>-1 312 000</b>
<b>Utgående redovisat värde</b>	<b>29 664 708</b>	<b>31 797 227</b>

*JK*

2022101907640

**Not 13 Anläggningsdjur  
Koncernen**

	2022-06-30	2021-06-30
Ingående anskaffningsvärden	3 870 900	4 039 200
Inköp	1 346 400	1 025 100
Försäljningar/utrangeringar	-1 208 700	-1 193 400
<b>Utgående ackumulerade anskaffningsvärden</b>	<b>4 008 600</b>	<b>3 870 900</b>
Ingående avskrivningar	-1 565 600	-1 546 717
Försäljningar/utrangeringar	578 517	568 217
Årets avskrivningar	-504 700	-587 100
<b>Utgående ackumulerade avskrivningar</b>	<b>-1 491 783</b>	<b>-1 565 600</b>
<b>Utgående redovisat värde</b>	<b>2 516 817</b>	<b>2 305 300</b>

**Moderbolaget**

	2022-06-30	2021-06-30
Ingående anskaffningsvärden	3 870 900	4 039 200
Inköp	1 346 400	1 025 100
Försäljningar/utrangeringar	-1 208 700	-1 193 400
<b>Utgående ackumulerade anskaffningsvärden</b>	<b>4 008 600</b>	<b>3 870 900</b>
Ingående avskrivningar	-1 565 600	-1 546 717
Försäljningar/utrangeringar	578 517	568 217
Årets avskrivningar	-504 700	-587 100
<b>Utgående ackumulerade avskrivningar</b>	<b>-1 491 783</b>	<b>-1 565 600</b>
<b>Utgående redovisat värde</b>	<b>2 516 817</b>	<b>2 305 300</b>

**Not 14 Pågående nyanläggningar  
Koncernen**

	2022-06-30	2021-06-30
Ingående anskaffningsvärden	1 009 710	1 119 042
Inköp	1 851 083	5 215 668
Färdigställt under året	-975 714	-5 325 000
<b>Utgående ackumulerade anskaffningsvärden</b>	<b>1 885 079</b>	<b>1 009 710</b>
<b>Utgående redovisat värde</b>	<b>1 885 079</b>	<b>1 009 710</b>

**Moderbolaget**

	<b>2022-06-30</b>	<b>2021-06-30</b>
Ingående anskaffningsvärden	1 009 710	1 119 042
Inköp	1 851 083	5 215 668
Färdigställt under året	-975 714	-5 325 000
<b>Utgående ackumulerade anskaffningsvärden</b>	<b>1 885 079</b>	<b>1 009 710</b>
<b>Utgående redovisat värde</b>	<b>1 885 079</b>	<b>1 009 710</b>

**Not 15 Andra långfristiga fordringar  
Koncernen**

	<b>2022-06-30</b>	<b>2021-06-30</b>
Ingående anskaffningsvärden	2 658 615	2 370 613
Tillkommande fordringar	239 366	288 002
<b>Utgående ackumulerade anskaffningsvärden</b>	<b>2 897 981</b>	<b>2 658 615</b>
<b>Utgående redovisat värde</b>	<b>2 897 981</b>	<b>2 658 615</b>

**Moderbolaget**

	<b>2022-06-30</b>	<b>2021-06-30</b>
Ingående anskaffningsvärden	2 658 615	2 370 613
Tillkommande fordringar	239 366	288 002
<b>Utgående ackumulerade anskaffningsvärden</b>	<b>2 897 981</b>	<b>2 658 615</b>
<b>Utgående redovisat värde</b>	<b>2 897 981</b>	<b>2 658 615</b>

**Not 16 Varulager  
Koncernen**

	<b>2022-06-30</b>	<b>2021-06-30</b>
Råvaror och förnödenheter	3 649 903	5 304 196
Omsättningsdjur	2 950 080	3 225 360
	<b>6 599 983</b>	<b>8 529 556</b>

**Moderbolaget**

	<b>2022-06-30</b>	<b>2021-06-30</b>
Råvaror och förnödenheter	3 649 903	5 304 196
Omsättningsdjur	2 950 080	3 225 360
	<b>6 599 983</b>	<b>8 529 556</b>

2022101907642

**Not 17 Förutbetalda kostnader och upplupna intäkter  
Koncernen**

	<b>2022-06-30</b>	<b>2021-06-30</b>
Förutbetalda kostnader	642 847	887 378
Upplupna intäkter	934 190	2 266 194
	<b>1 577 037</b>	<b>3 153 572</b>

**Moderbolaget**

	<b>2022-06-30</b>	<b>2021-06-30</b>
Förutbetalda kostnader	642 847	887 378
Upplupna intäkter	934 190	2 266 194
	<b>1 577 037</b>	<b>3 153 572</b>

**Not 18 Likvida medel  
Koncernen**

	<b>2022-06-30</b>	<b>2021-06-30</b>
Kortfristiga placeringar	29 804 053	25 736 190
<b>Likvida medel</b>		
Kassamedel	27 320	6 336
Banktillgodohavanden	14 721 294	22 960 977
Kortfristiga placeringar, jämställda med likvida medel	5 000 000	0
	<b>19 748 614</b>	<b>22 967 313</b>

**Moderbolaget**

	<b>2022-06-30</b>	<b>2021-06-30</b>
Kortfristiga placeringar	29 804 053	25 736 190
<b>Likvida medel</b>		
Kassamedel	27 320	6 336
Banktillgodohavanden	14 721 294	22 960 977
Kortfristiga placeringar, jämställda med likvida medel	5 000 000	0
	<b>19 748 614</b>	<b>22 967 313</b>

**Not 19 Obeskattade reserver  
Moderbolaget**

	<b>2022-06-30</b>	<b>2021-06-30</b>
Avskrivning över plan	17 487 000	18 000 000
Lagerreserv	442 512	483 804
	<b>17 929 512</b>	<b>18 483 804</b>

**Not 20 Långfristiga skulder  
Koncernen**

	<b>2022-06-30</b>	<b>2021-06-30</b>
<b>Förfaller senare än fem år efter balansdagen</b>		
Övriga långfristiga skulder	1 630 167	1 630 167
	<b>1 630 167</b>	<b>1 630 167</b>

**Moderbolaget**

	<b>2022-06-30</b>	<b>2021-06-30</b>
<b>Förfaller senare än fem år efter balansdagen</b>		
Övriga långfristiga skulder	1 630 167	1 630 167
	<b>1 630 167</b>	<b>1 630 167</b>

**Not 21 Upplupna kostnader och förutbetalda intäkter  
Koncernen**

	<b>2022-06-30</b>	<b>2021-06-30</b>
Upplupna löner	96 994	124 280
Upplupna semesterlöner	1 961 792	1 976 639
Upplupna sociala kostnader	698 348	660 109
Förutbetalda intäkter	6 202 074	5 362 073
Övriga upplupna kostnader	4 668 062	2 394 645
	<b>13 627 270</b>	<b>10 517 746</b>

**Moderbolaget**

	<b>2022-06-30</b>	<b>2021-06-30</b>
Upplupna löner	96 994	124 280
Upplupna semesterlöner	1 961 792	1 976 639
Upplupna sociala kostnader	698 348	660 109
Förutbetalda intäkter	4 668 062	5 362 073
Övriga upplupna kostnader	6 202 074	2 394 645
	<b>13 627 270</b>	<b>10 517 746</b>

**Not 22 Justering för poster som inte ingår i kassaflödet  
Koncernen**

	2022-06-30	2021-06-30
Avskrivningar	7 704 124	7 155 645
Resultat vid försäljning av anläggningstillgångar	-554 717	-1 171 447
Resultat sålda anläggningsdjur	630 183	625 183
	<b>7 779 590</b>	<b>6 609 381</b>

**Moderbolaget**

	2022-06-30	2021-06-30
Avskrivningar	7 704 124	7 155 645
Resultat vid försäljning av anläggningstillgångar	-554 717	-1 171 447
Resultat sålda anläggningsdjur	630 183	625 183
	<b>7 779 590</b>	<b>6 609 381</b>

**Not 23 Andelar i koncernföretag  
Moderbolaget**

	2022-06-30	2021-06-30
Ingående anskaffningsvärden	500 000	500 000
Utgående ackumulerade anskaffningsvärden	500 000	500 000
<b>Utgående redovisat värde</b>	<b>500 000</b>	<b>500 000</b>

**Not 24 Specifikation andelar i koncernföretag  
Moderbolaget**

Namn	Kapital- andel	Rösträtts- andel	Antal andelar	Bokfört värde
Trollwood Aktiebolag	100%	100%	5 000	500 000
				<b>500 000</b>

	Org.nr	Säte	Eget kapital	Resultat
Trollwood Aktiebolag	556188-8719	Kristianstad	601 972	0 OK

2022101907645

**Not 25 Antal aktier och kvotvärde  
Moderbolaget**

<b>Namn</b>	<b>Antal aktier</b>	<b>Kvot- värde</b>
Antal A-Aktier	30	5 000
Antal B-Aktier	270	5 000
	<b>300</b>	

**Not 26 Disposition av vinst eller förlust  
Moderbolaget**

2022-06-30

**Förslag till vinstdisposition**

Styrelsen föreslår att till förfogande stående vinstmedel:

balanserad vinst	58 954 267
årets vinst	5 138 797
	<b>64 093 064</b>

disponeras så att

till aktieägare utdelas (16 666,67 kronor per aktie)

i ny räkning överföres

5 000 000

59 093 064

**64 093 064**

ON


**Not 27 Ställda säkerheter  
Koncernen**

	2022-06-30	2021-06-30
Maskiner belastade med äganderättsförbehåll	2 024 870	2 681 584
	<b>2 024 870</b>	<b>2 681 584</b>


**Moderbolaget**

	2022-06-30	2021-06-30
Maskiner belastade med äganderättsförbehåll	2 024 870	2 681 584
	<b>2 024 870</b>	<b>2 681 584</b>

Fjälkinge den 14 oktober 2022


  
Hans von Blixen-Finecke  
Ordförande

  
Kirstine von Blixen-Finecke

  
Per-Inge Pålsson  
Verkställande direktör

Vår revisionsberättelse har lämnats den 14 oktober 2022

Grant Thornton Sweden AB

  
Sandra Winqvist  
Auktoriserad revisor

# REVISIONSBERÄTTELSE

Till bolagsstämman i Trolle-Ljungby Aktiebolag  
Org.nr. 556047-2978

## Rapport om årsredovisningen och koncernredovisningen

### Uttalanden

Vi har utfört en revision av årsredovisningen och koncernredovisningen för Trolle-Ljungby Aktiebolag för räkenskapsåret 2021-07-01 -- 2022-06-30.

Enligt vår uppfattning har årsredovisningen och koncernredovisningen upprättats i enlighet med årsredovisningslagen och ger en i alla väsentliga avseenden rättvisande bild av moderbolagets och koncernens finansiella ställning per den 30 juni 2022 och av dessas finansiella resultat och kassaflöde för året enligt årsredovisningslagen. Förvaltningsberättelsen är förenlig med årsredovisningens och koncernredovisningens övriga delar.

Vi tillstyrker därför att bolagsstämman fastställer resultaträkningen och balansräkningen för moderbolaget och för koncernen.

### Grund för uttalanden

Vi har utfört revisionen enligt International Standards on Auditing (ISA) och god revisionssed i Sverige. Vårt ansvar enligt dessa standarder beskrivs närmare i avsnittet "Revisorns ansvar". Vi är oberoende i förhållande till moderbolaget och koncernen enligt god revisorssed i Sverige och har i övrigt fullgjort vårt yrkesetiska ansvar enligt dessa krav.

Vi anser att de revisionsbevis vi har inhämtat är tillräckliga och ändamålsenliga som grund för våra uttalanden.

### Styrelsens och verkställande direktörens ansvar

Det är styrelsen och verkställande direktören som har ansvaret för att årsredovisningen och koncernredovisningen upprättas och att de ger en rättvisande bild enligt årsredovisningslagen. Styrelsen och verkställande direktören ansvarar även för den interna kontroll som de bedömer är nödvändig för att upprätta en årsredovisning och koncernredovisning som inte innehåller några väsentliga felaktigheter, vare sig dessa beror på oegentligheter eller misstag.

Vid upprättandet av årsredovisningen och koncernredovisningen ansvarar styrelsen och verkställande direktören för bedömningen av bolagets och koncernens förmåga att fortsätta verksamheten. De upplyser, när så är tillämpligt, om förhållanden som kan påverka förmågan att fortsätta verksamheten och att använda antagandet om fortsatt drift. Antagandet om fortsatt drift tillämpas dock inte om styrelsen och verkställande direktören avser att likvidera bolaget, upphöra med verksamheten eller inte har något realistiskt alternativ till att göra något av detta.

### Revisorns ansvar

Våra mål är att uppnå en rimlig grad av säkerhet om huruvida årsredovisningen och koncernredovisningen som helhet inte

innehåller några väsentliga felaktigheter, vare sig dessa beror på oegentligheter eller misstag, och att lämna en revisionsberättelse som innehåller våra uttalanden. Rimlig säkerhet är en hög grad av säkerhet, men är ingen garanti för att en revision som utförs enligt ISA och god revisionssed i Sverige alltid kommer att upptäcka en väsentlig felaktighet om en sådan finns. Felaktigheter kan uppstå på grund av oegentligheter eller misstag och anses vara väsentliga om de enskilt eller tillsammans rimligen kan förväntas påverka de ekonomiska beslut som användare fattar med grund i årsredovisningen och koncernredovisningen.

Som del av en revision enligt ISA använder vi professionellt omdöme och har en professionellt skeptisk inställning under hela revisionen. Dessutom:

- identifierar och bedömer vi riskerna för väsentliga felaktigheter i årsredovisningen och koncernredovisningen, vare sig dessa beror på oegentligheter eller misstag, utformar och utför granskningsåtgärder bland annat utifrån dessa risker och inhämtar revisionsbevis som är tillräckliga och ändamålsenliga för att utgöra en grund för våra uttalanden. Risken för att inte upptäcka en väsentlig felaktighet till följd av oegentligheter är högre än för en väsentlig felaktighet som beror på misstag, eftersom oegentligheter kan innefatta agerande i maskopi, förfalskning, avsiktliga utelämnanden, felaktig information eller åsidosättande av intern kontroll.
- skaffar vi oss en förståelse av den del av bolagets interna kontroll som har betydelse för vår revision för att utforma granskningsåtgärder som är lämpliga med hänsyn till omständigheterna, men inte för att uttala oss om effektiviteten i den interna kontrollen.
- utvärderar vi lämpligheten i de redovisningsprinciper som används och rimligheten i styrelsens och verkställande direktörens uppskattningar i redovisningen och tillhörande upplysningar.
- drar vi en slutsats om lämpligheten i att styrelsen och verkställande direktören använder antagandet om fortsatt drift vid upprättandet av årsredovisningen och koncernredovisningen. Vi drar också en slutsats, med grund i de inhämtade revisionsbevisen, om huruvida det finns någon väsentlig osäkerhetsfaktor som avser sådana händelser eller förhållanden som kan leda till betydande tvivel om bolagets och koncernens förmåga att fortsätta verksamheten. Om vi drar slutsatsen att det finns en väsentlig osäkerhetsfaktor, måste vi i revisionsberättelsen fästa uppmärksamheten på upplysningarna i årsredovisningen och koncernredovisningen om den väsentliga osäkerhetsfaktorn eller, om sådana upplysningar är otillräckliga, modifiera uttalandet om årsredovisningen och koncernredovisningen. Våra slutsatser baseras på de revisionsbevis som inhämtas fram till datumet för revisionsberättelsen. Dock kan framtida händelser eller förhållanden göra att ett bolag och en koncern inte längre kan fortsätta verksamheten.
- utvärderar vi den övergripande presentationen, strukturen och innehållet i årsredovisningen och koncernredovisningen, däribland upplysningarna, och om årsredovisningen och koncernredovisningen

återger de underliggande transaktionerna och händelserna på ett sätt som ger en rättvisande bild.

- inhämtar vi tillräckliga och ändamålsenliga revisionsbevis avseende den finansiella informationen i enheterna eller affärsaktiviteterna inom koncernen för att göra ett uttalande avseende koncernredovisningen. Vi ansvarar för styrning, övervakning och utförande av koncernrevisionen. Vi är ensamt ansvariga för våra uttalanden.

Vi måste informera styrelsen om bland annat revisionens planerade omfattning och inriktning samt tidpunkten för den. Vi måste också informera om betydelsefulla iakttagelser under revisionen, däribland de eventuella betydande brister i den interna kontrollen som vi identifierat.

## Rapport om andra krav enligt lagar och andra författningar

### Uttalanden

Utöver vår revision av årsredovisningen och koncernredovisningen har vi även utfört en revision av styrelsens och verkställande direktörens förvaltning för Trolle-Ljungby Aktieföretag för räkenskapsåret 2021-07-01 – 2022-06-30 samt av förslaget till dispositioner beträffande bolagets vinst eller förlust.

Vi tillstyrker att bolagsstämman disponerar vinsten enligt förslaget i förvaltningsberättelsen och beviljar styrelsens ledamöter och verkställande direktören ansvarsfrihet för räkenskapsåret.

### Grund för uttalanden

Vi har utfört revisionen enligt god revisionssed i Sverige. Vårt ansvar enligt denna beskrivs närmare i avsnittet "Revisorns ansvar". Vi är oberoende i förhållande till moderbolaget och koncernen enligt god revisorssed i Sverige och har i övrigt fullgjort vårt yrkesetiska ansvar enligt dessa krav.

Vi anser att de revisionsbevis vi har inhämtat är tillräckliga och ändamålsenliga som grund för våra uttalanden.

### Styrelsens och verkställande direktörens ansvar

Det är styrelsen som har ansvaret för förslaget till dispositioner beträffande bolagets vinst eller förlust. Vid förslag till utdelning innefattar detta bland annat en bedömning av om utdelningen är försvarlig med hänsyn till de krav som bolagets och koncernens verksamhetsart, omfattning och risker ställer på storleken av bolagets och koncernens egna kapital, konsolideringsbehov, likviditet och ställning i övrigt.

Styrelsen ansvarar för bolagets organisation och förvaltningen av bolagets angelägenheter. Detta innefattar bland annat att fordöpa bedöma bolagets och koncernens ekonomiska situation och att tillse att bolagets organisation är utformad så att bokföringen, medelsförvaltningen och bolagets ekonomiska angelägenheter i övrigt kontrolleras på ett betryggande sätt. Verkställande direktören ska sköta den löpande förvaltningen enligt styrelsens riktlinjer och anvisningar och bland annat vidta de åtgärder som är nödvändiga för att bolagets bokföring ska fullgöras i överensstämmelse med lag och för att medelsförvaltningen ska skötas på ett betryggande sätt.

### Revisorns ansvar

Vårt mål beträffande revisionen av förvaltningen, och därmed vårt uttalande om ansvarsfrihet, är att inhämta revisionsbevis för att med en rimlig grad av säkerhet kunna bedöma om någon styrelseledamot eller verkställande direktören i något väsentligt avseende:

- företagit någon åtgärd eller gjort sig skyldig till någon försummelse som kan föranleda ersättningsskyldighet mot bolaget, eller
- på något annat sätt handlat i strid med aktieföretagslagen, årsredovisningslagen eller bolagsordningen.

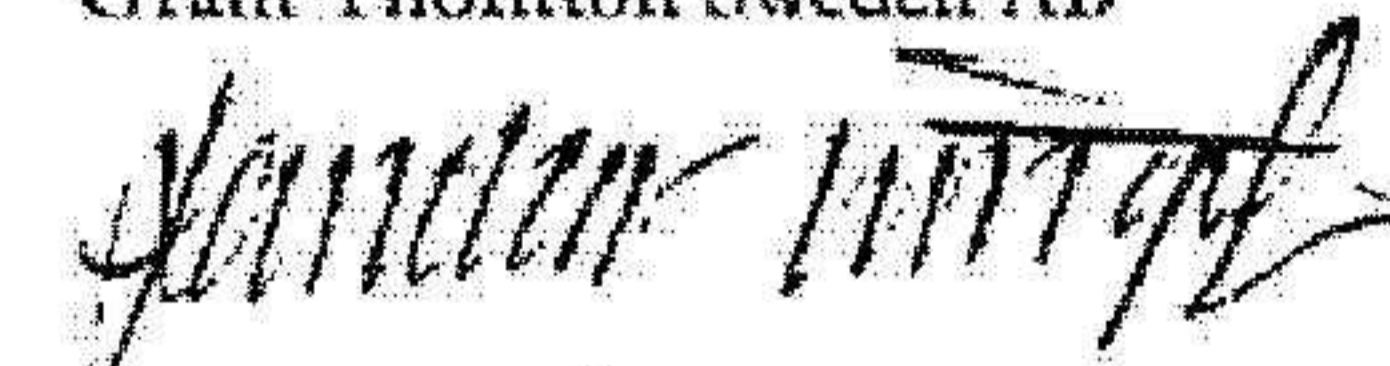
Vårt mål beträffande revisionen av förslaget till dispositioner av bolagets vinst eller förlust, och därmed vårt uttalande om detta, är att med rimlig grad av säkerhet bedöma om förslaget är förenligt med aktieföretagslagen.

Rimlig säkerhet är en hög grad av säkerhet, men ingen garanti för att en revision som utförs enligt god revisionssed i Sverige alltid kommer att upptäcka åtgärder eller försummelser som kan föranleda ersättningsskyldighet mot bolaget, eller att ett förslag till dispositioner av bolagets vinst eller förlust inte är förenligt med aktieföretagslagen.

Som en del av en revision enligt god revisionssed i Sverige använder vi professionellt omdöme och har en professionellt skeptisk inställning under hela revisionen. Granskningen av förvaltningen och förslaget till dispositioner av bolagets vinst eller förlust grundar sig främst på revisionen av räkenskaperna. Vilka tillkommande granskningsåtgärder som utförs baseras på vår professionella bedömning med utgångspunkt i risk och väsentlighet. Det innebär att vi fokuserar granskningen på sådana åtgärder, områden och förhållanden som är väsentliga för verksamheten och där avsteg och överträdelser skulle ha särskild betydelse för bolagets situation. Vi går igenom och prövar fattade beslut, beslutsunderlag, vidtagna åtgärder och andra förhållanden som är relevanta för vårt uttalande om ansvarsfrihet. Som underlag för vårt uttalande om styrelsens förslag till dispositioner beträffande bolagets vinst eller förlust har vi granskat styrelsens motiverade yttrande samt ett urval av underlagen för detta för att kunna bedöma om förslaget är förenligt med aktieföretagslagen.

Kristianstad den 14 oktober 2022

Grant Thornton Sweden AB



Sandra Winqvist

Auktoriserad revisor FAR