

# Årsredovisning

för

## Aspe Film AB

556957-0038

Räkenskapsåret

2023-07-01 - 2024-06-30

### Fastställelseintyg

Undertecknad styrelseledamot i Aspe Film AB intygar, dels att denna kopia av årsredovisningen stämmer överens med originalet, dels att resultaträkningen och balansräkningen i årsredovisningen har fastställts på årsstämma. Årsstämman beslutade att godkänna styrelsens förslag till resultatdisposition.

den 3/12-24

Stockholm

5/12-24

Tom Persson

Styrelsen och verkställande direktören för Aspe Film AB avger följande årsredovisning för räkenskapsåret 2023-07-01 - 2024-06-30.

Årsredovisningen är upprättad i svenska kronor, SEK. Om inte annat särskilt anges, redovisas alla belopp i hela kronor (kr). Uppgifter inom parentes avser föregående år.

## Förvaltningsberättelse

### Verksamheten

#### Allmänt om verksamheten

Bolaget är moderbolag till Film and Art Affairs Sthlm AB. Under året har ingen verksamhet bedrivits i bolaget. Koncernredovisning upprättas ej med hänvisning till undantagsregeln enligt 7 kap. 3 § årsredovisningslagen.

Företaget har sitt säte i Stockholm.

Flerårsöversikt (Tkr)	2023/24	2022/23	2021/22	2020/21
Nettoomsättning	0	0	0	0
Resultat efter finansiella poster	-366	-1	-1	4
Soliditet (%)	100,0	100,0	54,3	99,3
Balansomslutning	818	1 185	2 186	2 202

För definitioner av nyckeltal, se Not 1 Redovisningsprinciper.

### Förändringar i eget kapital

	Aktie- kapital	Balanserat resultat	Årets resultat	Totalt
Belopp vid årets ingång	1 000 000	186 052	-1 490	1 184 562
Disposition enligt beslut av årsstämman:				
Balanseras i ny räkning		-1 490	1 490	0
Årets resultat			-366 430	-366 430
<b>Belopp vid årets utgång</b>	<b>1 000 000</b>	<b>184 562</b>	<b>-366 430</b>	<b>818 132</b>

Villkorade, ännu ej återbetalda, aktieägartillskott uppgår balansdagen till 19.780.000 (19.780.000).

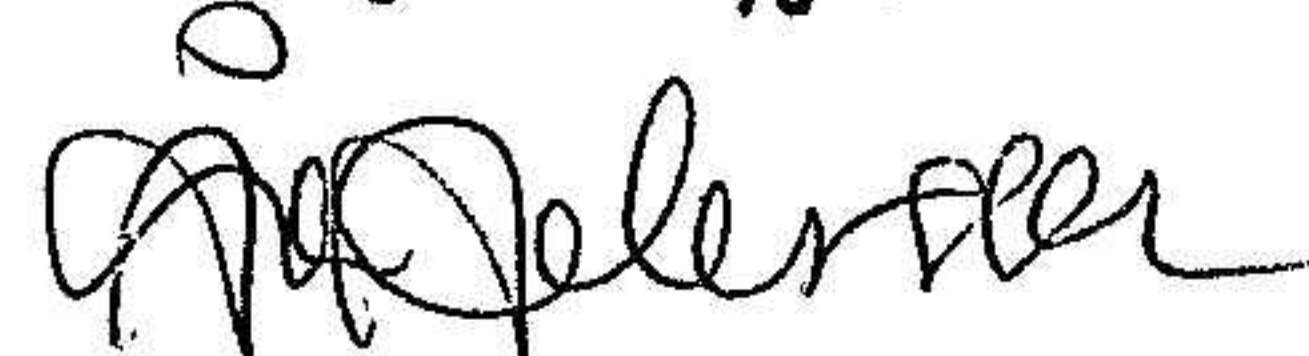
### Resultatdisposition

Styrelsen föreslår att den ansamlade förlusten (kronor):

balanserad vinst	184 562
årets förlust	-366 430
	<b>-181 868</b>
behandlas så att i ny räkning överföres	-181 868
	<b>-181 868</b>

Företagets resultat och ställning i övrigt framgår av efterföljande resultat- och balansräkning med noter.


Fotokopians överensstämmelse  
med originalet intygas:



## Resultaträkning

	Not	2023-07-01 -2024-06-30	2022-07-01 -2023-06-30
<b>Summa rörelseintäkter</b>		<b>0</b>	<b>0</b>
<b>Rörelsekostnader</b>			
Övriga externa kostnader		-1 430	-1 490
<b>Summa rörelsekostnader</b>		<b>-1 430</b>	<b>-1 490</b>
<b>Rörelseresultat</b>		<b>-1 430</b>	<b>-1 490</b>
<b>Finansiella poster</b>			
Nedskrivningar av finansiella anläggningstillgångar		-365 000	0
<b>Summa finansiella poster</b>		<b>-365 000</b>	<b>0</b>
<b>Resultat efter finansiella poster</b>		<b>-366 430</b>	<b>-1 490</b>
<b>Resultat före skatt</b>		<b>-366 430</b>	<b>-1 490</b>
<b>Årets resultat</b>		<b>-366 430</b>	<b>-1 490</b>

Fotokopians överensstämmelse  
med originalet intygas:



## Balansräkning

Not

2024-06-30

2023-06-30

### TILLGÅNGAR

#### Anläggningstillgångar

##### *Immateriella anläggningstillgångar*

Koncessioner, patent, licenser, varumärken samt liknande rättigheter

2

1

1

**Summa immateriella anläggningstillgångar**

**1**

**1**

##### *Finansiella anläggningstillgångar*

Andelar i koncernföretag

3

135 000

500 000

**Summa finansiella anläggningstillgångar**

**135 000**

**500 000**

**Summa anläggningstillgångar**

**135 001**

**500 001**

#### Omsättningstillgångar

##### *Kortfristiga fordringar*

Fordringar hos koncernföretag

185 000

185 000

**Summa kortfristiga fordringar**

**185 000**

**185 000**

##### *Kassa och bank*

Kassa och bank

498 132

499 562

**Summa kassa och bank**

**498 132**

**499 562**

**Summa omsättningstillgångar**

**683 132**

**684 562**

**SUMMA TILLGÅNGAR**

**818 133**

**1 184 563**

### EGET KAPITAL OCH SKULDER

#### Eget kapital

##### *Bundet eget kapital*

Aktiekapital

1 000 000

1 000 000

**Summa bundet eget kapital**

**1 000 000**

**1 000 000**

##### *Fritt eget kapital*

Balanserat resultat

184 562

186 052

Årets resultat

-366 430

-1 490

**Summa fritt eget kapital**

**-181 868**

**184 562**

**Summa eget kapital**

**818 132**

**1 184 562**

#### Kortfristiga skulder

Övriga skulder

1

1

**Summa kortfristiga skulder**

**1**

**1**

**SUMMA EGET KAPITAL OCH SKULDER**

**818 133**

**1 184 563**

Fotokopians överensstämmelse  
med originalet intygas:

## Noter

### Not 1 Redovisningsprinciper

#### Allmänna upplysningar

Årsredovisningen är upprättad i enlighet med årsredovisningslagen och Bokföringsnämndens allmänna råd (BFNAR 2016:10) om årsredovisning i mindre företag.

#### Nyckeltalsdefinitioner

Nettoomsättning

Rörelsens huvudintäkter, fakturerade kostnader, sidointäkter samt intäktskorrigeringar.

Resultat efter finansiella poster

Resultat efter finansiella intäkter och kostnader men före bokslutsdispositioner och skatter.

Soliditet (%)

Justerat eget kapital (eget kapital och obeskattade reserver med avdrag för uppskjuten skatt) i procent av balansomslutning.

Balansomslutning

Företagets samlade tillgångar.

### Not 2 Koncessioner, patent, licenser, varumärken samt liknande rättigheter

	2024-06-30	2023-06-30
Ingående anskaffningsvärden	1	1
<b>Utgående ackumulerade anskaffningsvärden</b>	<b>1</b>	<b>1</b>
<b>Utgående redovisat värde</b>	<b>1</b>	<b>1</b>

Fotokopians överensstämmelse  
med originalet intygas:

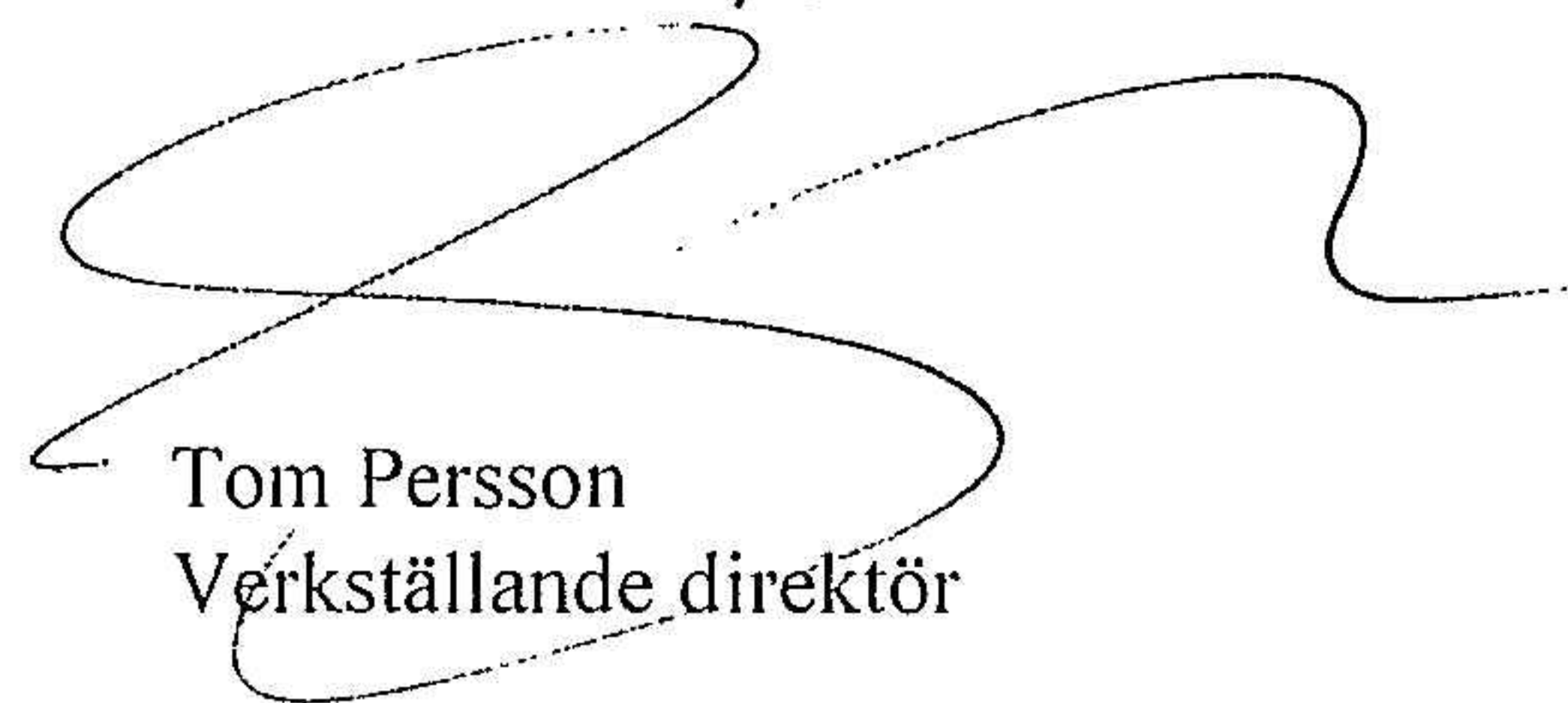


2024121206215

**Not 3 Andelar i koncernföretag**

	2024-06-30	2023-06-30
Ingående anskaffningsvärden	20 015 845	20 015 845
<b>Utgående ackumulerade anskaffningsvärden</b>	<b>20 015 845</b>	<b>20 015 845</b>
Ingående nedskrivningar	-19 515 845	-19 515 845
Årets nedskrivningar	-365 000	0
<b>Utgående ackumulerade nedskrivningar</b>	<b>-19 880 845</b>	<b>-19 515 845</b>
<b>Utgående redovisat värde</b>	<b>135 000</b>	<b>500 000</b>

Stockholm 2/12-24



Tom Persson  
Verkställande direktör

Fotokopians överensstämmelse  
med originalet intygas:

