


**Årsredovisning**  
för  
**Fredr. Corin & Co Aktiebolag**  
556036-3383  
Räkenskapsåret  
2023

**Fastställelseintyg**

Undertecknad verkställande direktör i Fredr. Corin & Co Aktiebolag intygar, dels att denna kopia av årsredovisningen stämmer överens med originalet, dels att resultaträkningen och balansräkningen i årsredovisningen har fastställts på årsstämma den 31 maj 2024. Årsstämman beslutade att godkänna styrelsens förslag till resultatdisposition.

Göteborg den 31 maj 2024

  
Magnus Nylén

Styrelsen och verkställande direktören för Fredr. Corin & Co Aktiebolag avger följande årsredovisning för räkenskapsåret 2023.

Årsredovisningen är upprättad i svenska kronor, SEK. Om inte annat särskilt anges, redovisas alla belopp i hela kronor (kr). Uppgifter inom parentes avser föregående år.

## Förvaltningsberättelse

### Verksamheten

#### *Allmänt om verksamheten*

Bolaget bedriver handels- och agenturrörelse samt verksamhet inom vård och omsorg.

Företaget har sitt säte i Göteborg.

#### *Väsentliga händelser under räkenskapsåret*

Det har inte inträffat några väsentliga händelser under räkenskapsåret.

<b>Flerårsöversikt (tkr)</b>	<b>2023</b>	<b>2022</b>	<b>2021</b>	<b>2020</b>
Nettoomsättning	641	993	1 527	742
Resultat efter finansiella poster	100	512	1 289	253
Soliditet (%)	92	88	79	77

För definitioner av nyckeltal, se Not 1 Redovisningsprinciper.

### Förändringar i eget kapital

	<b>Aktie- kapital</b>	<b>Reserv- fond</b>	<b>Balanserat resultat</b>	<b>Årets resultat</b>	<b>Totalt</b>
Belopp vid årets ingång	250 000	74 700	2 414 639	265 436	<b>3 004 775</b>
Disposition enligt beslut av årsstämman:					
Balanseras i ny räkning			265 436	-265 436	<b>0</b>
Årets resultat				204 017	<b>204 017</b>
<b>Belopp vid årets utgång</b>	<b>250 000</b>	<b>74 700</b>	<b>2 680 075</b>	<b>204 017</b>	<b>3 208 792</b>

### Resultatdisposition

Styrelsen föreslår att till förfogande stående vinstmedel (kronor):

balanserad vinst	2 680 075
årets vinst	204 017
	<b>2 884 092</b>
disponeras så att	
till aktieägare utdelas (480 kronor per aktie)	1 200 000
i ny räkning överföres	1 684 092
	<b>2 884 092</b>

Styrelsen föreslås bemyndigas att besluta om tidpunkt då utdelningen skall betalas.

Styrelsen anser att förslaget är förenligt med försiktighetsregeln i 17 kap. 3 § aktiebolagslagen enligt följande redogörelse: Styrelsens uppfattning är att vinstutdelningen är försvarlig med hänsyn till de krav verksamhetens art, omfattning och risk ställer på storleken på det egna kapitalet, bolagets konsolideringsbehov, likviditet och ställning i övrigt.

Företagets resultat och ställning i övrigt framgår av efterföljande resultat- och balansräkning med noter.

## Resultaträkning

	Not	2023-01-01 -2023-12-31	2022-01-01 -2022-12-31
<b>Rörelseintäkter, lagerförändringar m. m.</b>	1		
Nettoomsättning		640 548	993 365
<b>Summa rörelseintäkter, lagerförändringar m.m.</b>		<b>640 548</b>	<b>993 365</b>
<b>Rörelsekostnader</b>			
Övriga externa kostnader		-142 433	-201 956
Personalkostnader	2	-195 497	-213 944
<b>Summa rörelsekostnader</b>		<b>-337 930</b>	<b>-415 900</b>
<b>Rörelseresultat</b>		<b>302 618</b>	<b>577 465</b>
<b>Finansiella poster</b>			
Resultat från övriga företag	3	0	202 800
Resultat från övriga finansiella anläggningstillgångar	4	-280 249	-281 356
Ränteintäkter och liknande resultatposter		78 322	13 276
Räntekostnader och liknande resultatposter		-778	0
<b>Summa finansiella poster</b>		<b>-202 705</b>	<b>-65 280</b>
<b>Resultat efter finansiella poster</b>		<b>99 913</b>	<b>512 185</b>
<b>Bokslutsdispositioner</b>	5		
Förändring av periodiseringsfonder		251 000	-152 000
<b>Summa bokslutsdispositioner</b>		<b>251 000</b>	<b>-152 000</b>
<b>Resultat före skatt</b>		<b>350 913</b>	<b>360 185</b>
<b>Skatter</b>			
Skatt på årets resultat		-146 896	-94 749
<b>Årets resultat</b>		<b>204 017</b>	<b>265 436</b>

## Balansräkning

Not  
1

2023-12-31

2022-12-31

### TILLGÅNGAR

#### Anläggningstillgångar

##### *Materiella anläggningstillgångar*

Övriga materiella anläggningstillgångar

6

7 000

7 000

**Summa materiella anläggningstillgångar**

**7 000**

**7 000**

##### *Finansiella anläggningstillgångar*

Ägarintressen i övriga företag

7

371 000

371 000

Andra långfristiga värdepappersinnehav

8

1 038 855

1 175 274

Andra långfristiga fordringar

250 000

0

**Summa finansiella anläggningstillgångar**

**1 659 855**

**1 546 274**

**Summa anläggningstillgångar**

**1 666 855**

**1 553 274**

#### Omsättningstillgångar

##### *Kortfristiga fordringar*

Kundfordringar

220 138

31 250

Övriga fordringar

89 554

70 822

Förutbetalda kostnader och upplupna intäkter

35 560

22 398

**Summa kortfristiga fordringar**

**345 252**

**124 470**

##### *Kassa och bank*

Kassa och bank

2 168 583

2 682 859

**Summa kassa och bank**

**2 168 583**

**2 682 859**

**Summa omsättningstillgångar**

**2 513 835**

**2 807 329**

**SUMMA TILLGÅNGAR**

**4 180 690**

**4 360 603**

## Balansräkning

Not  
1

2023-12-31

2022-12-31

### EGET KAPITAL OCH SKULDER

#### Eget kapital

##### *Bundet eget kapital*

Aktiekapital

250 000

250 000

Reservfond

74 700

74 700

**Summa bundet eget kapital**

**324 700**

**324 700**

##### *Fritt eget kapital*

Balanserat resultat

2 680 075

2 414 640

Årets resultat

204 017

265 436

**Summa fritt eget kapital**

**2 884 092**

**2 680 076**

**Summa eget kapital**

**3 208 792**

**3 004 776**

#### Obeskattade reserver

Periodiseringsfonder

798 000

1 049 000

**Summa obeskattade reserver**

**798 000**

**1 049 000**

#### Kortfristiga skulder

Leverantörsskulder

0

784

Skatteskulder

0

14 014

Övriga skulder

158 898

277 029

Upplupna kostnader och förutbetalda intäkter

15 000

15 000

**Summa kortfristiga skulder**

**173 898**

**306 827**

**SUMMA EGET KAPITAL OCH SKULDER**

**4 180 690**

**4 360 603**

## Noter

### Not 1 Redovisningsprinciper

#### Allmänna upplysningar

Årsredovisningen är upprättad i enlighet med årsredovisningslagen och Bokföringsnämndens allmänna råd (BFNAR 2016:10) om årsredovisning i mindre företag.

#### Nyckeltalsdefinitioner

Nettoomsättning

Rörelsens huvudintäkter, fakturerade kostnader, sidointäkter samt intäktskorrigeringar.

Resultat efter finansiella poster

Resultat efter finansiella intäkter och kostnader men före bokslutsdispositioner och skatter.

Soliditet (%)

Justerat eget kapital (eget kapital och obeskattade reserver med avdrag för uppskjuten skatt) i procent av balansomslutning.

### Not 2 Medelantalet anställda

	2023	2022
Medelantalet anställda	1	1

### Not 3 Resultat från övriga företag

	2023	2022
Erhållna utdelningar	0	202 800
	0	202 800

### Not 4 Resultat från övriga finansiella anläggningstillgångar

	2023	2022
Nedskrivning värdepapper	-280 249	-281 356
	-280 249	-281 356

### Not 5 Bokslutsdispositioner

	2023	2022
Avsättning till periodiseringsfond	0	-152 000
Återföring från periodiseringsfond	251 000	0
	251 000	-152 000

**Not 6 Övriga materiella anläggningstillgångar**

	2023-12-31	2022-12-31
Ingående anskaffningsvärden	7 000	7 000
<b>Utgående ackumulerade anskaffningsvärden</b>	<b>7 000</b>	<b>7 000</b>
<b>Utgående redovisat värde</b>	<b>7 000</b>	<b>7 000</b>


**Not 7 Ägarintressen i övriga företag**


	2023-12-31	2022-12-31
Ingående anskaffningsvärden	371 000	371 000
<b>Utgående ackumulerade anskaffningsvärden</b>	<b>371 000</b>	<b>371 000</b>
<b>Utgående redovisat värde</b>	<b>371 000</b>	<b>371 000</b>

**Not 8 Andra långfristiga värdepappersinnehav**

	2023-12-31	2022-12-31
Ingående anskaffningsvärden	1 822 976	1 495 613
Inköp	143 830	327 363
<b>Utgående ackumulerade anskaffningsvärden</b>	<b>1 966 806</b>	<b>1 822 976</b>
Ingående nedskrivningar	-647 702	-366 346
Årets nedskrivningar	-280 249	-281 356
<b>Utgående ackumulerade nedskrivningar</b>	<b>-927 951</b>	<b>-647 702</b>
<b>Utgående redovisat värde</b>	<b>1 038 855</b>	<b>1 175 274</b>

Göteborg den 31 maj 2024

  
Magnus Nylén  
Verkställande direktör

  
Annika Corin Nylén