

Årsredovisning

för

Askalon AB

556346-6167

Räkenskapsåret

2022

Fastställelseintyg

Undertecknad verkställande direktör i Askalon AB intygar att resultaträkningen och balansräkningen i årsredovisningen har fastställts på årsstämman den 16 mars 2023. Årsstämman beslutade att godkänna styrelsens förslag till resultatdisposition.

Jag intygar också att innehållet i årsredovisningen och revisionsberättelsen stämmer överens med originalen.

Hammarö 2023-03-16



Mats Warnqvist

Styrelsen och verkställande direktören för Askalon AB avger följande årsredovisning för räkenskapsåret 2022.

Förvaltningsberättelse

Information om verksamheten

Askalon AB, som är beläget i Hammarö, bedriver handel och agenturverksamhet, huvudsakligen i Sverige, Danmark och Finland, med ventiler och annan reglerteknisk utrustning. Dessutom bedrivs service-, konstruktions- och konsultverksamhet inom processindustrin.

Företaget har sitt säte i Hammarö.

Utländska filialer

Bolaget bedriver även verksamhet genom den utländska filialen Askalon, Filial of Askalon AB, Sverige (CVR-nummer 10 16 23 19) i Danmark och Askalon AB filial i Finland (FO-nummer 2292953-1).

Ägarförhållanden

Företaget är helägt dotterföretag till Peab Process AB, org nr 556130-6589, som i sin tur är dotterföretag till MVK Norden AB, org nr 556336-6177.

Verksamheten under räkenskapsåret

Försäljningen under 2022 var rekordhög och orderingen uppgick till 355 Mkr vilket var en ökning med 65 Mkr. Framför allt efter stora framgångar i både Sverige och Danmark inom energisektorn, både inom den traditionella och inom grön energi. I Finland minskade orderingen på grund av minskade inköp från kärnkraftssektorn och färre projekt.

Vid utgången av året uppgick orderstocken till 150 Mkr.

Nettoomsättningen uppgick under räkenskapsåret till 316 440 tkr, vilket är en ökning med 2,5% jämfört med föregående år. Företagets resultat efter finansiella poster uppgår till 14 722 (18 344) tkr. Minskningen beror på minskade marginaler samt ökade kostnader på grund av ökad aktivitet på marknaden.

Viktiga förhållanden och väsentliga händelser

Askalon är organiserat utifrån verksamheten Ventiler, Service och Engineering samt Utbildning.

Bolaget representerar Emerson Electrics hela ventildivision Final Control med kända varumärken som Fisher, Keystone, Sempell, Neotecha, Vanessa, KTM, Crosby mm. Askalon AB, som sedan 1974 är Emersons Local Business Partner i Sverige, Danmark, Finland och Island, har en produktportfölj bestående av reglerventiler, avstängningsventiler och säkerhetsventiler för kraft- och processindustrin.

Askalon representerar också det tyska varumärket VAG, vars ventiler riktar sig mot vatten, vattenkraft och kylsystem, i Sverige och Danmark.

Efter två år av pandemi förändrades världen på nytt. Den 24 februari invaderade Ryssland Ukraina och världen var sig inte längre lik. Askalon har inte direkt påverkats av denna händelse eftersom vi inte

exporterar direkt till Ryssland och Belarus.

Däremot har prisökningarna i världen påverkat mer direkt tillsammans med kronans sjunkande värde. Våra leverantörer har ökat priserna i flera omgångar under året och Askalon har tvingats öka sina priser därefter.

Vi går in i 2023 med en stark orderstock och våra förväntningar på 2023 är ökad omsättning och en förbättrad lönsamhet jämfört med 2022 års resultat.

Väsentliga händelser efter räkenskapsårets slut

Inga väsentliga händelser har inträffat efter räkenskapsårets utgång.

Förväntad framtida utveckling samt väsentliga risker och osäkerhetsfaktorer

Efter flera år av stark tillväxt och organisationsuppbyggnad känner vi att vi står starkt rustade inför framtiden. Vi fortsätter att arbeta enligt den strategi vi tog fram 2019. Vi har omarbetat den något och den sträcker sig nu till 2025. I år firar Askalon 50 år som verksamt bolag.

Världens ökade behov av energi och Europas behov av att minska beroendet av rysk olja och gas samt omställning mot hållbar energiproduktion skapar tillväxtmöjligheter för vårt bolag. Vi ser också möjligheter till tillväxt inom VA-sektorn där eftersatta vatten- och avloppsnät måste renoveras, ersättas och byggas ut.

Vi har börjat starkt och vår orderingång hittills är på samma höga nivå som början av 2022. Samtliga länder ligger över budgeterad orderingång.

Andra icke-finansiella upplysningar

Askalon har en "systematiserad" rekryteringsprocess genom ett långvarigt samarbete med universitet och yrkesskolor. Genom praktik och examensarbeten hos Askalon ges studenter en bra inskolning till processindustrin och detta utgör en fin rekryteringsbas för både ingenjörer och servicetekniker.

Askalons snart 50-åriga verksamhet har medfört pensionsavgångar som öppnat upp för nyrekrytering och karriärvägar på ett positivt sätt. Flera utbildade civilingenjörer och högskoleingenjörer har anställts och utbildningsnivån på företaget höjs succesivt. Det arbetas aktivt med kompetensspridning från erfarna medarbetare.

Askalons medverkan till miljöförbättringar genom förbättringar av process- och kraftindustrins applikationer är påtaglig men svår att mätas. Vår interna miljöpåverkan är dock mycket begränsad och vi fokuserar där på att minska vårt eget koldioxidutsläpp och det målet har under året uppnåtts och nytt lägre mål har satts för framtiden.

Askalons kvalitetssystem ISO9001:2015 har reviderats och godkänts av Lloyds.

Flerårsöversikt (Tkr)	2022	2021	2020	2019	2018
Nettoomsättning	316 440	308 570	297 307	274 261	243 637
Resultat efter finansiella poster	14 722	18 344	15 811	9 218	8 290
Balansomslutning	127 633	134 473	126 405	87 137	98 646
Eget kapital	51 811	52 010	46 679	35 412	31 274
Avkastning på totalt kap. (%)	12	14	13	11	9
Avkastning på eget kap. (%)	27	34	32	25	26
Soliditet (%)	43	40	38	41	32
Kassalikviditet (%)	136	140	134	131	117

Nyckeltalsdefinitioner framgår av not 1.

Förändringar i eget kapital

	Aktie- kapital	Reserv- fond	Balanserat resultat	Årets resultat	Totalt
Belopp vid årets ingång	100 000	400 000	46 178 846	5 330 926	52 009 772
Disposition enligt beslut av årsstämman:			5 330 926	-5 330 926	0
Utdelning			-6 825 000		-6 825 000
Omräkningsdifferens			907 669		907 669
Årets resultat				5 718 272	5 718 272
Belopp vid årets utgång	100 000	400 000	45 592 441	5 718 272	51 810 713

Antalet aktier uppgår till 1 000 med ett kvotvärde på 100 kronor.

Förslag till vinstdisposition

Styrelsen föreslår att till förfogande stående vinstmedel (kronor):

balanserad vinst	45 592 441
årets vinst	5 718 272
	51 310 713

disponeras så att
i ny räkning överföres

51 310 713

Företagets resultat och ställning i övrigt framgår av efterföljande resultat- och balansräkning samt kassaflödesanalys med noter.

Resultaträkning

	Not	2022-01-01 -2022-12-31	2021-01-01 -2021-12-31
Nettoomsättning	2, 3, 4	316 439 513	308 570 097
Övriga rörelseintäkter	5	526 707	819 738
		316 966 220	309 389 835
Rörelsens kostnader			
Handelsvaror	3, 4	-171 805 734	-161 466 084
Övriga externa kostnader	3, 4, 6, 7	-34 058 965	-28 094 988
Personalkostnader	8	-93 733 397	-99 516 462
Avskrivningar och nedskrivningar av materiella och immateriella anläggningstillgångar		-2 029 756	-1 818 875
		-301 627 852	-290 896 409
Rörelseresultat		15 338 368	18 493 426
Resultat från finansiella poster			
Övriga ränteintäkter och liknande resultatposter		224 634	181
Räntekostnader och liknande resultatposter		-841 085	-149 128
		-616 451	-148 947
Resultat efter finansiella poster		14 721 917	18 344 479
Bokslutsdispositioner	9	-7 230 592	-11 584 846
Resultat före skatt		7 491 325	6 759 633
Skatt på årets resultat	10	-1 773 053	-1 428 707
Årets resultat		5 718 272	5 330 926

Balansräkning

Not

2022-12-31

2021-12-31

TILLGÅNGAR

Anläggningstillgångar

Immateriella anläggningstillgångar

Balanserade utgifter för utvecklingsarbeten och liknande arbeten

11

1 046 179

469 068

Goodwill

12

0

238 628

1 046 179

707 696

Materiella anläggningstillgångar

Byggnader och mark

13

168 976

125 345

Inventarier, verktyg och installationer

14

2 293 575

2 288 984

2 462 551

2 414 329

Finansiella anläggningstillgångar

Uppskjuten skattefordran

15

96 886

200 850

Andra långfristiga fordringar

149 803

116 082

246 689

316 932

Summa anläggningstillgångar

3 755 419

3 438 957

Omsättningstillgångar

Varulager m m

16

Färdiga varor och handelsvaror

25 909 095

20 847 383

25 909 095

20 847 383

Kortfristiga fordringar

Kundfordringar

63 713 926

57 075 107

Fordringar hos koncernföretag

0

6 440

Aktuella skattefordringar

3 452 525

1 576 467

Övriga fordringar

1 605 185

83 822

Förutbetalda kostnader och upplupna intäkter

17

3 170 667

2 916 812

71 942 303

61 658 648

Kortfristiga placeringar

Övriga kortfristiga placeringar

4 482 720

4 500 000

4 482 720

4 500 000

Kassa och bank

18

21 543 715

44 028 617

Summa omsättningstillgångar

123 877 833

131 034 648

SUMMA TILLGÅNGAR

127 633 252

134 473 605

Balansräkning

Not

2022-12-31

2021-12-31

EGET KAPITAL OCH SKULDER

Eget kapital

Bundet eget kapital

Aktiekapital

100 000

100 000

Reservfond

400 000

400 000

500 000

500 000

Fritt eget kapital

Balanserad vinst eller förlust

45 592 441

46 178 846

Årets resultat

5 718 272

5 330 926

51 310 713

51 509 772

Summa eget kapital

51 810 713

52 009 772

Obeskattade reserver

19

3 545 438

1 895 846

Avsättningar

20

Övriga avsättningar

300 000

625 000

Summa avsättningar

300 000

625 000

Långfristiga skulder

21

Skulder till kreditinstitut

0

1 250 000

Summa långfristiga skulder

0

1 250 000

Kortfristiga skulder

Skulder till kreditinstitut

21

1 000 000

1 000 000

Förskott från kunder

193 068

2 303 726

Leverantörsskulder

33 118 944

22 842 665

Skulder till koncernföretag

5 581 000

11 843 000

Övriga skulder

11 037 684

11 752 536

Upplupna kostnader och förutbetalda intäkter

22

21 046 405

28 951 060

Summa kortfristiga skulder

71 977 101

78 692 987

SUMMA EGET KAPITAL OCH SKULDER

127 633 252

134 473 605

Kassaflödesanalys

	Not	2022-01-01 -2022-12-31	2021-01-01 -2021-12-31
Den löpande verksamheten			
Resultat efter finansiella poster		14 721 917	18 344 479
Justeringar för poster som inte ingår i kassaflödet	23	2 579 507	1 818 876
Betald skatt		-3 539 760	-3 907 140
Kassaflöde från den löpande verksamheten före förändring av rörelsekapital		13 761 664	16 256 215
Kassaflöde från förändring av rörelsekapitalet			
Förändring av varulager		-4 775 166	864 783
Förändring av kundfordringar		-4 067 233	-1 006 354
Förändring av kortfristiga fordringar		-1 657 718	-473 203
Förändring av leverantörsskulder		9 485 832	-7 224 473
Förändring av kortfristiga skulder		-12 299 898	-1 683
Kassaflöde från den löpande verksamheten		447 481	8 415 285
Investeringsverksamheten			
Investeringar i immateriella anläggningstillgångar		-772 568	-222 976
Investeringar i materiella anläggningstillgångar		-1 626 697	-686 496
Investeringar i finansiella anläggningstillgångar		-15 118	0
Kassaflöde från investeringsverksamheten		-2 414 383	-909 472
Finansieringsverksamheten			
Amortering av lån		-1 250 000	-750 000
Utbetald utdelning		-6 825 000	0
Erhållna (lämnade) koncernbidrag		-11 843 000	0
Ökning/minskning kortfristiga placeringar		-600 000	-4 500 000
Kassaflöde från finansieringsverksamheten		-20 518 000	-5 250 000
Årets kassaflöde		-22 484 902	2 255 813
Likvida medel vid årets början			
Likvida medel vid årets början		44 028 617	41 772 804
Likvida medel vid årets slut		21 543 715	44 028 617

Noter

Not 1 Redovisnings- och värderingsprinciper

Allmänna upplysningar

Årsredovisningen är upprättad i enlighet med årsredovisningslagen och BFNAR 2012:1 Årsredovisning och koncernredovisning (K3).

Fordringar och skulder i utländsk valuta har värderats till balansdagens kurs. Kursvinster och kursförluster på rörelsefordringar och rörelseskulder redovisas i rörelseresultatet medan kursvinster och kursförluster på finansiella fordringar och skulder redovisas som finansiella poster.

Redovisningsprinciperna är oförändrade jämfört med föregående år.

Intäktsredovisning

Intäkter har tagits upp till verkligt värde av vad som erhållits eller kommer att erhållas och redovisas i den omfattning det är sannolikt att de ekonomiska fördelarna kommer att tillgodogöras bolaget och intäkterna kan beräknas på ett tillförlitligt sätt.

Vid försäljning av varor redovisas normalt inkomsten som intäkt när de väsentliga förmåner och risker som är förknippade med ägandet av varan har överförts från företaget till köparen.

Pågående tjänsteuppdrag

Inkomster från uppdrag till fast pris redovisas som intäkt enligt uppdragens respektive färdigställandegrad, så kallad successiv vinstavräkning. Färdigställandegraden fastställs huvudsakligen genom att jämföra nedlagda uppdragsutgifter med totala uppdragsutgifter.

När utfallet kan beräknas på ett tillförlitligt sätt redovisas uppdragsinkomsten och hänförliga uppdragsutgifter i resultaträkningen med utgångspunkt från färdigställandegraden av aktiviteterna på balansdagen.

Om det ekonomiska utfallet av ett uppdrag inte kan beräknas på ett tillförlitligt sätt redovisas en intäkt endast med ett belopp som motsvarar de uppkomna uppdragsutgifter som sannolikt kommer att ersättas av beställaren. Om det är sannolikt att de totala uppdragsutgifterna kommer att överstiga den totala uppdragsinkomsten från ett uppdrag redovisas den befärade förlusten omgående som en kostnad i resultaträkningen.

I balansräkningen jämförs redovisade intäkter med de belopp som fakturerats beställaren under samma period. Om de fakturerade beloppen överstiger den redovisade intäkten utgör mellanskillnaden en skuld, vilken redovisas som fakturerad men ej upparbetad intäkt. Om intäkten överstiger de fakturerade beloppen utgör mellanskillnaden en fordran vilken redovisas som upparbetad men ej fakturerad intäkt.

Redovisningsprinciper för enskilda balansposter

Anläggningstillgångar

Immateriella och materiella anläggningstillgångar redovisas till anskaffningsvärde minskat med ackumulerade avskrivningar enligt plan och eventuella nedskrivningar.

Avskrivning sker linjärt över den förväntade nyttjandeperioden med hänsyn till väsentligt restvärde. Följande avskrivningsprocent tillämpas:

Immateriella anläggningstillgångar

Balanserade utgifter för utvecklingsarbeten	5 år
Goodwill	5 år

Avskrivningsperiod för goodwill är beräknad utifrån den period som posten bedöms generera ekonomiska fördelar.

Materiella anläggningstillgångar

Byggnader	5-10 år
Inventarier, verktyg och installationer	3-5 år

Finansiella instrument

Finansiella instrument värderas utifrån anskaffningsvärdet. Instrumentet redovisas i balansräkningen när bolaget blir part i instrumentets avtalsmässiga villkor. Finansiella tillgångar tas bort från balansräkningen när rätten att erhålla kassaflöden från instrumentet har löpt ut eller överförs och bolaget har överfört i stort sett alla risker och förmåner som är förknippade med äganderätten. Finansiella skulder tas bort från balansräkningen när förpliktelserna har reglerats eller på annat sätt upphört.

Andelar i dotterföretag

Andelar i dotterföretag redovisas till anskaffningsvärde efter avdrag för eventuella nedskrivningar. I anskaffningsvärdet ingår köpeskillingen som erlagts för aktierna samt förvärvskostnader. Eventuella kapitaltillskott läggs till anskaffningsvärdet när de uppkommer.

Kundfordringar/kortfristiga fordringar

Kundfordringar och kortfristiga fordringar redovisas som omsättningstillgångar till det belopp som förväntas bli inbetalt efter avdrag för individuellt bedömda osäkra fordringar.

Låneskulder och leverantörsskulder

Låneskulder och leverantörsskulder redovisas initialt till anskaffningsvärde efter avdrag för transaktionskostnader. Skiljer sig det redovisade beloppet från det belopp som ska återbetalas vid förfallotidpunkten periodiseras mellanskillnaden som räntekostnad över lånets löptid med hjälp av instrumentets effektivränta. Härigenom överensstämmer vid förfallotidpunkten det redovisade beloppet och det belopp som ska återbetalas.

Kvittning av finansiell fordran och finansiell skuld

En finansiell tillgång och en finansiell skuld kvittas och redovisas med ett nettobelopp i balansräkningen endast då legal kvittningsrätt föreligger samt då en reglering med ett nettobelopp avses ske eller då en samtida avyttring av tillgången och reglering av skulden avses ske.

Leasingavtal

Då de ekonomiska risker och fördelar som är förknippade med tillgången inte har övergått till leasetagaren klassificeras leasingen som operationell leasing. De tillgångar som företaget är leasegivare av redovisas som anläggningstillgång eller som omsättningstillgång beroende av när leasingperioden förfaller. Leasingavgiften fastställs årligen och redovisas linjärt över leasingperioden.

Företaget redovisar samtliga leasingavtal, såväl finansiella som operationella, som operationella leasingavtal. Operationella leasingavtal redovisas som en kostnad linjärt över leasingperioden.

Varulager

Varulagret har värderats till det lägsta av dess anskaffningsvärde och dess nettoförsäljningsvärde på balansdagen. Med nettoförsäljningsvärde avses varornas beräknade försäljningspris minskat med

försäljningskostnader. Den valda värderingsmetoden innebär att inkurans i varulagret har beaktats.

Inkomstskatter

Total skatt utgörs av aktuell skatt och uppskjuten skatt. Skatter redovisas i resultaträkningen, utom då underliggande transaktion redovisas direkt mot eget kapital varvid tillhörande skatteeffekter redovisas i eget kapital.

Aktuell skatt

Aktuell skatt avser inkomstskatt för innevarande räkenskapsår samt den del av tidigare räkenskapsårs inkomstskatt som ännu inte redovisats. Aktuell skatt beräknas utifrån den skattesats som gäller per balansdagen.

Uppskjuten skatt

Uppskjuten skatt är inkomstskatt som avser framtida räkenskapsår till följd av tidigare händelser. Redovisning sker enligt balansräkningsmetoden. Enligt denna metod redovisas uppskjutna skatteskulder och uppskjutna skattefordringar på temporära skillnader som uppstår mellan bokförda respektive skattemässiga värden för tillgångar och skulder samt för övriga skattemässiga avdrag eller underskott.

Uppskjutna skattefordringar netto redovisas mot uppskjutna skatteskulder endast om de kan betalas med ett nettobelopp. Uppskjuten skatt beräknas utifrån gällande skattesats på balansdagen. Effekter av förändringar i gällande skattesatser resultatförs i den period förändringen lagstadsats. Uppskjuten skattefordran redovisas som finansiell anläggningstillgång och uppskjuten skatteskuld som avsättning.

Uppskjuten skattefordran avseende underskottsavdrag eller andra framtida skattemässiga avdrag redovisas i den omfattning det är sannolikt att avdragen kan avräknas mot framtida skattemässiga överskott.

På grund av sambandet mellan redovisning och beskattning särredovisas inte den uppskjutna skatteskulden som är hänförlig till obeskattade reserver.

Avsättningar

Som avsättning har redovisats förpliktelser gentemot tredje man som är hänförliga till räkenskapsåret eller tidigare räkenskapsår och som på balansdagen antingen är säkra eller sannolika till sin förekomst men oviss till belopp eller till den tidpunkt då de ska infrias.

Ersättningar till anställda

Ersättningar till anställda avser alla former av ersättningar som företaget lämnar till de anställda. Kortfristiga ersättningar utgörs av bland annat löner, betald semester, betald frånvaro, bonus och ersättning efter avslutad anställning (pension). Kortfristiga ersättningar redovisas som kostnad och en skuld då det finns en legal eller informell förpliktelse att betala ut en ersättning till följd av en tidigare händelse och en tillförlitlig uppskattning av beloppet kan göras.

Koncernbidrag

Erhållna och lämnade koncernbidrag redovisas som bokslutsdispositioner.

Kassaflödesanalys

Kassaflödesanalysen upprättas enligt indirekt metod. Det redovisade kassaflödet omfattar endast transaktioner som medfört in- eller utbetalningar.

Som likvida medel klassificerar företaget, förutom kassamedel, disponibla tillgodohavanden hos banker och andra kreditinstitut samt kortfristiga likvida placeringar som är noterade på en marknadsplats och har en kortare löptid än tre månader från anskaffningstidpunkten.

Nyckeltalsdefinitioner

Nettoomsättning

Rörelsens huvudintäkter, fakturerade kostnader, sidointäkter samt intäktskorrigeringar.

Resultat efter finansiella poster

Resultat efter finansiella intäkter och kostnader men före bokslutsdispositioner och skatter.

Balansomslutning

Företagets samlade tillgångar.

Eget kapital

Företagets nettotillgångar, dvs skillnaden mellan tillgångar och skulder.

Avkastning på totalt kap. (%)

Rörelseresultat plus finansiella intäkter i procent av balansomslutningen.

Avkastning på eget kap. (%)

Resultat efter finansiella poster i procent av justerat eget kapital (eget kapital och obeskattade reserver med avdrag för uppskjuten skatt).

Soliditet (%)

Justerat eget kapital (eget kapital och obeskattade reserver med avdrag för uppskjuten skatt) i procent av balansomslutning.

Kassalikviditet (%)

Omsättningstillgångar exklusive lager och pågående arbeten i procent av kortfristiga skulder.

Uppskattningar och bedömningar

Upprättandet av bokslut och tillämpning av redovisningsprinciper, baseras ofta på ledningens bedömningar, uppskattningar och antaganden som anses vara rimliga vid den tidpunkt då bedömningen görs. Uppskattningar och bedömningar är baserade på historiska erfarenheter och ett antal andra faktorer, som under rådande omständigheter anses vara rimliga. Resultatet av dessa används för att bedöma de redovisade värdena på tillgångar och skulder, som inte annars framgår tydligt från andra källor. Det verkliga utfallet kan avvika från dessa uppskattningar och bedömningar. Uppskattningar och antaganden ses över regelbundet.

Enligt företagsledningen är väsentliga bedömningar avseende tillämpade redovisningsprinciper samt källor till osäkerhet i uppskattningar, främst relaterade till inkurans i varulager.

Företaget har dels ett demonstrationslager och dels ett lager med handelsvaror. Värderingen av demonstrationslagret görs individuellt enligt nettoförsäljningsvärde. I bokslutet görs nedskrivning av lagret med handelsvaror enligt en s.k. inkuranstrappa för inkurans baserat på historiska utfall av försäljning och när varan köptes in. Inkuranstrappan bedöms ge samma resultat som en individuell

värdering hade gjort. Årets resultat har belastats med 376 (325) tkr för inkuransnedskrivningar. Att fastställa nedskrivningsbehovet är en väsentlig och svår bedömningsfråga.

Not 2 Nettoomsättningens fördelning

	2022	2021
Nettoomsättningen per geografisk marknad		
Sverige	197 520 940	205 680 158
Danmark	58 041 929	33 348 495
Finland	48 071 106	62 922 562
Övriga marknader	12 805 538	6 618 882
	316 439 513	308 570 097
Nettoomsättningen per intäktsslag		
Varuförsäljning	261 396 743	253 620 960
Tjänsteuppdrag	52 120 298	53 182 776
Övrigt	2 922 472	1 766 361
	316 439 513	308 570 097

Not 3 Uppgifter om moderföretag

Moderföretag i den minsta koncern där företaget ingår och som upprättar koncernredovisning är Peab Process AB med organisationsnummer 556130-6589 med säte i Hammarö.

Moderföretag i den största koncern där företaget ingår och som upprättar koncernredovisning är MVK Norden AB med organisationsnummer 556336-6177 med säte i Hammarö.

Not 4 Inköp och försäljning mellan koncernföretag

Bolaget köper managementtjänster samt hyr lokaler och inventarier av moderföretaget.

Not 5 Övriga intäkter

I övriga intäkter ingår intäkter från:

	2022	2021
Stöd och bidrag	117 215	0
Övrigt	12 692	309 754
Kursvinster	7 656 369	5 812 159
Kursförluster	-7 259 569	-5 302 175
	526 707	819 738

Not 6 Leasingavtal

Årets leasingkostnader avseende leasingavtal, uppgår till 9 508 318 (8 743 410) kronor.

Framtida leasingavgifter, för icke uppsägningsbara leasingavtal, förfaller till betalning enligt följande:

	2022	2021
Inom ett år	2 828 521	2 409 980
Senare än ett år men inom fem år	2 476 810	2 387 925
	5 305 331	4 797 905

I kostnadsförda leasingavgifter ingår lokalhyra av externa fastighetsbolag, lokalhyra från moderbolaget samt hyra av inventarier från moderbolaget och övriga samt leasingavgifter för bilar. I ovanstående tabell redovisas endast minileaseavgifter för bilar.

Not 7 Arvode till revisorer

Med revisionsuppdrag avses granskning av årsredovisningen och bokföringen samt styrelsens och verkställande direktörens förvaltning, övriga arbetsuppgifter som det ankommer på bolagets revisor att utföra samt rådgivning eller annat biträde som föranleds av iakttagelser vid sådan granskning eller genomförandet av sådana övriga arbetsuppgifter.

	2022	2021
PwC		
Revisionsuppdrag	104 000	98 700
Skatterådgivning	14 000	35 200
Övriga tjänster	53 500	5 700
	171 500	139 600

Not 8 Anställda och personalkostnader fördelade per land

	2022		2021	
Medelantalet anställda fördelade per land				
Sverige	86	(11)	85	(12)
Danmark	9	(2)	10	(3)
Finland	13	(3)	13	(4)
	108	(16)	108	(19)

Inom parentes anges medelantalet kvinnor.

Löner och andra ersättningar

Styrelse och verkställande direktör	1 050 623	1 407 918
Övriga anställda	61 088 352	61 449 407
	62 138 975	62 857 325

Sociala kostnader

Pensionskostnader för styrelse och verkställande direktör	231 545	368 691
Pensionskostnader för övriga anställda	6 774 924	6 938 746
Övriga sociala avgifter enligt lag och avtal	15 661 781	15 969 581
	22 668 250	23 277 018

Utöver i ovanstående tabell redovisade kostnader ingår i bolagets totala kostnader, kostnader för vinstdelning inklusive sociala kostnader med

5 103 913	11 041 608
5 103 913	11 041 608

Könsfördelning bland ledande befattningshavare

Andel kvinnor i styrelsen	33 %	33 %
Andel män i styrelsen	67 %	67 %
Andel kvinnor bland övriga ledande befattningshavare	20 %	20 %
Andel män bland övriga ledande befattningshavare	80 %	80 %

Not 9 Bokslutsdispositioner

	2022	2021
Avsättning till periodiseringsfond	-1 500 000	0
Lämnade koncernbidrag	-5 581 000	-11 843 000
Förändring av överavskrivningar	-149 592	258 154
	-7 230 592	-11 584 846

Not 10 Aktuell och uppskjuten skatt

	2022	2021
Skatt på årets resultat		
Aktuell skatt	-1 683 930	-1 484 260
Justering avseende tidigare år	14 841	24 833
Förändring av uppskjuten skatt avseende temporära skillnader	-103 964	30 720
Totalt redovisad skatt	-1 773 053	-1 428 707

Avstämning av effektiv skatt

	2022		2021	
	Procent	Belopp	Procent	Belopp
Redovisat resultat före skatt		7 491 325		6 759 632
Skatt enligt gällande skattesats	20,60	-1 543 213	20,60	-1 392 484
Ej avdragsgilla kostnader		-139 267		-89 966
Ej avdragsgilla intäkter		290		
Schablonränta på periodiseringsfond		-1 740		-1 740
Övrigt				-100
Redovisad effektiv skatt	22,48	-1 683 930	21,96	-1 484 290

Not 11 Balanserade utgifter för utvecklingsarbeten och liknande arbeten

	2022-12-31	2021-12-31
Ingående anskaffningsvärden	901 184	678 208
Inköp	761 097	0
Omklassificeringar	222 976	0
Pågående projekt	-211 506	222 976
Utgående ackumulerade anskaffningsvärden	1 673 751	901 184
Ingående avskrivningar	-432 116	-296 142
Årets avskrivningar	-195 456	-135 974
Utgående ackumulerade avskrivningar	-627 572	-432 116
Utgående redovisat värde	1 046 179	469 068

Not 12 Goodwill

	2022-12-31	2021-12-31
Ingående anskaffningsvärden	1 193 140	1 193 140
Utgående ackumulerade anskaffningsvärden	1 193 140	1 193 140
Ingående avskrivningar	-954 512	-715 884
Årets avskrivningar	-238 628	-238 628
Utgående ackumulerade avskrivningar	-1 193 140	-954 512
Utgående redovisat värde	0	238 628

Not 13 Byggnader och mark

	2022-12-31	2021-12-31
Ingående anskaffningsvärden	163 156	163 156
Inköp	60 450	0
Utgående ackumulerade anskaffningsvärden	223 606	163 156
Ingående avskrivningar	-37 811	-21 495
Årets avskrivningar	-16 819	-16 316
Utgående ackumulerade avskrivningar	-54 630	-37 811

Utgående redovisat värde **168 976** **125 345**

Not 14 Inventarier, verktyg och installationer

	2022-12-31	2021-12-31
Ingående anskaffningsvärden	11 143 893	10 457 397
Inköp	1 566 247	686 496
Valutakursdifferens	192 320	0
Utgående ackumulerade anskaffningsvärden	12 902 460	11 143 893
Ingående avskrivningar	-8 854 909	-7 426 951
Årets avskrivningar	-1 578 852	-1 427 958
Valutakursdifferens	-175 124	0
Utgående ackumulerade avskrivningar	-10 608 885	-8 854 909
Utgående redovisat värde	2 293 575	2 288 984

Not 15 Uppskjuten skatt

Skillnaden mellan å ena sidan den inkomstskatt som har redovisats i resultaträkningen samt å andra sidan den inkomstskatt som belöper sig på verksamheten utgörs av

	2022-12-31	2021-12-31
uppskjuten skattefordran på kostnad återförd i beskattningen och avdragsgill kommande år	96 886	200 850
	96 886	200 850

Not 16 Varulager

	2022-12-31	2021-12-31
Handelsvaror värderat till verkligt värde	25 909 095	20 847 383
	25 909 095	20 847 383

Handelsvaror värderat till anskaffningsvärde 28 845 374 (24 064 247) kr.

Not 17 Förutbetalda kostnader och upplupna intäkter

	2022-12-31	2021-12-31
Förutbetalda leasingavgifter	323 652	273 778
Förutbetalda hyror	470 700	440 096
Upplupna intäkter	331 689	842 603
Övriga poster	2 044 626	1 360 335
	3 170 667	2 916 812

Not 18 Checkräkningskredit

	2022-12-31	2021-12-31
Beviljat belopp på checkräkningskredit uppgår till	12 000 000	12 000 000

Not 19 Obeskattade reserver

	2022-12-31	2021-12-31
Akkumulerade överavskrivningar	355 438	205 846
Periodiseringsfond 2020	1 690 000	1 690 000
Periodiseringsfond 2022	1 500 000	0
	3 545 438	1 895 846
Skatteeffekt av schablonränta på periodiseringsfond	1 741	1 741

Not 20 Avsättningar

	2022-12-31	2021-12-31
Specifikation övriga avsättningar		
Garantiåtaganden	300 000	625 000
	300 000	625 000

Garantiåtaganden

Bolaget ger två års garanti på vissa produkter och åtar sig att reparera eller ersätta delar som inte presterar tillräckligt.

Not 21 Långfristiga skulder

	2022-12-31	2021-12-31
Lån som förfaller inom 1 år	1 000 000	1 000 000
Lån som förfaller inom 2-4	0	1 250 000
	1 000 000	2 250 000

2023032007551

Not 22 Upplupna kostnader och förutbetalda intäkter

	2022-12-31	2021-12-31
Upplupna löner	4 680 391	9 312 817
Upplupna semesterlöner	8 658 426	8 643 493
Upplupna sociala avgifter	6 064 095	7 239 601
Förutbetalda intäkter		2 379 937
Övriga poster	1 643 493	1 375 213
	21 046 405	28 951 061

Not 23 Justering för poster som inte ingår i kassaflödet

	2022-12-31	2021-12-31
Avskrivningar	2 029 756	1 818 875
Kursvinster	257 471	0
Orealiserad vinst/förlust på kortfristiga placeringar	617 280	0
Återföring garantireserv	-325 000	0
	2 579 507	1 818 875

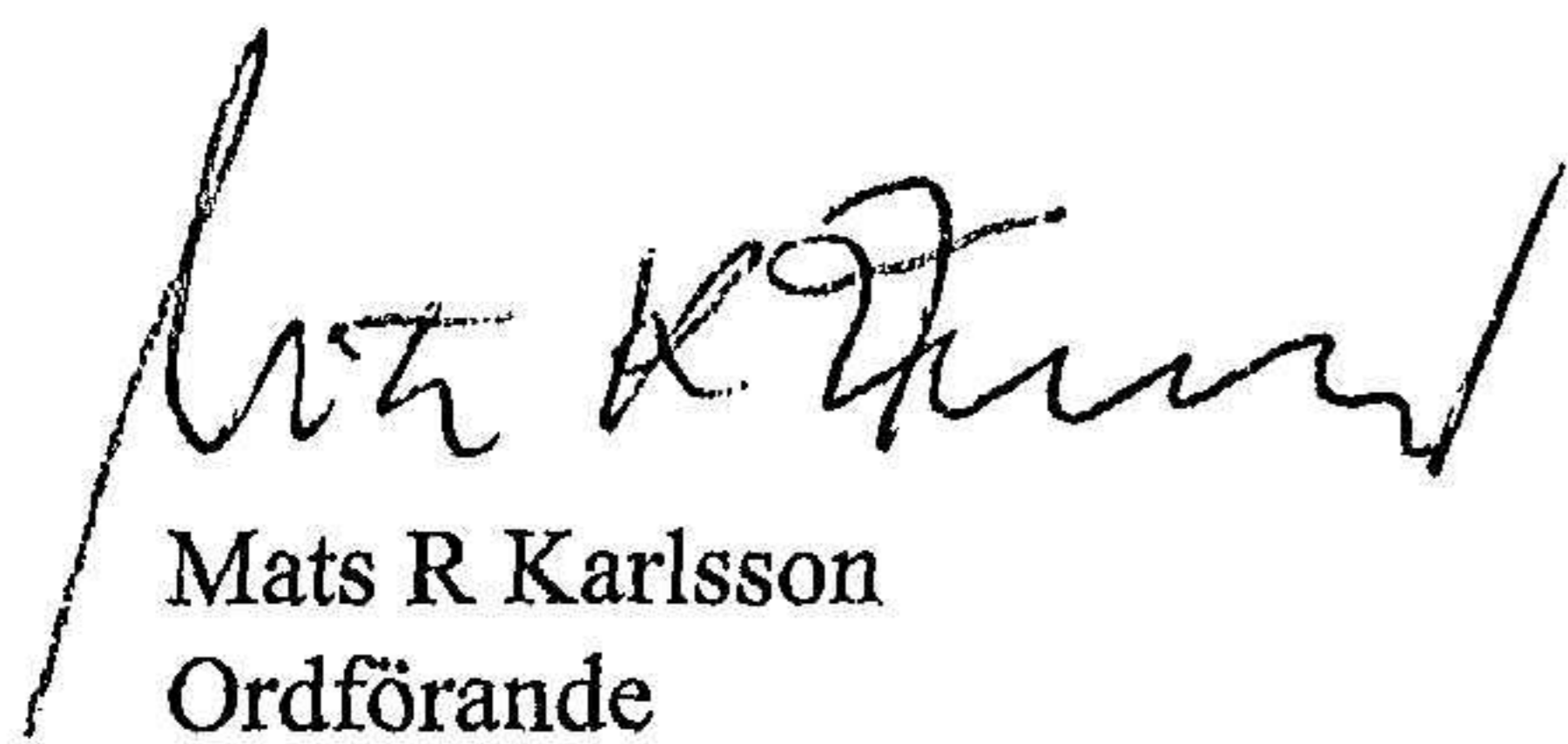
Not 24 Ställda säkerheter

	2022-12-31	2021-12-31
Företagsinteckning	22 500 000	22 500 000
	22 500 000	22 500 000

2023032007532

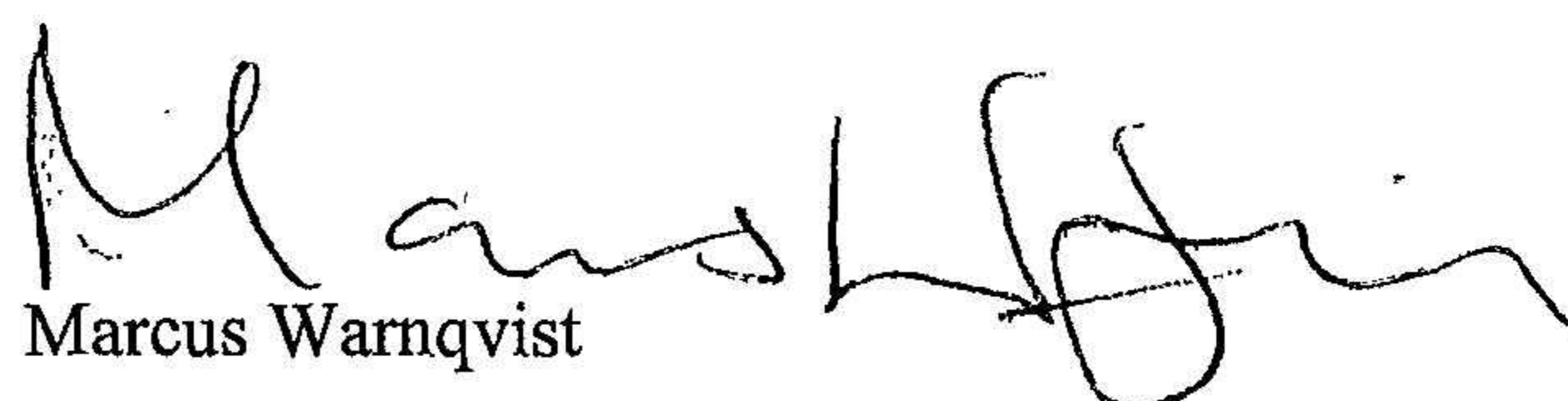
Resultat- och balansräkningen kommer att föreläggas på årsstämma för fastställelse.

Hammarö 2023-03-16



Mats R Karlsson
Ordförande


Kjell Warnqvist


Christina Höij


Marcus Warnqvist


Charlotte Lunås


Mats Warnqvist
Verkställande direktör

Vår revisionsberättelse har lämnats 2023-03-16

Öhrlings PricewaterhouseCoopers AB



Jan Nyström
Auktoriserad revisor

Revisionsberättelse

Till bolagsstämman i Askalon AB, org.nr 556346-6167

Rapport om årsredovisningen

Uttalanden

Vi har utfört en revision av årsredovisningen för Askalon AB för år 2022.

Enligt vår uppfattning har årsredovisningen upprättats i enlighet med årsredovisningslagen och ger en i alla väsentliga avseenden rättvisande bild av Askalon ABs finansiella ställning per den 31 december 2022 och av dess finansiella resultat och kassaflöde för året enligt årsredovisningslagen. Förvaltningsberättelsen är förenlig med årsredovisningens övriga delar.

Vi tillstyrker därför att bolagsstämman fastställer resultaträkningen och balansräkningen för Askalon AB.

Grund för uttalanden

Vi har utfört revisionen enligt International Standards on Auditing (ISA) och god revisionssed i Sverige. Vårt ansvar enligt dessa standarder beskrivs närmare i avsnittet Revisorns ansvar. Vi är oberoende i förhållande till Askalon AB enligt god revisorssed i Sverige och har i övrigt fullgjort vårt yrkesetiska ansvar enligt dessa krav.

Vi anser att de revisionsbevis vi har inhämtat är tillräckliga och ändamålsenliga som grund för våra uttalanden.

Styrelsens och verkställande direktörens ansvar

Det är styrelsen och verkställande direktören som har ansvaret för att årsredovisningen upprättas och att den ger en rättvisande bild enligt årsredovisningslagen. Styrelsen och verkställande direktören ansvarar även för den interna kontroll som de bedömer är nödvändig för att upprätta en årsredovisning som inte innehåller några väsentliga felaktigheter, vare sig dessa beror på oegentligheter eller misstag.

Vid upprättandet av årsredovisningen ansvarar styrelsen och verkställande direktören för bedömningen av bolagets förmåga att fortsätta verksamheten. De upplyser, när så är tillämpligt, om förhållanden som kan påverka förmågan att fortsätta verksamheten och att använda antagandet om fortsatt drift. Antagandet om fortsatt drift tillämpas dock inte om styrelsen och verkställande direktören avser att likvidera bolaget, upphöra med verksamheten eller inte har något realistiskt alternativ till att göra något av detta.

Revisorns ansvar

Våra mål är att uppnå en rimlig grad av säkerhet om huruvida årsredovisningen som helhet inte innehåller några väsentliga felaktigheter, vare sig dessa beror på oegentligheter eller misstag, och att lämna en revisionsberättelse som innehåller våra uttalanden. Rimlig säkerhet är en hög grad av säkerhet, men är ingen garanti för att en revision som utförs enligt ISA och god revisions sed i Sverige alltid kommer att upptäcka en väsentlig felaktighet om en sådan finns. Felaktigheter kan uppstå på grund av oegentligheter eller misstag och anses vara väsentliga om de enskilt eller tillsammans rimligen kan förväntas påverka de ekonomiska beslut som användare fattar med grund i årsredovisningen.

En ytterligare beskrivning av vårt ansvar för revisionen av årsredovisningen finns på Revisorsinspektionens webbplats: www.revisorsinspektionen.se/revisornsansvar. Denna beskrivning är en del av revisionsberättelsen.

Rapport om andra krav enligt lagar och andra författningar

Uttalanden

Utöver vår revision av årsredovisningen har vi även utfört en revision av styrelsens och verkställande direktörens förvaltning för Askalon AB för år 2022 samt av förslaget till dispositioner beträffande bolagets vinst eller förlust.

Vi tillstyrker att bolagsstämman disponerar vinsten enligt förslaget i förvaltningsberättelsen och beviljar styrelsens ledamöter och verkställande direktören ansvarsfrihet för räkenskapsåret.

Grund för uttalanden

Vi har utfört revisionen enligt god revisionssed i Sverige. Vårt ansvar enligt denna beskrivs närmare i avsnittet Revisorns ansvar. Vi är oberoende i förhållande till Askalon AB enligt god revisorssed i Sverige och har i övrigt fullgjort vårt yrkesetiska ansvar enligt dessa krav.

Vi anser att de revisionsbevis vi har inhämtat är tillräckliga och ändamålsenliga som grund för våra uttalanden.

Styrelsens och verkställande direktörens ansvar

Det är styrelsen som har ansvaret för förslaget till dispositioner beträffande bolagets vinst eller förlust. Vid förslag till utdelning innefattar detta bland annat en bedömning av om utdelningen är försvarlig med hänsyn till de krav som bolagets verksamhetsart, omfattning och risker ställer på storleken av bolagets egna kapital, konsolideringsbehov, likviditet och ställning i övrigt.

Styrelsen ansvarar för bolagets organisation och förvaltningen av bolagets angelägenheter. Detta innefattar bland annat att fortlöpande bedöma bolagets ekonomiska situation, och att tillse att bolagets organisation är utformad så att bokföringen, medelsförvaltningen och bolagets ekonomiska angelägenheter i övrigt kontrolleras på ett betryggande sätt. Den verkställande direktören ska sköta den löpande förvaltningen enligt styrelsens riktlinjer och anvisningar och bland annat vidta de åtgärder som är nödvändiga för att bolagets bokföring ska fullgöras i överensstämmelse med lag och för att medelsförvaltningen ska skötas på ett betryggande sätt.

Revisorns ansvar

Vårt mål beträffande revisionen av förvaltningen, och därmed vårt uttalande om ansvarsfrihet, är att inhämta revisionsbevis för att med en rimlig grad av säkerhet kunna bedöma om någon styrelseledamot eller verkställande direktören i något väsentligt avseende:

- företagit någon åtgärd eller gjort sig skyldig till någon försummelse som kan föranleda ersättningsskyldighet mot bolaget
- på något annat sätt handlat i strid med aktiebolagslagen, årsredovisningslagen eller bolagsordningen.

Vårt mål beträffande revisionen av förslaget till dispositioner av bolagets vinst eller förlust, och därmed vårt uttalande om detta, är att med rimlig grad av säkerhet bedöma om förslaget är förenligt med aktiebolagslagen.

Rimlig säkerhet är en hög grad av säkerhet, men ingen garanti för att en revision som utförs enligt god revisionssed i Sverige alltid kommer att upptäcka åtgärder eller försummelser som kan föranleda ersättningsskyldighet mot bolaget, eller att ett förslag till dispositioner av bolagets vinst eller förlust inte är förenligt med aktiebolagslagen.

En ytterligare beskrivning av vårt ansvar för revisionen av förvaltningen finns på Revisorsinspektionens webbplats: www.revisorsinspektionen.se/revisornsansvar. Denna beskrivning är en del av revisionsberättelsen.

Karlstad den 16 mars 2023

Öhrlings PricewaterhouseCoopers AB



Jan Nyström
Auktoriserad revisor