

2024022704229

ÅRSREDOVISNING

Styrelsen och verkställande direktören för Flexiflagg AB får härmed avge årsredovisning för tiden 2023-01-01 - 2023-12-31.

Årsredovisningen omfattar	Sida
Förvaltningsberättelse	2-3
Resultaträkning	4
Balansräkning	5-6
Tilläggsupplysningar	7-8
Datering och påskrifter	9
Fastställelseintyg	10



FÖRVALTNINGSBERÄTTELSE

Allmänt om verksamheten

Bolagets huvudsakliga verksamhet består av försäljning av flaggor.
Bolaget är beläget i Sjöbo, Sjöbo kommun.

Ägare	2023		2022	
	Antal aktier	%	Antal aktier	%
Marcus Josefsson	200	100,00	200	100,00
	200	100,00	200	100,00

Alla aktier har samma röstvärde.

Flerårsjämförelse, tkr

	2023	2022	2021	2020	2019
Nettoomsättning	1 653	343	495	765	2 180
Res. efter finansiella poster	275	-214	-246	-16	47
Res i % av nettoomsättningen	16,6	Neg	Neg	Neg	2,2
Balansomslutning	1 140	312	614	655	732
Soliditet (%)	12,1	-44,0	12,6	49,4	46,4

Definition av nyckeltal, se tilläggsupplysningar

Förändringar av eget kapital

	Aktie- kapital	Bundna reserver	Fria reserver
Belopp vid årets ingång	100 000	20 000	-257 280
Årets resultat			274 881
Enligt balansräkning innevarande år	100 000	20 000	17 601

Förslag till vinstdisposition

Till årsstämmans förfogande står

Balanserade medel
Årets vinst

-257 280
274 881
17 601

Styrelsen föreslår att den balanserade vinsten disponeras enligt följande:

Balanseras i ny räkning

17 601
17 601

Beträffande bolagets resultat och ställning hänvisas till nedanstående resultat- och balansräkningar samt tilläggsupplysningar.

2024022704231

RESULTATRÄKNING

FÖR TIDEN

2023-01-01-
2023-12-31

2022-01-01-
2022-12-31

Rörelsens intäkter

Nettoomsättning

1 652 678

343 339

Summa rörelsen intäkter

1 652 678

343 339

Rörelsens kostnader

Handelsvaror

-437 733

-251 737

Övriga externa kostnader

-261 968

-220 117

Personalkostnader

Not 2

-648 437

-65 523

Avskrivningar

0

0

Summa rörelsens kostnader

-1 348 138

-537 377

Rörelsens resultat

304 540

-194 038

Resultat från finansiella investeringar

Ränteintäkter

1

0

Räntekostnader och liknande resultatposter

-29 660

-20 458

Summa finansnetto

-29 659

-20 458

Resultat efter finansiella poster

274 881

-214 496

Skatt

0

0

ÅRETS RESULTAT

274 881

-214 496

2024022704232

BALANSRÄKNING

PER 31/12

2023

2022

TILLGÅNGAR

Anläggningstillgångar

Materiella anläggningstillgångar

Not 3

Inventarier

299 860

299 860

Summa materiella anläggningstillgångar

299 860

299 860

Summa anläggningstillgångar

299 860

299 860

Omsättningstillgångar

Varulager

Varulager

55 000

0

Summa varulager

55 000

0

Kortfristiga fordringar

Kundfordringar

574 037

7 136

Förutbetalade kostnader/Upplupna intäkter

210 666

5 060

Summa kortfristiga fordringar

784 703

12 196

Kassa och bank

215

215

Summa omsättningstillgångar

839 918

12 411

SUMMA TILLGÅNGAR

1 139 778

312 271

2024022704253

2024022704254

	2023	2022
SKULDER OCH EGET KAPITAL		
Eget kapital		
Bundet eget kapital		
Aktiekapital (200 aktier)	100 000	100 000
Reservfond	20 000	20 000
	120 000	120 000
Fritt eget kapital		
Balanserade medel	-257 280	-42 784
Årets resultat	274 881	-214 496
	17 601	-257 280
Summa eget kapital	137 601	-137 280
Långfristiga skulder		
Skulder till kreditinstitut	135 751	221 563
Summa långfristiga skulder	135 751	221 563
Kortfristiga skulder		
Lån från aktieägare	0	2 257
Leverantörsskulder	331 451	182 828
Övriga kortfristiga skulder	534 975	42 903
Summa kortfristiga skulder	866 426	227 988
SUMMA SKULDER OCH EGET KAPITAL	1 139 778	312 271

NOTER

Not 1 Redovisningsprinciper

Årsredovisningen är upprättad i enlighet med årsredovisningslagen och bokföringsnämndens allmänna råd (BFNAR 2016:10) om årsredovisning i mindre företag.

VÄRDERINGSPRINCIPER

Fordringar

Fordringar upptas till det belopp som, efter individuell bedömning, beräknas bli betalat.

Materiella anläggningstillgångar

Tillämpade avskrivningstider.

Inventarier 5 år

Definition av nyckeltal

Soliditet = justerat eget kapital i procent av balansomslutning.

Noter till resultaträkningen

Not 2 Medeltal anställda


2023

2022


Medeltal anställda

Medeltal anställda bygger på av bolaget betalda närvarotimmar relaterade till en normal arbetstid

Medeltal anställda har varit



1



Noter till balansräkningen

2023


2022

Not 3 MATERIELLA ANLÄGGNINGSTILLGÅNGAR

Inventarier

<i>Ingående anskaffningsvärde</i>	365 604	365 604
Årets investeringar	0	0
Årets försäljningar/utrangeringar	0	0
<i>Utgående anskaffningsvärde</i>	365 604	365 604
<i>Ingående avskrivningar</i>	-65 744	-65 744
Årets försäljningar/utrangeringar	0	0
Årets avskrivningar	0	0
<i>Utgående avskrivningar</i>	-65 744	-65 744
Bokfört värde	299 860	299 860


2024022704236



DATERING OCH PÅSKRIFTER

2024022704237

Sjöbo 2024-02-03



Marcus Josefsson vd

VODW/ERAS


VALSTÄLLELSEINTYG

Ovanstående resultat- och balansräkning har fastställts på ordinarie årsstämma 2024-02-10
Beslöts att disponera resultatet enligt förslaget i förvaltningsberättelsen.

Sjöbo 2024-02-10



Marcus Josefsson

2024022704258