

Årsredovisning

för

Marie Butler Food Consultancy AB

(556914-7944)

Räkenskapsåret


2024-01-01 – 2024-12-31

Fastställelseintyg

Undertecknad styrelseledamot i Marie Butler Food Consultancy AB intygar härmed dels att denna kopia av årsredovisningen överensstämmer med originalet, dels att resultat- och balansräkningen fastställts på årsstämma 2025-05-08

Stämman beslutade också att godkänna styrelsens förslag till resultatdisposition.

Göteborg 2025-05-08



Annika Östlund

Årsredovisning

för

Marie Butler Food Consultancy AB

(556914-7944)

Räkenskapsåret

2024-01-01 – 2024-12-31

FÖRVALTNINGSBERÄTTELSE

Styrelsen och verkställande direktören för Marie Butler Food Consultancy AB, 556914-7944, med säte i Västra Götalands län, får härmed avge årsredovisning för räkenskapsåret 2024.

Årsredovisningen är upprättad i svenska kronor, SEK.

VERKSAMHETEN

Allmänt om verksamheten

Bolagets rörelse består av restaurangverksamhet.

Under 2024 har vi sett att våra viktiga kunder, pendlarna, i större utsträckning har hittat tillbaka till oss. Försäljningen under året har varit stabil och följt trenderna från året innan men råvarupriserna har fortsatt stigit och en långtidssjukskrivning har påverkat resultatet.

Under sommaren märkte vi av att det inte var någon stor konsertsommar i Göteborg men turisttillströmningen har ändå varit stabil. Centralstationens företagarförening har under året arbetat mycket med aktiviteter i samband med högtider, idrottseven, konserter och utbudet av restauranger har ökat vilket bidragit till att besökare stannar upp och handlar på Göteborgs Centralstation och det har gynnat vår verksamhet. Pga uteblivna ekonomiska resultat har verksamheten stängt permanent den 20 december 2024.

Flerårsöversikt, kkr	2024	2023	2022	2021	2020
Nettoomsättning	3 191	2 969	2 730	1 600	200
Resultat efter finansiella poster	-427	-465	-191	-264	-788
Soliditet, %	0	0	3	3	3
Balansomslutning	572	7 213	1 706	1 804	1 678

Förändringar i eget kapital	Aktie- kapital	Reserv- fond	Balanserat resultat	Årets resultat	Summa
Belopp vid årets ingång	50 000	0	507 823	-464 788	93 035
Disposition enligt beslut av årsstämma:					
Balanseras i ny räkning			-464 788	464 788	0
Erhållna aktieägartillskott			380 000		380 000
Årets resultat				-427 445	-427 445
Belopp vid årets utgång	50 000	0	423 035	-427 445	45 590

Villkorlig återbetalningsskyldighet för aktieägartillskott uppgick till 3 (3 218 514 kr).

Resultatdisposition

Styrelsen föreslår att till förfogande stående medel

balanserat resultat	423 035
årets resultat	-427 445
Totalt	- 4 410

Disponeras för

överföring till balanserat resultat	-4 410
Totalt	- 4 410

Bolagets resultat och ställning i övrigt framgår av efterföljande resultat- och balansräkningar med tilläggsupplysningar.

RESULTATRÄKNING	Not	2024	2023
Rörelseintäkter	2		
Nettoomsättning		3 191 112	2 969 914
Övriga rörelseintäkter		73 082	0
Summa rörelseintäkter		3 264 194	2 969 914
Rörelsekostnader			
Handelsvaror		-1 344 704	-1 086 811
Övriga externa kostnader		-649 253	-657 000
Personalkostnader		-1 371 953	-1 501 401
Avskrivningar av immateriella anläggningstillgångar		-179 019	-119 328
Avskrivningar och nedskrivningar av materiella anläggningstillgångar		-151 729	-68 752
Summa rörelsekostnader		-3 696 658	-3 433 292
Rörelseresultat		-432 464	-463 378
Finansiella poster			
Ränteintäkter		5 480	124
Räntekostnader och liknande resultatposter		-461	-1 534
Summa finansiella poster		5 019	-1 410
Resultat efter finansiella poster		-427 445	-464 788
Årets resultat		-427 445	-464 788

2025051900907

BALANSRÄKNING	Not	241231	231231
TILLGÅNGAR			
Anläggningstillgångar			
Immateriella anläggningstillgångar			
Hyresrätt	3	0	179 019
Summa immateriella anläggningstillgångar		0	179 019
Materiella anläggningstillgångar			
Inventarier, verktyg och installationer	4	103 969	200 988
Summa materiella anläggningstillgångar		103 969	200 988
Summa anläggningstillgångar		103 969	380 007
Omsättningstillgångar			
Varulager			
Handelsvaror		68 116	68 764
Summa varulager		68 116	68 764
Kortfristiga fordringar			
Fordran koncernföretag		158 264	629 756
Skattefordran		11 301	8 496
Övriga fordringar		74 235	108 170
Förutbetalda kostnader och upplupna intäkter		31 440	93 951
Summa kortfristiga fordringar		275 240	840 373
Kassa och bank			
Kassa och bank		124 207	5 923 885
Summa kassa och bank		124 207	5 923 885
Summa omsättningstillgångar		467 563	6 833 022
SUMMA TILLGÅNGAR		571 532	7 213 029

2025051900908

BALANSRÄKNING	Not	241231	231231
EGET KAPITAL OCH SKULDER			
Eget kapital			
Bundet eget kapital			
Aktiekapital		50 000	50 000
Summa bundet eget kapital		50 000	50 000
Fritt eget kapital			
Balanserat resultat		423 035	507 823
Årets resultat		-427 445	-464 788
Summa fritt eget kapital		4 410	43 035
Summa eget kapital		45 590	93 035
Kortfristiga skulder			
Leverantörsskulder		22 522	181 704
Skuld koncernföretag		0	722 190
Övriga skulder		126 690	5 838 879
Upplupna kostnader och förutbetalda intäkter		376 730	377 221
Summa kortfristiga skulder		525 942	7 119 994
SUMMA EGET KAPITAL OCH SKULDER		571 532	7 213 029

2025051900909

TILLÄGGSUPPLYSNINGAR

Allmänna upplysningar

Not 1 Redovisningsprinciper

Årsredovisningen har upprättats i enlighet med Årsredovisningslagen och Bokföringsnämndens allmänna råd BFNAR 2016:10 Årsredovisning i mindre företag.

Redovisningsprinciperna är oförändrade jämfört med tidigare år om inte annat anges nedan.

Definition av nyckeltal

Nettoomsättning

Rörelsen huvudintäkter, fakturerade kostnader, sidointäkter samt intäktskorrigeringar.

Resultat efter finansiella poster

Resultat efter finansiella intäkter och kostnader, men före extraordinära intäkter och kostnader.

Soliditet

Eget kapital och obeskattade reserver med avdrag för uppskjuten skatt (20,6%) i förhållande till balansomslutningen.

Avskrivningsprinciper för anläggningstillgångar

Avskrivning sker linjärt över tillgångens beräknade nyttjandeperiod eftersom det återspeglar den förväntade förbrukningen av tillgångens framtida ekonomiska fördelar. Avskrivningen redovisas som kostnad i resultaträkningen.

Hysesrätt – nyttjandeperiod 6 år

Inventarier, verktyg och installationer – nyttjandeperiod 7 år

Not 2 Anställda och personalkostnader

Personal

Medelantalet anställda

2024

2023

3

2

Not 3 Hysesrätt

241231

231231

Ingående anskaffningsvärden

716 000

716 000

Inköp

0

0

Utrangering

-716 000

0

Utgående ackumulerade anskaffningsvärden

0

716 000

Ingående avskrivningar

-536 981

-417 653

Årets avskrivning

-119 328

-119 328

Utrangering

-59 691

Utgående ackumulerade avskrivningar

-716 000

-536 981

Utgående redovisat värde

0

179 019

Not 4 Inventarier, verktyg och installationer	241231	231231
Ingående anskaffningsvärden	466 537	353 523
Inköp	61 030	113 014
Utrangering	-391 229	0
Utgående ackumulerade anskaffningsvärden	136 338	466 537
Ingående avskrivningar	-265 549	-196 797
Årets avskrivningar	-83 992	-68 752
Utrangering	317 172	0
Utgående ackumulerade avskrivningar	-32 369	-265 549
Utgående redovisat värde	103 969	200 988

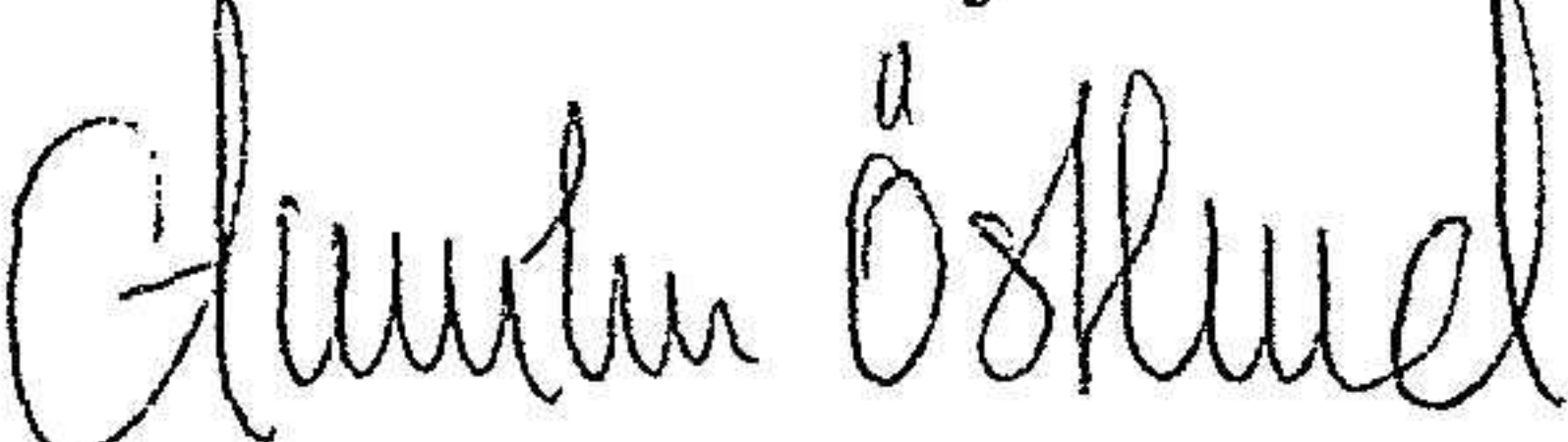
Not 5 Koncernuppgifter

Företaget är ett helägt dotterföretag till Carrot & Beans Holding AB, org nr 559207-7597 med säte i Göteborg.

Not 6 Väsentliga händelser efter räkenskapsårets slut

Restaurangen stängde permanent den 20 december 2024, nedmontering, tömning och städning pågick tom 7 januari 2025.

Västerås den 8 maj 2025




Annika Östlund
VD

Vidimeras:



Anna-Carin Bladin



Jenny Wikström