


Årsredovisning
för
Probeo Aktiebolag
559128-1687

Räkenskapsåret
2022-04-01 – 2023-03-31

Fastställelseintyg

Undertecknad styrelseledamot i Probeo Aktiebolag intygar, dels att denna kopia av årsredovisningen stämmer överens med originalet, dels att resultaträkningen och balansräkningen i årsredovisningen har fastställts på årsstämma 2023-09-22. Årsstämman beslutade att godkänna styrelsens förslag till resultatdisposition.

Varberg, 2023-09-22



Torben Svane



Styrelsen och verkställande direktören för Probeo Aktiebolag avger följande årsredovisning för räkenskapsåret 2022-04-01 – 2023-03-31.

Årsredovisningen är upprättad i svenska kronor, SEK. Om inte annat särskilt anges, redovisas alla belopp i hela kronor (kr). Uppgifter inom parentes avser föregående år.

Förvaltningsberättelse

Verksamheten

Allmänt om verksamheten

Bolaget utför tjänster inom riskmanagement som säkerhetsanalyser, systematiska brandskyddsarbeten, incidentrapportering och utrymningsplaner.

Bolaget erbjuder även utveckling, underhåll, licensiering och försäljning av datorstöd för riskmanagement.

Företaget har sitt säte i Varberg.

Väsentliga händelser under räkenskapsåret

Bolaget har haft fler konsulttimmar under året.

Flerårsöversikt (Tkr)	2022/23	2021/22	2020/21	2019/20
Nettoomsättning	971	576	680	841
Resultat efter finansiella poster	59	7	9	26
Soliditet (%)	57	41	29	7

Förändringar i eget kapital

	Aktie- kapital	Balanserat resultat	Årets resultat	Totalt
Belopp vid årets ingång	50 000	29 386	5 394	84 780
Disposition enligt beslut av årsstämman:				
Balanseras i ny räkning		5 394	-5 394	0
Årets resultat			46 872	46 872
Belopp vid årets utgång	50 000	34 780	46 872	131 652

Resultatdisposition

Styrelsen föreslår att till förfogande stående vinstmedel (kronor):

balanserad vinst	34 780
årets vinst	46 872
	81 652
disponeras så att	
i ny räkning överföres	81 652
	81 652

Företagets resultat och ställning i övrigt framgår av efterföljande resultat- och balansräkning med noter.

Se

2023100304245

Resultaträkning

	Not 1	2022-04-01 -2023-03-31	2021-04-01 -2022-03-31
Rörelseintäkter, lagerförändringar m. m.			
Nettoomsättning		970 550	575 928
Summa rörelseintäkter, lagerförändringar m.m.		970 550	575 928
Rörelsekostnader			
Övriga externa kostnader		-911 417	-568 972
Summa rörelsekostnader		-911 417	-568 972
Rörelseresultat		59 133	6 956
Finansiella poster			
Övriga ränteintäkter och liknande resultatposter		1	0
Räntekostnader och liknande resultatposter		-26	-164
Summa finansiella poster		-25	-164
Resultat efter finansiella poster		59 108	6 792
Resultat före skatt		59 108	6 792
Skatter			
Skatt på årets resultat		-12 236	-1 398
Årets resultat		46 872	5 394

Balansräkning

Not
1

2023-03-31

2022-03-31

TILLGÅNGAR

Omsättningstillgångar

Kortfristiga fordringar

Kundfordringar

18 000

97 673

Övriga fordringar

53 461

8 429

Summa kortfristiga fordringar

71 461

106 102

Kassa och bank

Kassa och bank

161 051

98 300

Summa kassa och bank

161 051

98 300

Summa omsättningstillgångar

232 512

204 402

SUMMA TILLGÅNGAR

232 512

204 402

Balansräkning

Not
1

2023-03-31

2022-03-31

EGET KAPITAL OCH SKULDER

Eget kapital

Bundet eget kapital

Aktiekapital

50 000

50 000

Summa bundet eget kapital

50 000

50 000

Fritt eget kapital

Balanserat resultat

34 780

29 386

Årets resultat

46 872

5 394

Summa fritt eget kapital

81 652

34 780

Summa eget kapital

131 652

84 780

Kortfristiga skulder

Förskott från kunder

6 187

0

Leverantörsskulder

18 000

0

Skatteskulder

2 458

0

Övriga skulder

9 415

6 145

Upplupna kostnader och förutbetalda intäkter

64 800

113 477

Summa kortfristiga skulder

100 860

119 622

SUMMA EGET KAPITAL OCH SKULDER

232 512

204 402

2023100304247

Se

Noter

Not 1 Redovisningsprinciper

Allmänna upplysningar

Årsredovisningen är upprättad i enlighet med årsredovisningslagen och Bokföringsnämndens allmänna råd (BFNAR 2016:10) om årsredovisning i mindre företag.

Nyckeltalsdefinitioner

Nettoomsättning

Rörelsens huvudintäkter, fakturerade kostnader, sidointäkter samt intäktskorrigeringar.


Resultat efter finansiella poster

Resultat efter finansiella intäkter och kostnader men före bokslutsdispositioner och skatter.

Soliditet (%)

Justerat eget kapital (eget kapital och obeskattade reserver med avdrag för uppskjuten skatt) i procent av balansomslutning.

Varberg 2023-09-08




Torben Svane
Verkställande direktör



Leif Rune Lundin



Gliezlle Gomez Svane



Bengt Erik Christer Blomqvist

Fotokopians överensstämmelse
med originalet intygas:

