

# Årsredovisning

## Torparn på Brännbacken AB

Org.nr 559207-3471

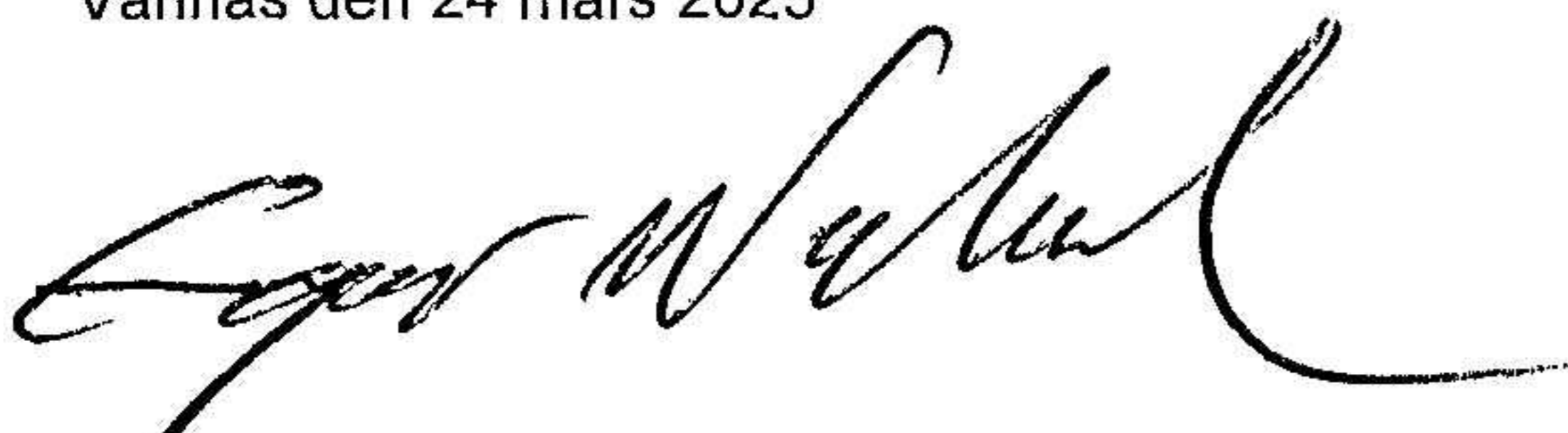
Räkenskapsår 2024-01-01 - 2024-12-31

### Fastställelseintyg

Undertecknad styrelseledamot i Torparn på Brännbacken AB intygar, dels att denna kopia av årsredovisningen stämmer överens med originalet, dels att resultaträkningen och balansräkningen i årsredovisningen har fastställts på årsstämma den 24 mars 2025.

Årsstämman beslutade att godkänna styrelsens förslag till resultatdisposition.

Vännäs den 24 mars 2025



Greger Nordlund

# Årsredovisning

## Torparn på Brännbacken AB

Org.nr 559207-3471

Räkenskapsår 2024-01-01 - 2024-12-31

## Årsredovisning för räkenskapsåret 2024-01-01 - 2024-12-31

Styrelsen för Torparn på Brännbacken AB avger följande årsredovisning.

Styrelsens säte: Vännäs

Företagets redovisningsvaluta: Svenska kronor (SEK).

Alla belopp redovisas, om inget annat anges, i kronor (kr).

## Förvaltningsberättelse

### Verksamheten

#### Allmänt om verksamheten

Bolaget arbetar med entreprenadtjänster för väg och markunderhåll, försäljning av konsulttjänster samt förvaltning av värdepapper.

Flerårsöversikt (Tkr)	2024	2023	2022	2021
Nettoomsättning	79	73	203	172
Resultat efter finansiella poster	4 824	2 076	-2 167	39
Soliditet (%)	99,9	100,0	100,0	100,0

### Förändringar i eget kapital

	Aktie- kapital	Balanserat resultat	Årets resultat	Totalt
Belopp vid årets ingång	50 000	29 282 764	2 075 816	31 408 580
Disposition enligt beslut av årsstämman:		2 075 816	-2 075 816	0
Utdelning		-200 000		-200 000
Årets resultat			4 603 980	4 603 980
<b>Belopp vid årets utgång</b>	<b>50 000</b>	<b>31 158 580</b>	<b>4 603 980</b>	<b>35 812 560</b>

### Resultatdisposition

Styrelsen föreslår att till förfogande stående vinstmedel (kronor):

balanserad vinst	31 158 580
årets vinst	4 603 980
	<b>35 762 560</b>
disponeras så att i ny räkning överföres	35 762 560
	<b>35 762 560</b>

<b>Resultaträkning</b>	<b>Not</b>	<b>2024-01-01 -2024-12-31</b>	<b>2023-01-01 -2023-12-31</b>
<i>Rörelseintäkter, lagerförändringar m. m.</i>			
Nettoomsättning		78 700	73 000
Övriga rörelseintäkter		0	10 700
<b>Summa rörelseintäkter, lagerförändringar m.m.</b>		<b>78 700</b>	<b>83 700</b>
<i>Rörelsekostnader</i>			
Övriga externa kostnader		-66 224	-21 588
Personalkostnader		-7 264	-6 912
Av- och nedskrivningar av materiella och immateriella anläggningstillgångar		-256 062	-298 879
Övriga rörelsekostnader		-48 870	0
<b>Summa rörelsekostnader</b>		<b>-378 420</b>	<b>-327 379</b>
<b>Rörelseresultat</b>		<b>-299 720</b>	<b>-243 679</b>
<b>Finansiella poster</b>			
Resultat från övriga finansiella anläggningstillgångar		4 484 605	1 984 637
Övriga ränteintäkter och liknande resultatposter		639 095	334 858
<b>Summa finansiella poster</b>		<b>5 123 700</b>	<b>2 319 495</b>
<b>Resultat efter finansiella poster</b>		<b>4 823 980</b>	<b>2 075 816</b>
<b>Bokslutsdispositioner</b>			
Förändring av överavskrivningar		-220 000	0
<b>Summa bokslutsdispositioner</b>		<b>-220 000</b>	<b>0</b>
<b>Resultat före skatt</b>		<b>4 603 980</b>	<b>2 075 816</b>
<b>Årets resultat</b>		<b>4 603 980</b>	<b>2 075 816</b>

**Balansräkning** Not 2024-12-31 2023-12-31

**TILLGÅNGAR**

*Anläggningstillgångar*

*Materiella anläggningstillgångar*

Byggnader och mark	2	923 005	1 059 844
Inventarier, verktyg och installationer	3	1 190 826	849 014
<b>Summa materiella anläggningstillgångar</b>		<b>2 113 831</b>	<b>1 908 858</b>

*Finansiella anläggningstillgångar*

Andra långfristiga fordringar	4	4 000 000	14 159 000
<b>Summa finansiella anläggningstillgångar</b>		<b>4 000 000</b>	<b>14 159 000</b>
<b>Summa anläggningstillgångar</b>		<b>6 113 831</b>	<b>16 067 858</b>

*Omsättningstillgångar*

*Kortfristiga fordringar*

Kundfordringar		0	9 250
Övriga fordringar		504 302	510 125
<b>Summa kortfristiga fordringar</b>		<b>504 302</b>	<b>519 375</b>

*Kassa och bank*

Kassa och bank		29 416 677	14 826 023
<b>Summa kassa och bank</b>		<b>29 416 677</b>	<b>14 826 023</b>
<b>Summa omsättningstillgångar</b>		<b>29 920 979</b>	<b>15 345 398</b>

<b>SUMMA TILLGÅNGAR</b>		<b>36 034 810</b>	<b>31 413 256</b>
-------------------------	--	-------------------	-------------------

2025040200815

**Balansräkning** Not 2024-12-31 2023-12-31

---

**EGET KAPITAL OCH SKULDER**

*Eget kapital*

*Bundet eget kapital*

Aktiekapital	50 000	50 000
<b>Summa bundet eget kapital</b>	<b>50 000</b>	<b>50 000</b>

*Fritt eget kapital*

Balanserat resultat	31 158 580	29 282 764
Årets resultat	4 603 980	2 075 816
<b>Summa fritt eget kapital</b>	<b>35 762 560</b>	<b>31 358 580</b>
<b>Summa eget kapital</b>	<b>35 812 560</b>	<b>31 408 580</b>

**Obeskattade reserver**

Akkumulerade överavskrivningar	220 000	0
<b>Summa obeskattade reserver</b>	<b>220 000</b>	<b>0</b>

**Kortfristiga skulder**

Övriga skulder	250	2 100
Upplupna kostnader och förutbetalda intäkter	2 000	2 576
<b>Summa kortfristiga skulder</b>	<b>2 250</b>	<b>4 676</b>

**SUMMA EGET KAPITAL OCH SKULDER** **36 034 810** **31 413 256**

## Noter

### Not 1 Redovisningsprinciper

#### Allmänna upplysningar

Årsredovisningen är upprättad i enlighet med årsredovisningslagen och Bokföringsnämndens allmänna råd (BFNAR 2016:10) om årsredovisning i mindre företag.

#### Redovisningsprinciper för enskilda balansposter

##### Anläggningstillgångar

Tillämpade avskrivningstider:

##### Materiella anläggningstillgångar

Byggnader	10%
Maskiner och andra tekniska anläggningar	10%
Inventarier, verktyg och installationer	20%

#### Nyckeltalsdefinitioner

Nettoomsättning

Rörelsens huvudintäkter, fakturerade kostnader, sidointäkter samt intäktskorrigeringar.

Resultat efter finansiella poster

Resultat efter finansiella intäkter och kostnader men före bokslutsdispositioner och skatter.

Soliditet (%)

Justerat eget kapital (eget kapital och obeskattade reserver med avdrag för uppskjuten skatt) i procent av balansomslutning.

### Not 2 Byggnader och mark

	2024-12-31	2023-12-31
Ingående anskaffningsvärden	1 368 388	1 368 388
<b>Utgående ackumulerade anskaffningsvärden</b>	<b>1 368 388</b>	<b>1 368 388</b>
Ingående avskrivningar	-308 544	-171 705
Årets avskrivningar	-136 839	-136 839
<b>Utgående ackumulerade avskrivningar</b>	<b>-445 383</b>	<b>-308 544</b>
<b>Utgående redovisat värde</b>	<b>923 005</b>	<b>1 059 844</b>


**Not 3 Inventarier, verktyg och installationer**

	2024-12-31	2023-12-31
Ingående anskaffningsvärden	1 161 400	1 161 400
Inköp	814 905	
Försäljningar/utrangeringar	-459 000	
<b>Utgående ackumulerade anskaffningsvärden</b>	<b>1 517 305</b>	<b>1 161 400</b>
Ingående avskrivningar	-312 386	-150 346
Försäljningar/utrangeringar	105 130	
Årets avskrivningar	-119 223	-162 040
<b>Utgående ackumulerade avskrivningar</b>	<b>-326 479</b>	<b>-312 386</b>
<b>Utgående redovisat värde</b>	<b>1 190 826</b>	<b>849 014</b>

**Not 4 Andra långfristiga fordringar**


	2024-12-31	2023-12-31
Ingående anskaffningsvärden	14 159 000	14 100 000
Tillkommande fordringar	2 000 000	59 000
Avgående fordringar	-12 159 000	
<b>Utgående ackumulerade anskaffningsvärden</b>	<b>4 000 000</b>	<b>14 159 000</b>
Ingående nedskrivningar	0	-2 000 000
Återförda nedskrivningar		2 000 000
<b>Utgående ackumulerade nedskrivningar</b>	<b>0</b>	<b>0</b>
<b>Utgående redovisat värde</b>	<b>4 000 000</b>	<b>14 159 000</b>

Vännäs den 24 mars 2025



Greger Nordlund

Fotokopians överensstämmelse  
med originalet intygas:



Henrik Bergsdahl