

Årsredovisning
för
Informait Aktiebolag

556615-0610

Räkenskapsåret


2024

Fastställelseintyg

Undertecknad verkställande direktör i Informait Aktiebolag intygar att resultaträkningen och balansräkningen i årsredovisningen har fastställts på årsstämma 2025-06-25. Årsstämman beslutade att godkänna styrelsens förslag till resultatdisposition.

Jag intygar också att innehållet i årsredovisningen och revisionsberättelsen stämmer överens med originalen.

Malmo 2025-06-27


Jimmy Bäckström

Årsredovisning
för
Informait Aktiebolag
556615-0610
Räkenskapsåret
2024

Styrelsen för Informait Aktiebolag avger följande årsredovisning för räkenskapsåret 2024.

Årsredovisningen är upprättad i svenska kronor, SEK. Om inte annat särskilt anges, redovisas alla belopp i hela kronor (kr). Uppgifter inom parentes avser föregående år.

Förvaltningsberättelse

Information om verksamheten

Bolagets verksamhet består av utveckling av mjukvaruprodukter samt marknadsföring av dessa på en internationell marknad.

Företaget har sitt säte i Malmö.

Väsentliga händelser under räkenskapsåret

Mats Svensson avgick vid årsskiftet 2023/2024 som VD och Jimmy Bäckström tillträdde som VD 20240101.

Under 2024 beslutade Informait att flytta sitt säte från Göteborg till Malmö och etablera ett nytt kontor som även blir huvudkontor för bolaget vilket innebär att bolaget ingick ett nytt hyreskontrakt för kontoret i Malmö. Detta kontrakt löper på 36 månader från 250101.

För att säkra Informait's konkurrenskraft framåt har bolaget även utökat sin personalstyrka med 6 personer, samtliga placerade på kontoret i Malmö.

Under 2024 togs även beslutet att likvidera dotterbolaget i UK, då detta bolag var vilande utan aktiv verksamhet och inga planer på att återuppta verksamheten i UK finns. Likvideringen påbörjades under 2024 och likvidering genomfördes 20250114. Då bolaget varit vilande under flera år var där ingen betydande ekonomisk påverkan för moderbolaget

Ägarförhållanden

Informait AB ägs till 100 % av Informait Holding AB (559334-8427) med säte i Malmö. Informait Holding AB ägs till 100 % av Stockholm Nordtech Midco AB (559461-7507) med säte i Stockholm.

Flerårsöversikt (Tkr)	2024	2023	2022	2021
Nettoomsättning	32 605	27 724	21 018	17 658
Resultat efter finansiella poster	10 520	9 008	7 725	1 254
Balansomslutning	44 964	38 748	28 434	22 384
Soliditet (%)	53,2	56,7	64,3	54,3

Förändringar i eget kapital

	Aktie- kapital	Fond för utv ecklingsutgift	Fri överkurs- fond	Balanserat resultat	Årets resultat	Totalt
Fastställd balansräkning 2023-12-31	135 000	9 009 179	665 000	6 167 338	5 166 323	21 142 840
Justeringar pga rättelse av fel i avskrivningar		-1 614 637		1 148 110	-815 495	-1 282 022
Belopp vid årets ingång efter justeringar 2024-01-01	135 000	7 394 542	665 000	7 315 448	4 350 828	19 860 818
Disposition enligt beslut av årsstämman:						
Balanseras i ny räkning				4 350 828	-4 350 828	0
Förändring av balanserade utvecklingsutgifter		-3 279 367		3 279 367		0
Årets resultat					8 997 912	8 997 912
Belopp vid årets utgång	135 000	4 115 175	665 000	14 945 643	8 997 912	28 858 730

Belopp vid årets ingång består av justerade ingående balanser som vidare förklaras i not 1 Rättelser av fel.
Effekten på förändringar i eget kapital framgår i not 13.

Förslag till vinstdisposition

Styrelsen föreslår att till förfogande stående vinstmedel (kronor):

fri överkursfond	665 000
balanserad vinst	14 945 643
årets vinst	8 997 912
	24 608 555
disponeras så att	
till aktieägare utdelas	23 000 000
i ny räkning överföres	1 608 555
	24 608 555

Företagets resultat och ställning i övrigt framgår av efterföljande resultat- och balansräkning med noter.

Resultaträkning

	Not	2024-01-01 -2024-12-31	2023-01-01 -2023-12-31
Rörelsens intäkter			
Nettoomsättning		32 605 276	27 724 442
Övriga rörelseintäkter		58 479	0
		32 663 755	27 724 442
Rörelsens kostnader			
Övriga externa kostnader		-10 879 648	-11 783 191
Personalkostnader	2	-8 180 959	-3 825 666
Avskrivningar och nedskrivningar av materiella och immateriella anläggningstillgångar		-3 295 553	-3 279 367
Övriga rörelsekostnader		-889 259	-394 471
		-23 245 419	-19 282 695
Rörelseresultat		9 418 336	8 441 747
Resultat från finansiella poster			
Resultat från andelar i koncernföretag		-11 049	0
Övriga ränteintäkter och liknande resultatposter	3	1 154 246	566 096
Räntekostnader och liknande resultatposter	4	-41 611	-5
		1 101 586	566 091
Resultat efter finansiella poster		10 519 922	9 007 838
Bokslutsdispositioner		179 300	-3 510 000
Resultat före skatt		10 699 222	5 497 838
Skatt på årets resultat		-1 701 310	-1 147 010
Årets resultat		8 997 912	4 350 828

Balansräkning	Not	2024-12-31	2023-12-31
TILLGÅNGAR			
Anläggningstillgångar			
<i>Immateriella anläggningstillgångar</i>			
Balanserade utgifter för utvecklingsarbeten och liknande arbeten	5	4 115 175	7 394 542
		4 115 175	7 394 542
<i>Materiella anläggningstillgångar</i>			
Inventarier, verktyg och installationer	6	290 705	0
		290 705	0
<i>Finansiella anläggningstillgångar</i>			
Andelar i koncernföretag	7, 8	12 290	23 339
Fordringar hos koncernföretag	9	0	18 284 846
Uppskjuten skattefordran	10	332 615	332 615
		344 905	18 640 800
Summa anläggningstillgångar		4 750 785	26 035 342
Omsättningstillgångar			
<i>Kortfristiga fordringar</i>			
Kundfordringar		6 419 955	6 939 863
Fordringar hos koncernföretag	11	27 893 373	3 613 917
Aktuella skattefordringar		1 042 752	0
Övriga fordringar		2 073 019	320 637
Förutbetalda kostnader och upplupna intäkter	12	791 233	435 600
		38 220 332	11 310 017
<i>Kassa och bank</i>		1 992 561	1 403 087
Summa omsättningstillgångar		40 212 893	12 713 104
SUMMA TILLGÅNGAR		44 963 678	38 748 446

Balansräkning	Not	2024-12-31	2023-12-31
EGET KAPITAL OCH SKULDER			
Eget kapital	13		
<i>Bundet eget kapital</i>			
Aktiekapital		135 000	135 000
Fond för utvecklingsutgifter		4 115 175	7 394 542
		4 250 175	7 529 542
<i>Fritt eget kapital</i>			
Fri överkursfond		665 000	665 000
Balanserad vinst eller förlust		14 945 643	7 315 448
Årets resultat		8 997 912	4 350 828
		24 608 555	12 331 276
Summa eget kapital		28 858 730	19 860 818
Obeskattade reserver	14	1 795 700	2 675 000
Kortfristiga skulder			
Förskott från kunder		10 484 501	10 860 599
Leverantörsskulder		512 581	229 811
Skulder till koncernföretag		299 014	369 164
Aktuella skatteskulder		1 741 248	1 443 914
Övriga skulder		412 203	249 632
Upplupna kostnader och förutbetalda intäkter	15	859 701	3 059 508
Summa kortfristiga skulder		14 309 248	16 212 628
SUMMA EGET KAPITAL OCH SKULDER		44 963 678	38 748 446

Noter

Not 1 Redovisnings- och värderingsprinciper

Allmänna upplysningar

Årsredovisningen är upprättad i enlighet med årsredovisningslagen och BFNAR 2012:1 Årsredovisning och koncernredovisning (K3).

Redovisningsprinciperna är oförändrade jämfört med föregående år.

Rättelser av fel

I samband med upprättandet av årsredovisningen för 2024 har bolaget identifierat en felaktig tillämning av avskrivningsprincipen för balanserade utgifter i tidigare år. Under 2022 och 2023 har avskrivningar inte skrivits av linjärt över nyttjandeperioden i enlighet med tillämpat regelverk i K3. Felet har medfört att de redovisade avskrivningarna varit för låga under dessa år. Bolaget har felaktigt redovisat ett för högt resultat och följaktligen felaktigt beskattats på det högre resultatet.

Felet har rättats under 2024 och jämförelsetalen för 2023 har justerats i enlighet med ÅRL 3 kap. 5§. Effekten av rättelsen framgår i not 5 för balanserade utgifter, not 10 för uppskjuten skattefordran samt av not 13 som speciar förändringar i eget kapital.

Intäktsredovisning

Intäkter har tagits upp till verkligt värde av vad som erhållits eller kommer att erhållas och redovisas i den omfattning det är sannolikt att de ekonomiska fördelarna kommer att tillgodogöras bolaget och intäkterna kan beräknas på ett tillförlitligt sätt.

Immateriella tillgångar

Företaget redovisar internt upparbetade immateriella anläggningstillgångar enligt aktiveringsmodellen. Det innebär att samtliga utgifter som avser framtagandet av en internt upparbetad immateriell anläggningstillgång aktiveras och skrivs av under tillgångens beräknade nyttjandeperiod, under förutsättningarna att kriterierna i BFNAR 2012:1 är uppfyllda.

Anläggningstillgångar

Immateriella och materiella anläggningstillgångar redovisas till anskaffningsvärde minskat med ackumulerade avskrivningar enligt plan och eventuella nedskrivningar.

Avskrivning sker linjärt över den förväntade nyttjandeperioden med hänsyn till väsentligt restvärde. Följande avskrivningsprocent tillämpas:

Balanserade utgifter för utvecklingsarbeten	5-10 år
Inventarier, verktyg och installationer	5-10 år

Koncernförhållanden

Informait AB ägs till 100 % av Informait Holding AB (559334-8427) med säte i Malmö. Informait Holding AB ägs till 100 % av Stockholm Nordtech Midco AB (559461-7507) med säte i Stockholm. Stockholm Nordtech Midco AB ägs till 100 % av Stockholm Nordtech Group (559282-0483) med säte i Stockholm.

Informait AB är moderföretag men med hänvisning till undantagsreglerna i årsredovisningslagen 7 kap 2§ upprättas ingen egen koncernredovisning. Det överordnade moderföretaget Stockholm Nordtech Group AB upprättar koncernredovisning.

Nyckeltalsdefinitioner

Nettoomsättning

Rörelsens huvudintäkter, fakturerade kostnader, sidointäkter samt intäktskorrigeringar.

Resultat efter finansiella poster

Resultat efter finansiella intäkter och kostnader men före bokslutsdispositioner och skatter.

Balansomslutning

Företagets samlade tillgångar.

Soliditet (%)

Justerat eget kapital (eget kapital och obeskattade reserver med avdrag för uppskjuten skatt) i procent av balansomslutning.

Not 2 Medelantalet anställda

	2024	2023
Medelantalet anställda	12	5

Not 3 Övriga ränteintäkter och liknande resultatposter

	2024	2023
Ränteintäkter från koncernföretag	1 144 046	566 096
Övriga ränteintäkter	10 201	0
	1 154 247	566 096

Not 4 Räntekostnader och liknande resultatposter

	2024	2023
Övriga räntekostnader	-41 611	-5
	-41 611	-5

Not 5 Balanserade utgifter för utvecklingsarbeten och liknande arbeten

	2024-12-31	2023-12-31
Ingående anskaffningsvärden	42 547 453	42 547 453
Justering av tidigare års anskaffningsvärden		0
Inköp	0	0
Utgående anskaffningsvärden	42 547 453	42 547 453
Ingående avskrivningar	-35 152 911	-31 285 979
Justering av 2022 års avskrivningar		-587 565
Årets avskrivningar	-3 279 367	-3 279 367
Utgående avskrivningar	-38 432 278	-35 152 911
Utgående redovisat värde	4 115 175	7 394 542

Tidigare års avskrivningar har justerats till linjär metod enligt nyttjandeperiod. Jämförelsesiffror för 2023 har omräknats för korrekt redovisning. Årets avskrivningar 2023 har justerats från 2 197 531 kr till 3 279 367 kr.

Not 6 Inventarier, verktyg och installationer

	2024-12-31	2023-12-31
Ingående anskaffningsvärden	0	674 342
Inköp	306 891	0
Försäljningar/utrangeringar	0	-674 342
Utgående ackumulerade anskaffningsvärden	306 891	0
Ingående avskrivningar	0	-674 342
Försäljningar/utrangeringar	0	674 342
Årets avskrivningar	-16 186	0
Utgående ackumulerade avskrivningar	-16 186	0
Utgående redovisat värde	290 705	0

Not 7 Andelar i koncernföretag

	2024-12-31	2023-12-31
Ingående anskaffningsvärden	23 339	23 339
Utgående ackumulerade anskaffningsvärden	23 339	23 339
Ingående nedskrivningar	0	0
Årets nedskrivningar	-11 049	0
Utgående ackumulerade nedskrivningar	-11 049	0
Utgående redovisat värde	12 290	23 339

I samband med räkneskapsårets slut har nedskrivning av andelar i dotterföretaget InformaIT Ltd (8948390) genomförst. Bedömningen av värdet på andelarna har gjorts i samband med att dotterbolaget har likviderats i början på januari 2025. Andelarna bedöms innebära att det inte längre kan förväntas ekonomiskt värde från aktierna i dotterbolaget.

Not 8 Specifikation andelar i koncernföretag

Namn	Kapital- andel	Antal andelar	Bokfört värde
InformaIT PL 500zl	100%	100	12 290
InformaIT Ltd	100%	100	0
			12 290

	Org.nr	Säte
InformaIT PL 500zl	6762561384	Polen
InformaIT Ltd	8948390	England

Not 9 Långfristiga fordringar hos koncernföretag

	2024-12-31	2023-12-31
Ingående anskaffningsvärden	18 284 846	7 718 750
Omklassificering till kortfristiga fordringar	-18 284 846	0
Tillkommande fordringar	0	10 566 096
Utgående ackumulerade anskaffningsvärden	0	18 284 846
Utgående redovisat värde	0	18 284 846

Not 10 Uppskjuten skatt på temporära skillnader

**Uppskjuten skatt på temporära skillnader
2023-12-31**

Temporära skillnader	Uppskjuten skattefordran	Netto
Avvikelse i avskrivningar 2022. Skattesats 20,6%	121 038	121 038
Avvikelse i avskrivningar 2023. Skattesats 20,6%	211 577	211 577
	332 615	332 615

Den uppskjutna skattefordran hänförs till rättelse av tidigare felaktigt beräknade avskrivningar på balanserade utgifter. Den temporära skillnaden uppkom då redovisat resultat varit för högt under 2022 och 2023. Rättelsen har medfört en redovisad uppskjuten skattefordran i enlighet med K3 kapitel 29.

Not 11 Kortfristiga fordringar hos koncernföretag

	2024-12-31	2023-12-31
Ingående anskaffningsvärden	3 613 917	2 613 019
Omklassificerat från långfristig fordran	18 284 846	1 000 898
Tillkommande fordringar	9 716 359	0
Avgående fordringar	-3 721 749	0
	27 893 373	3 613 917

Not 12 Förutbetalda kostnader och upplupna intäkter

	2024-12-31	2023-12-31
Förutbetalda hyreskostnader	45 420	50 670
Förutbetalda leasingavgifter	107 813	186 000
Förutbetalda kostnader koncerninterna	94 792	0
Övriga förutbetalda kostnader	533 008	183 410
Övriga upplupna intäkter	10 200	15 520
	791 233	435 600

Not 13 Förändringar i eget kapital, föregående år

	Aktie- kapital	Fond för utveck- lingsutgifter	Fri överkurs- fond	Balanserat resultat	Årets resultat
Fastställd balansräkning 2023-12-31	135 000	9 009 179	665 000	6 167 338	5 166 323
<i>Justeringar 2022</i>					
Rättelse av fel avskrivningar 2022				-587 565	
Justering av fond för utvecklingsutgifter 2022		-587 565		587 565	
Uppskjuten skatt 2022				121 038	
<i>Justeringar 2023</i>					
Rättelse av fel avskrivningar 2023					-1 027 072
Justering av fond för utvecklingsutgifter 2023		-1 027 072		1 027 072	
Uppskjuten skatt 2023					211 577
Belopp vid årets ingång efter justeringar 2024-01-01	135 000	7 394 542	665 000	7 315 448	4 350 828
Disposition enligt beslut av årsstämman:					
Balanseras i ny räkning				4 350 828	-4 350 828
Förändring av balanserade utvecklingsutgifter		-3 279 367		3 279 367	
Årets resultat					8 997 912
Belopp vid årets utgång	135 000	4 115 175	665 000	14 945 643	8 997 912

Justeringen avser felaktigt beräknade avskrivningar på balanserade utgifter enligt tidigare redovisningsprincip. Rättelse har skett enligt K3, ÅRL 3 kap. 5§.

Not 14 Obeskattade reserver

	2024-12-31	2023-12-31
Periodiseringsfond 2018	0	405 000
Periodiseringsfond 2019	285 700	760 000
Periodiseringsfond 2020	1 160 000	1 160 000
Periodiseringsfond 2021	350 000	350 000
	1 795 700	2 675 000
Skatteeffekt av schablonränta på periodiseringsfond	14 438	

Not 15 Upplupna kostnader och förutbetalda intäkter

	2024-12-31	2023-12-31
Upplupna löner	328 382	93 249
Upplupna sociala avgifter	103 178	29 299
Övriga upplupna kostnader	428 143	2 936 961
	859 703	3 059 509

Not 16 Ställda säkerheter

	2024-12-31	2023-12-31
Företagsinteckning	1 250 000	1 250 000
	1 250 000	1 250 000

Not 17 Väsentliga händelser efter räkenskapsårets slut

Efter räkenskapsårets slut har dotterbolaget InformaIT Ltd (8948390) den 14 januari 2025 gått i likvidation.

Underskriven den dag som framgår av min elektroniska underskrift

Pål Hodann
Ordförande

Nils Bergman
Styrelseledamot

Jimmy Bäckström
Verkställande direktör

Min revisionsberättelse har lämnats den dag som framgår av min elektroniska underskrift

David Lawenius
Auktoriserad revisor



Document history

Document summary

COMPLETED BY ALL:

25.06.2025 13:17

SENT BY OWNER:

Lisette Ahlenius · 24.06.2025 15:38

DOCUMENT ID:

rJbvP9Xu4el

ENVELOPE ID:

S1xwPcmdNgx-rJbvP9Xu4el

DOCUMENT NAME:

Årsredovisning_2024_556615-0610 Informait Aktiebola g.pdf

13 pages

SHA-512:

88ee9e8f1ceb84915c9bb2c7f51de4549a517bff6c8fd7099fdc57ab335102563103fc19f36dba952001ff6ad8cb9c06764fc5bd40457384ff3dfe3c845f2b68

Verified ensures that the document has been signed according to the method stated above.

Copies of signed documents are securely stored by Verified.

To review the signature validity, please open this PDF using Adobe Reader.



GDPR compliant



eIDAS standard



PAdES sealed

ank=20250630;2025070200632

🕒 Activity log

RECIPIENT	ACTION*	TIMESTAMP (CET)	METHOD	DETAILS
1. Bengt Jimmy Bäckström jimmy.backstrom@informait.com	✍️ Signed Authenticated	24.06.2025 15:53 24.06.2025 15:51	eID Low	Swedish BankID (DOB: 1976/04/07) IP: 85.231.87.27
2. PÅL MAX JONAS HODAN N pal@nordtechgroup.com	✍️ Signed Authenticated	24.06.2025 16:07 24.06.2025 16:06	eID Low	Swedish BankID (DOB: 1973/04/11) IP: 31.207.116.77
3. Nils Casper Bergman nils@nordtechgroup.com	✍️ Signed Authenticated	24.06.2025 16:28 24.06.2025 16:27	eID Low	Swedish BankID (DOB: 1983/12/31) IP: 84.219.215.32
4. David Fredrik Lawenius David.Lawenius@se.ey.com	✍️ Signed Authenticated	25.06.2025 13:17 25.06.2025 13:11	eID Low	Swedish BankID (DOB: 1989/04/14) IP: 94.234.74.51

* Action describes both the signing and authentication performed by each recipient. Authentication refers to the ID method used to access the document.

📎 Attachments

No attachments related to this document

📄 Custom events

No custom events related to this document


Verified ensures that the document has been signed according to the method stated above.

Copies of signed documents are securely stored by Verified.

To review the signature validity, please open this PDF using Adobe Reader.



GDPR
compliant



eIDAS
standard



PAdES
sealed



Building a better
working world

ank=20250630;2025070200633

Revisionsberättelse

Till bolagsstämman i Informait Aktiebolag, org.nr 556615-0610

Rapport om årsredovisningen

Uttalanden

Jag har utfört en revision av årsredovisningen för Informait Aktiebolag för räkenskapsåret 2024.

Enligt min uppfattning har årsredovisningen upprättats i enlighet med årsredovisningslagen och ger en i alla väsentliga avseenden rättvisande bild av Informait Aktiebolags finansiella ställning per den 31 december 2024 och av dess finansiella resultat för året enligt årsredovisningslagen. Förvaltningsberättelsen är förenlig med årsredovisningens övriga delar.

Jag tillstyrker därför att bolagsstämman fastställer resultaträkningen och balansräkningen.

Grund för uttalanden

Jag har utfört revisionen enligt International Standards on Auditing (ISA) och god revisionsred i Sverige. Mitt ansvar enligt dessa standarder beskrivs närmare i avsnittet *Revisorns ansvar*. Jag är oberoende i förhållande till Informait Aktiebolag enligt god revisorsred i Sverige och har i övrigt fullgjort mitt yrkesetiska ansvar enligt dessa krav.

Jag anser att de revisionsbevis jag har inhämtat är tillräckliga och ändamålsenliga som grund för mina uttalanden.

Styrelsens och verkställande direktörens ansvar

Det är styrelsen och verkställande direktören som har ansvaret för att årsredovisningen upprättas och att den ger en rättvisande bild enligt årsredovisningslagen. Styrelsen och verkställande direktören ansvarar även för den interna kontroll som de bedömer är nödvändig för att upprätta en årsredovisning som inte innehåller några väsentliga felaktigheter, vare sig dessa beror på oegentligheter eller misstag.

Vid upprättandet av årsredovisningen ansvarar styrelsen och verkställande direktören för bedömningen av bolagets förmåga att fortsätta verksamheten. De upplyser, när så är tillämpligt, om förhållanden som kan påverka förmågan att fortsätta verksamheten och att använda antagandet om fortsatt drift. Antagandet om fortsatt drift tillämpas dock inte om styrelsen och verkställande direktören avser att likvidera bolaget, upphöra med verksamheten eller inte har något realistiskt alternativ till att göra något av detta.

Revisorns ansvar

Mina mål är att uppnå en rimlig grad av säkerhet om att årsredovisningen som helhet inte innehåller några väsentliga felaktigheter, vare sig dessa beror på oegentligheter eller misstag, och att lämna en revisionsberättelse som innehåller mina uttalanden. Rimlig säkerhet är en hög grad av säkerhet, men är ingen garanti för att en revision som utförs enligt ISA och god revisionsred i Sverige alltid kommer att upptäcka en väsentlig felaktighet om en sådan finns. Felaktigheter kan uppstå på grund av oegentligheter eller misstag och anses vara väsentliga om de enskilt eller tillsammans rimligen kan förväntas påverka de ekonomiska beslut som användare fattar med grund i årsredovisningen.

Som del av en revision enligt ISA använder jag professionellt omdöme och har en professionellt skeptisk inställning under hela revisionen. Dessutom:

- identifierar och bedömer jag riskerna för väsentliga felaktigheter i årsredovisningen, vare sig dessa beror på oegentligheter eller misstag, utformar och utför granskningsåtgärder bland annat utifrån dessa risker och inhämtar revisionsbevis som är tillräckliga och ändamålsenliga för att utgöra en grund för mina uttalanden. Risken för att inte upptäcka en väsentlig felaktighet till följd av oegentligheter är högre än för en väsentlig felaktighet som beror på misstag, eftersom oegentligheter kan innefatta agerande i maskopi, förfalskning, avsiktliga utelämnanden, felaktig information eller åsidosättande av intern kontroll.
- skaffar jag mig en förståelse av den del av bolagets interna kontroll som har betydelse för min revision för att utforma granskningsåtgärder som är lämpliga med hänsyn till omständigheterna, men inte för att uttala mig om effektiviteten i den interna kontrollen.
- utvärderar jag lämpligheten i de redovisningsprinciper som används och rimligheten i styrelsens och verkställande direktörens uppskattningar i redovisningen och tillhörande upplysningar.
- drar jag en slutsats om lämpligheten i att styrelsen och verkställande direktören använder antagandet om fortsatt drift vid upprättandet av årsredovisningen. Jag drar också en slutsats, med grund i de inhämtade revisionsbevisen, om det finns någon väsentlig osäkerhetsfaktor som avser sådana händelser eller förhållanden som kan leda till betydande tvivel om bolagets förmåga att fortsätta verksamheten. Om jag drar slutsatsen att det finns en väsentlig osäkerhetsfaktor, måste jag i revisionsberättelsen fästa uppmärksamheten på upplysningarna i årsredovisningen om den väsentliga osäkerhetsfaktorn eller, om sådana upplysningar är otillräckliga, modifiera uttalandet om årsredovisningen. Mina slutsatser baseras på de revisionsbevis som inhämtas fram till datumet för revisionsberättelsen. Dock kan framtida händelser eller förhållanden göra att ett bolag inte längre kan fortsätta verksamheten.
- utvärderar jag den övergripande presentationen, strukturen och innehållet i årsredovisningen, däribland upplysningarna, och om årsredovisningen återger de underliggande transaktionerna och händelserna på ett sätt som ger en rättvisande bild.

Jag måste informera styrelsen om bland annat revisionens planerade omfattning och inriktning samt tidpunkten för den. Jag måste också informera om betydelsefulla iakttagelser under revisionen, däribland de eventuella betydande brister i den interna kontrollen som jag identifierat.



Building a better
working world

ank=20250630;2025070200634

Rapport om andra krav enligt lagar och andra författningar

Uttalanden

Utöver min revision av årsredovisningen har jag även utfört en revision av styrelsens och verkställande direktörens förvaltning av Informait Aktiebolag för räkenskapsåret 2024 samt av förslaget till dispositioner beträffande bolagets vinst eller förlust.

Jag tillstyrker att bolagsstämman disponerar vinsten enligt förslaget i förvaltningsberättelsen och beviljar styrelsens ledamöter och verkställande direktören ansvarsfrihet för räkenskapsåret.

Grund för uttalanden

Jag har utfört revisionen enligt god revisionssed i Sverige. Mitt ansvar enligt denna beskrivs närmare i avsnittet *Revisorns ansvar*. Jag är oberoende i förhållande till Informait Aktiebolag enligt god revisorssed i Sverige och har i övrigt fullgjort mitt yrkesetiska ansvar enligt dessa krav.

Jag anser att de revisionsbevis jag har inhämtat är tillräckliga och ändamålsenliga som grund för mina uttalanden.

Styrelsens och verkställande direktörens ansvar

Det är styrelsen som har ansvaret för förslaget till dispositioner beträffande bolagets vinst eller förlust. Vid förslag till utdelning innefattar detta bland annat en bedömning av om utdelningen är försvarlig med hänsyn till de krav som bolagets verksamhetsart, omfattning och risker ställer på storleken av bolagets egna kapital, konsolideringsbehov, likviditet och ställning i övrigt.

Styrelsen ansvarar för bolagets organisation och förvaltningen av bolagets angelägenheter. Detta innefattar bland annat att fortlöpande bedöma bolagets ekonomiska situation och att tillse att bolagets organisation är utformad så att bokföringen, medelsförvaltningen och bolagets ekonomiska angelägenheter i övrigt kontrolleras på ett betryggande sätt. Verkställande direktören ska sköta den löpande förvaltningen enligt styrelsens riktlinjer och anvisningar och bland annat vidta de åtgärder som är nödvändiga för att bolagets bokföring ska fullgöras i överensstämmelse med lag och för att medelsförvaltningen ska skötas på ett betryggande sätt.

Revisorns ansvar

Mitt mål beträffande revisionen av förvaltningen, och därmed mitt uttalande om ansvarsfrihet, är att inhämta revisionsbevis för att med en rimlig grad av säkerhet kunna bedöma om någon styrelseledamot eller verkställande direktören i något väsentligt avseende:

- företagit någon åtgärd eller gjort sig skyldig till någon försummelse som kan föranleda ersättningsskyldighet mot bolaget, eller
- på något annat sätt handlat i strid med aktiebolagslagen, årsredovisningslagen eller bolagsordningen.

Mitt mål beträffande revisionen av förslaget till dispositioner av bolagets vinst eller förlust, och därmed mitt uttalande om detta, är att med rimlig grad av säkerhet bedöma om förslaget är förenligt med aktiebolagslagen.

Rimlig säkerhet är en hög grad av säkerhet, men ingen garanti för att en revision som utförs enligt god revisionssed i Sverige alltid kommer att upptäcka åtgärder eller försummelser som kan föranleda ersättningsskyldighet mot bolaget, eller att ett förslag till dispositioner av bolagets vinst eller förlust inte är förenligt med aktiebolagslagen.

Som en del av en revision enligt god revisionssed i Sverige använder jag professionellt omdöme och har en professionellt skeptisk inställning under hela revisionen. Granskningen av förvaltningen och förslaget till dispositioner av bolagets vinst eller förlust grundar sig främst på revisionen av räkenskaper. Vilka tillkommande granskningsåtgärder som utförs baseras på min professionella bedömning med utgångspunkt i risk och väsentlighet. Det innebär att jag fokuserar granskningen på sådana åtgärder, områden och förhållanden som är väsentliga för verksamheten och där avsteg och överträdelser skulle ha särskild betydelse för bolagets situation. Jag går igenom och prövar fattade beslut, beslutsunderlag, vidtagna åtgärder och andra förhållanden som är relevanta för mitt uttalande om ansvarsfrihet. Som underlag för mitt uttalande om styrelsens förslag till dispositioner beträffande bolagets vinst eller förlust har jag granskat om förslaget är förenligt med aktiebolagslagen.

Göteborg den dag som framgår av min elektroniska signatur

David Lawenius
Auktoriserad revisor

PENNEO

Signaturerna i detta dokument är juridiskt bindande. Dokumentet är signerat genom Penneo™ för säker digital signering. Tecknarnas identitet har lagrats, och visas nedan.

"Med min signatur bekräftar jag innehållet och alla datum i detta dokumentet."

David Fredrik Lawenius

Auktoriserad revisor

På uppdrag av: EY

Serienummer: 4fc1b4ba8045d6[...]0786273ece687

IP: 147.161.xxx.xxx

2025-06-25 11:17:08 UTC



ank=20250630:2025070200635

Penneo dokumentnyckel: 5G9SL-FMD37-B5D7I-N44C3-DV95R-PEEJY

Detta dokument är undertecknat digitalt via [Penneo.com](https://penneo.com). De signerade uppgifternas integritet är validerad med hjälp av ett beräknat hashvärde för originaldokumentet. Alla kryptografiska bevis är inbäddade i denna PDF, vilket säkerställer både autenticitet och möjlighet till framtida validering.

Detta dokument är försett med ett kvalificerat elektroniskt sigill. För mer information om Penneos kvalificerade betrodda tjänster, se <https://eutf.penneo.com>.

Så här verifierar du dokumentets äkthet:

När du öppnar dokumentet i Adobe Reader kan du se att det är certifierat av **Penneo A/S**. Detta bekräftar att dokumentets innehåll förblir oförändrat sedan tidpunkten för undertecknandet. Bevis för de enskilda undertecknarnas digitala signaturer bifogas dokumentet.

De kryptografiska bevisen kan kontrolleras med hjälp av Penneos validator, <https://penneo.com/validator>, eller andra validerings verktyg för digitala signaturer.

ÅRS- & KONCERNREDOVISNING

för

Stockholm Nordtech Group AB

Org.nr. 559282-0483

Styrelsen och verkställande direktören avger följande årsredovisning och koncernredovisning för
räkensårsåret
2024-01-01 – 2024-12-31

Innehåll	Sida
Förvaltningsberättelse	2
Resultaträkning koncern	5
Balansräkning koncern	6
Kassaflödesanalys koncern	8
Resultaträkning moderbolag	9
Balansräkning moderbolag	10
Kassaflödesanalys moderbolag	12
Noter	13

Förvaltningsberättelse

Företagets redovisningsvaluta är svenska kronor (SEK). Alla belopp redovisas i tusentals kronor.

Verksamheten

Viktiga förhållanden och väsentliga händelser

I början av året genomfördes en aktieöverlåtelse av dotterbolagen till Stockholm Nordtech Midco AB (559461-7507), ett helägt dotterbolag till Stockholm Nordtech Group AB. Under 2024 genomförde och tillträdde Nordtech Group förvärv av Minso Solutions AB (556877-3112), Rektron Aktiebolag (556218-2161), Leaseright AB (556695-6610) och Leaseright Kommanditbolag (969711-9908). Under november 2024 upptog Nordtech även en ny förvärvskredit hos Nordea Bank för att möjliggöra fortsatt tillväxt organiskt och genom förvärv.

Bolagets största aktieägare är NTG Förvaltning Stockholm AB med 19,4% av aktierna, följt av Kramerica Industries AB med 10,8%, Philian Invest AB med 10,8% samt Österbahr Ventures AB med 10,6%.

Verksamhetens art och inriktning

Nordtech Group är en svensk mjukvarukoncern som utvecklar och förvärvar nordiska SaaS-bolag (Software-as-a-Service). Bolaget arbetar utan en bortre ägarhorisont med fokus på långsiktigt värdeskapande både genom organisk tillväxt och förvärv. Företaget har sitt säte i Stockholm.

Förväntad framtida utveckling samt väsentliga risker och osäkerhetsfaktorer

Ett starkt fokus och hög marknadsandel inom ett eller ett fåtal nischer är ett utmärkande karaktärsdrag för Nordtechs dotterbolag och ett nyckelelement i vår investeringsfilosofi. Höga marknadsandelar innebär ofta också ett erbjudande som är svårt för potentiella konkurrenter att replikera. Vårt mål är att fortsätta förvärva nya gruppbolag och tilläggsförvärv till befintliga gruppbolag samt att våra befintliga gruppbolag ska fortsätta att utvecklas väl. Ledningens och styrelsens bedömning är att risker och osäkerhetsfaktorer som väsentligt skulle kunna påverka bedömningen av den förväntade framtida utvecklingen främst är hänförliga till de politiska och makroekonomiska riskerna som kommenteras nedan.

Inflation, marknadsräntor, svenska kronan och den allmänna konjunkturen är faktorer där det råder ökad osäkerhet och som kan få betydande påverkan på det allmänna affärsklimatet. Ledningen följer utvecklingen nära och utvärderar kontinuerligt risker kopplade till gruppbolagens marknad och efterfrågan för att kunna vidta åtgärder om nödvändigt. Det pågående kriget i Ukraina för, utöver mänsklig tragedi, med sig en omvärld med betydande osäkerhet. Nordtechkoncernens direkta risker kopplat till kriget är dock väldigt begränsade.

Givet högre än normal osäkerhet i vår omvärld, men också då vi fortsätter att se många möjligheter till förvärvsdriven tillväxt av framgångsrika små- och medelstora företag med höga marknadsandelar i sina respektive nischer, känns det betryggande att Nordtechkoncernen har en stark finansiell ställning och god likviditet.

Forskning och utveckling

Nordtechs dotterbolag utvecklar och levererar standardprogram för olika nischer. En uthållig utvecklingsverksamhet är en väsentlig del av strategin och ett villkor för långsiktig överlevnad, vilket innebär att dotterbolagen inom koncernen löpande bedriver produktutveckling. Den del av produktutvecklingen som aktiverats på balansräkningen under räkenskapsåret uppgår till 13 199 tkr (11 117 tkr).

Hållbarhetsupplysningar

Nordtechkoncernen och våra dotterbolag arbetar aktivt och löpande med hållbar affärsutveckling. Ansvaret att bedriva hållbar affärsverksamhet ligger delvis inom respektive dotterbolag och deras verksamhet, och delvis centralt för koncernen med ett flertal pågående initiativ för att fortsatt möta krav och förväntningar från intressenter. De viktigaste intressenter vi har identifierat är medarbetare, kunder, leverantörer, samhälle och det gemensamma, myndigheter och aktieägare (utan inbördes ordning). Hållbarhetsfrågor och specifika förbättringsinitiativ är på agendan i styrelserummen för dotterbolagen inom koncernen.

FLERÅRSJÄMFÖRELSE	Koncern			
	2024	2023	2022	2021
Nettoomsättning	399 601	317 550	190 825	72 519
Rörelseresultat	-15 123	-18 509	-25 519	-12 471
Resultat efter finansiella poster	-33 063	-28 453	-29 957	-13 739
Balansomslutning	1 175 021	996 134	605 454	359 385
Soliditet	38 %	42 %	38 %	45,6 %

Kommentar till flerårsöversikt

Jämförelsetalen för åren 2021-2023 har inte räknats om till följd av rättelse av fel

FLERÅRSJÄMFÖRELSE	Moderföretaget			
	2024	2023	2022	2021
Nettoomsättning	15 094	13 587	9 950	3 600
Resultat efter finansiella poster	-16 937	-2 150	90	79
Balansomslutning	1 033 943	817 015	310 878	180 548
Soliditet	55,3 %	61,2 %	90,3 %	98,8 %

Uppllysning om nyckeltalsdefinitioner

Rörelsemarginal: Rörelseresultat / Nettoomsättning

Balansomslutning: Totala tillgångar

Soliditet: (Totalt eget kapital + eget kapitalandel av obeskattade reserver) / Totala tillgångar

KONCERNENS FÖRÄNDRING AV EGET KAPITAL

	Aktiekapital	Övrigt tillskjutet kapital	Balanserat resultat inklusive årets resultat	Innehav utan bestämmande inflytande	Totalt
Ingående balans	1 039	501 243	-118 972	34 320	417 631
Effekt av rättelse av fel	0	0	-29 257	0	-29 257
Justerad ingående balans	1 039	501 243	-148 229	34 320	388 373
Erhållna aktieägartillskott		73 347			73 347
Nyemission	5				5
Förändring av andel i dotterföretag			14 830	2 178	17 007
Fond för utvecklingsutgifter			13 199		13 199
Omräkning av utlandsverksamhet			-2 700		-2 700
Årets resultat			-37 115	-2 216	-39 331
Utgående balans	1 044	574 590	-160 016	34 282	449 901

Kommentar till förändringar i eget kapital
MODERBOLAGS FÖRÄNDRING AV EGET KAPITAL

2025082506669

	Aktiekapital	Balanserat resultat inklusive årets resultat	Årets resultat	Totalt
Ingående balans	1 039	501 362	-2 150	500 251
Justerad ingående balans	1 039	501 362	-2 150	500 251
Balanseras i ny räkning		-2 150	2 150	0
Erhållna aktieägartillskott		88 883		88 883
Nyemission	5			5
Årets resultat			-17 023	-17 023
Utgående balans	1 044	588 094	-17 023	572 116

Resultatdisposition

TILL ÅRSSTÄMMANS FÖRFOGANDE STÅR FÖLJANDE MEDEL

Balanserat resultat	588 093 954
Årets resultat	<u>-17 022 754</u>
	<u>571 071 200</u>
	571 071 200

STYRELSEN FÖRESLÅR ATT MEDLEN DISPONERAS ENLIGT FÖLJANDE

Balanseras i ny räkning	<u>571 071 200</u>
	571 071 200

KONCERNENS RESULTATRÄKNING		Not	2024-01-01 2024-12-31	2023-01-01 2023-12-31
Rörelseresultat				
Rörelsens intäkter, lagerförändringar m.m.				
Nettoomsättning			399 601	317 550
Aktiverat arbete för egen räkning			9 162	4 352
Övriga rörelseintäkter	3		17 750	19 526
			<u>426 513</u>	<u>341 427</u>
Rörelsens kostnader				
Handelsvaror			-18 600	-20 064
Övriga externa kostnader	4,5		-110 184	-101 557
Personalkostnader	6		-174 444	-127 904
Av- och nedskrivningar av materiella och immateriella anläggningstillgångar	7		-130 037	-96 851
Övriga rörelsekostnader	8		-8 371	-13 562
			<u>-441 635</u>	<u>-359 937</u>
			-15 123	-18 509
Rörelseresultat				
Resultat från övriga värdepapper och fordringar som är anläggningstillgångar			0	15
Övriga ränteintäkter och liknande resultatposter	9		729	1 159
Räntekostnader och liknande resultatposter	10		-18 670	-11 117
			<u>-17 941</u>	<u>-9 943</u>
			-33 063	-28 453
Resultat efter finansiella poster				
			-33 063	-28 453
Resultat före skatt				
			-33 063	-28 453
Skatter				
Skatt på årets resultat	11		-6 267	-4 018
Årets resultat			-39 331	-32 470
Årets resultat hänförligt till				
Moderföretagets ägare			-37 115	-31 342
Innehav utan bestämmande inflytande			-2 216	-1 128

KONCERNENS BALANSRÄKNING	Not	2024-12-31	2023-12-31
Tillgångar			
Anläggningstillgångar			
Immateriella anläggningstillgångar			
Balanserade utgifter för utvecklingsarbeten och liknande arbeten	12	27 827	25 330
Koncessioner, patent, licenser, varumärken samt liknande rättigheter	13	382 632	327 996
Goodwill	14	542 681	436 854
		<u>953 140</u>	<u>790 180</u>
Materiella anläggningstillgångar			
Byggnader och mark		116	322
Inventarier, verktyg och installationer	15	4 762	3 540
Förbättringsutgifter på annans fastighet		140	0
		<u>5 019</u>	<u>3 862</u>
Finansiella anläggningstillgångar			
Uppskjuten skattefordran		333	0
Andra långfristiga fordringar	19	585	1 158
		<u>917</u>	<u>1 158</u>
Summa anläggningstillgångar		959 076	795 200
Omsättningstillgångar			
Varulager m.m.			
Råvaror och förnödenheter		153	0
Färdiga varor och handelsvaror		4 650	4 749
		<u>4 803</u>	<u>4 749</u>
Kortfristiga fordringar			
Kundfordringar		126 386	83 706
Aktuell skattefordran		3 357	1 360
Övriga fordringar		26 536	8 910
Förutbetalda kostnader och upplupna intäkter	20	19 282	15 998
		<u>175 560</u>	<u>109 974</u>
Kassa och bank			
Kassa och bank		35 582	86 211
		<u>35 582</u>	<u>86 211</u>
Summa omsättningstillgångar		215 946	200 934
Summa tillgångar		1 175 021	996 134

KONCERNENS BALANSRÄKNING	Not	2024-12-31	2023-12-31
Eget kapital och skulder			
Eget kapital			
Eget kapital hänförligt till moderföretagets ägare			
Aktiekapital		1 044	1 039
Övrigt tillskjutet kapital		574 590	501 243
Reserver		0	0
Balanserat resultat inklusive årets resultat		-160 016	-118 972
		<u>415 619</u>	<u>383 310</u>
Innehav utan bestämmande inflytande		34 282	34 320
Summa eget kapital		449 901	417 631
Avsättningar			
Uppskjuten skatteskuld	21	78 815	67 009
Övriga avsättningar	22	108 662	159 143
		<u>187 477</u>	<u>226 152</u>
Långfristiga skulder			
Övriga skulder till kreditinstitut	23	262 973	171 385
		<u>262 973</u>	<u>171 385</u>
Kortfristiga skulder			
Övriga skulder till kreditinstitut		15 000	1 863
Leverantörsskulder		38 569	30 465
Aktuella skatteskulder		19 071	13 129
Övriga skulder		62 903	32 457
Upplupna kostnader och förutbetalda intäkter	24	139 128	103 052
		<u>274 670</u>	<u>180 966</u>
Summa eget kapital och skulder		1 175 021	996 134

KONCERNENS KASSAFLÖDESANALYS INDIREKT METOD	Not	2024	2023
Koncernens kassaflödesanalys indirekt metod			
Den löpande verksamheten			
Ingångsvärde löpande verksamheten			
Rörelseresultat		-15 123	-18 509
Justering för poster som inte ingår i kassaflödet	26	142 642	96 851
Erhållen ränta		0	1 174
Erlagd ränta		-18 670	-11 117
Betald inkomstskatt		-2 322	-5 057
		<u>106 527</u>	<u>63 341</u>
Kassaflöde från förändringar i rörelsekapital			
Ökning/minskning varulager och pågående arbeten		-54	2 510
Ökning/minskning kundfordringar		-42 679	-6 270
Ökning/minskning övriga kortfristiga fordringar		-20 146	-6 270
		<u>-62 825</u>	<u>-12 540</u>
Ökning/minskning leverantörsskulder		8 104	0
Ökning/minskning övriga kortfristiga skulder		6 830	-7 107
Kassaflöde från den löpande verksamheten		58 582	46 204
Investeringsverksamheten			
Förvärv av immateriella anläggningstillgångar		0	-11 117
Förvärv av övriga materiella anläggningstillgångar		-6 138	-1 301
Förvärv av andelar i koncernföretag		-299 896	-285 949
Förvärv av övriga finansiella anläggningstillgångar		-333	0
Kassaflöde från investeringsverksamheten		-306 367	-298 367
Finansieringsverksamheten			
Nyemission		16 203	5
Erhållna tillskott		73 382	221 533
Upptagna lån		125 258	73 104
Amortering av skuld		-16 863	-20 543
Utbetald utdelning			
Kassaflöde från finansieringsverksamheten		197 980	274 098
Årets kassaflöde		-49 805	21 935
Likvida medel vid årets början		86 211	64 276
Förändring av likvida medel			
Kursdifferens i likvida medel		-823	0
Likvida medel vid årets slut		35 583	86 211

MODERBOLAGETS RESULTATRÄKNING		Not	2024-01-01 2024-12-31	2023-01-01 2023-12-31
Rörelseresultat				
Rörelsens intäkter, lagerförändringar m.m.				
Nettoomsättning			15 094	13 587
Övriga rörelseintäkter	3		<u>101</u>	<u>0</u>
			15 195	13 587
Rörelsens kostnader				
Övriga externa kostnader	4,5		-13 149	-15 437
Personalkostnader	6		-5 239	-235
Övriga rörelsekostnader	9		<u>-3</u>	<u>0</u>
			-18 391	-15 673
Rörelseresultat			-3 196	-2 086
Resultat från finansiella poster				
Övriga ränteintäkter och liknande resultatposter	9		8 982	0
Räntekostnader och liknande resultatposter	10		<u>-22 724</u>	<u>-64</u>
			-13 742	-64
Resultat efter finansiella poster			-16 937	-2 150
Resultat före skatt			-16 937	-2 150
Skatter				
Skatt på årets resultat	11		-85	0
Årets resultat			-17 023	-2 150

MODERBOLAGETS BALANSRÄKNING

	Not	2024-12-31	2023-12-31
Tillgångar			
Finansiella anläggningstillgångar			
Andelar i koncernföretag	16,18	867 451	651 801
Fordringar hos koncernföretag	17	0	135 016
Andra långfristiga fordringar	19	55	55
		<u>867 506</u>	<u>786 872</u>
Summa anläggningstillgångar		867 506	786 872
Omsättningstillgångar			
Varulager m.m.			
Kortfristiga fordringar			
Fordringar hos koncernföretag		147 288	23 222
Övriga fordringar		26	5
Förutbetalda kostnader och upplupna intäkter	20	1 336	524
		<u>148 651</u>	<u>23 751</u>
Kortfristiga placeringar			
Kassa och bank			
Kassa och bank		17 786	6 392
		<u>17 786</u>	<u>6 392</u>
Summa omsättningstillgångar		166 437	30 143
Summa tillgångar		1 033 943	817 015

2025082506675

MODERBOLAGETS BALANSRÄKNING

	Not	2024-12-31	2023-12-31
Eget kapital och skulder			
Eget kapital			
Bundet eget kapital			
Aktiekapital		1 044	1 039
		<u>1 044</u>	<u>1 039</u>
Fritt eget kapital			
Balanserat resultat		588 094	501 362
Årets resultat		-17 023	-2 150
		<u>571 071</u>	<u>499 211</u>
Summa eget kapital		572 116	500 251
Obeskattade reserver			
Avsättningar			
AVSÄTTNINGAR FÖR PENSIONER OCH LIKNANDE FÖRPLIKTELSER			
Övriga avsättningar för pensioner och liknande förpliktelser	22	<u>0</u>	<u>71 161</u>
		0	71 161
Långfristiga skulder			
Skulder till kreditinstitut			
Övriga skulder till kreditinstitut	23	262 973	156 385
Skulder till koncernföretag		0	70 500
		<u>262 973</u>	<u>226 885</u>
Kortfristiga skulder			
Skulder till kreditinstitut			
Övriga skulder till kreditinstitut		15 000	15 000
		<u>15 000</u>	<u>15 000</u>
Leverantörsskulder		1 640	2 197
Skulder till koncernföretag		180 172	0
Aktuella skatteskulder		46	16
Övriga skulder		342	186
Upplupna kostnader och förutbetalda intäkter	24	1 653	1 318
		<u>198 854</u>	<u>18 718</u>
Summa eget kapital och skulder		1 033 943	817 015

	Not	2024	2023
MODERBOLAGETS KASSAFLÖDESANALYS INDIREKT METOD			
Kassaflödesanalys indirekt metod			
Den löpande verksamheten			
Ingångsvärde löpande verksamheten			
Rörelseresultat		-3 196	-2 086
Justering för poster som inte ingår i kassaflödet	26	0	-198
Erhållen ränta		0	0
Erhållen utdelning		8 982	0
Erlagd ränta		-16 188	-65
Betald inkomstskatt		-55	-35
		<u>-10 457</u>	<u>-2 384</u>
Kassaflöde från förändringar i rörelsekapital			
Ökning/minskning kundfordringar		0	0
Ökning/minskning övriga kortfristiga fordringar		-124 900	-10 892
Ökning/minskning leverantörsskulder		0	0
Ökning/minskning övriga kortfristiga skulder		102 933	2 936
Kassaflöde från den löpande verksamheten		-32 424	-10 340
Investeringsverksamheten			
Förvärv av andelar i koncernföretag		-215 650	0
Förvärv av övriga finansiella anläggningstillgångar		135 016	-425 370
Erhållna amorteringar från koncernföretag		0	0
Kassaflöde från investeringsverksamheten		-80 634	-425 370
Finansieringsverksamheten			
Nyemission		4	5
Erhållna tillskott		88 883	219 931
Erhållna koncernbidrag		0	0
Upptagna lån		106 000	212 885
Amortering av skuld		-70 435	0
Utbetald utdelning		0	0
Kassaflöde från finansieringsverksamheten		124 453	432 821
Årets kassaflöde		11 394	-2 889
Likvida medel vid årets början		6 392	9 280
Förändring av likvida medel			
Likvida medel vid årets slut		17 786	6 392

2025082506677

Not 1. Redovisnings- och värderingsprinciper

2025082506678

Redovisnings- och värderingsprinciper

Årsredovisningen har upprättats i enlighet med årsredovisningslagen och Bokföringsnämndens allmänna råd BFNAR 2012:1 Årsredovisning och koncernredovisning (K3).

Moderföretaget tillämpar samma redovisningsprinciper som koncernen utom i de fall som anges nedan under avsnittet "Redovisningsprinciper i moderföretaget".

Redovisningsprinciperna är oförändrade jämfört med tidigare år.

Tillgångar, avsättningar och skulder har värderats till anskaffningsvärden om inget annat anges nedan.

Intäktsredovisning:

Bolagets externa intäkter fördelas på abonnemangsintäkter vilka kan inkludera både licenser och underhåll, samt tjänsteintäkter. Intäkter har tagits upp till verkligt värde av vad som erhållits eller kommer att erhållas och redovisas i den omfattning det är sannolikt att de ekonomiska fördelarna kommer att tillgodogöras bolaget och intäkterna kan beräknas på ett tillförlitligt sätt.

Abonnemangsintäkter från försäljning av abonnemang vilka kan omfatta både licenser och underhåll/support redovisas linjärt över abonnemangets löptid.

Intäkter från tjänster såsom installation, implementation och utbildning erhålls genom serviceavtal till fast eller rörligt pris. I båda fallen redovisas intäkterna i takt med att arbetet utförs. Färdigställandegraden fastställs genom att nedlagda utgifter ställs i förhållande till de totala beräknade uppdragsutgifterna, alternativt genom leveransgodkännande från kunden.

Kundfordringar

Kundfordringar är en väsentlig balanspost i koncernen och uppgick per balansdagen 2024-12-31 till 126 mkr (83,7). Värdering av osäkra kundfordringar och befarade kundförluster sker individuellt och i varje enskilt av koncernens gruppbolag. Dessa individuella bedömningar görs baserat på betalningshistorik samt på bedömd betalningsförmåga hos koncernens kunder.

Avsättningar:

Som avsättning har redovisats förpliktelser gentemot tredje man som är hänförliga till räkenskapsåret, tidigare räkenskapsår eller framtida räkenskapsår och som på balansdagen antingen är säkra eller sannolika till sin förekomst men oviss till belopp eller till den tidpunkt då de ska infrias.

Ersättningar till anställda:

Ersättningar till anställda avser alla former av ersättningar som företaget lämnar till de anställda. Kortfristiga ersättningar utgörs av bland annat löner, betald semester, betald frånvaro, bonus och ersättning efter avslutad anställning (pension). Kortfristiga ersättningar redovisas som kostnad och en skuld då det finns en legal eller informell förpliktelse att betala ut en ersättning till följd av en tidigare händelse och en tillförlitlig uppskattning av beloppet kan göras.

Redovisningsprinciper för koncernredovisning

Konsolideringsmetod:

Koncernredovisningen har upprättats enligt förvärvsmetoden. Detta innebär att förvärvade verksamheters identifierbara tillgångar och skulder redovisas till ett marknadsvärde enligt upprättad förvärvsanalys. Överstiger verksamhetens anskaffningsvärde det beräknade marknadsvärdet av de förväntade nettotillgångarna enligt förvärvsanalysen redovisas skillnaden som goodwill.

Avvikande redovisningsprinciper:

De redovisningsprinciper som tillämpas i koncernen avviker från moderföretagets för leasing och aktier i dotterbolag.

Dotterföretag:

Ett dotterföretags intäkter och kostnader tas in i koncernredovisningen från och med tidpunkten för förvärvet till och med den tidpunkt då moderföretaget inte längre har ett bestämmande inflytande över dotterföretaget.

Minoritetsintresse är den del av dotterföretagets resultat och nettotillgångar i koncernredovisningen hänförliga till eget kapitalinstrument som inte, direkt eller indirekt genom dotterföretag, ägs av moderbolaget.

Minoritetsintresse redovisas i koncernens balansräkning som en särskild post inom koncernens egna kapital. Redovisningen tar sin utgångspunkt i koncernen som en enhet enligt den så kallade enhetsteorin. Samtliga tillgångar som koncernen har bestämmande inflytande över inkluderas i koncernens balansräkning, även de som delvis har andra ägare. Minoritetens andel av resultatet efter skatt redovisas separat som minoritetsandel.

Förvärv och avyttring av minoritetsandelar redovisas inom eget kapital.

Transaktioner mellan företag:

Koncerninterna fordringar och skulder samt transaktioner mellan koncernföretag liksom orealiserade vinster elimineras i sin helhet. Orealiserade förluster elimineras också såvida inte transaktionen motsvarar ett nedskrivningsbehov.

Omräkning av utländska dotterbolag:

Utländska dotterföretags bokslut har omräknats enligt dagskursmetoden. Samtliga poster i balansräkningen har omräknats till balansdagskurs. Alla poster i resultaträkningen har omräknats till genomsnittskurs under räkenskapsåret. Differenser som uppkommer redovisas direkt i eget kapital.

Goodwill:

Goodwill är den skillnad som uppkommer om anskaffningsvärdet för den förvärvade enheten är högre än värdet på den förvärvade enhetens nettotillgångar. Vid förvärvstidpunkten redovisas den uppkomna goodwillen som en tillgång på balansräkningen.

Redovisningsprinciper för låneutgifter

De låneutgifter som uppkommer då företaget lånar kapital kostnadsförs i resultaträkningen i den period de uppstår. Från räkenskapsåret 2024 hanteras låneutgifter enligt effektivräntemetoden.

Redovisningsprinciper för skatter inklusive uppskjuten skatt

Inkomstskatter:

Total skatt utgörs av aktuell skatt och uppskjuten skatt. Skatter redovisas i resultaträkningen, utom då underliggande transaktion redovisas direkt mot eget kapital varvid tillhörande skatteeffekter redovisas i eget kapital.

Uppskjuten skatt:

Uppskjuten skatt är inkomstskatt som avser framtida räkenskapsår till följd av tidigare händelser. Redovisning sker enligt balansräkningsmetoden. Enligt denna metod redovisas uppskjutna skatteskulder och uppskjutna skattefordringar på temporära skillnader som uppstår mellan bokförda respektive skattemässiga värden för tillgångar och skulder samt för övriga skattemässiga avdrag eller underskott.

Uppskjutna skattefordringar nettoredovisas mot uppskjutna skatteskulder endast om de kan betalas med ett nettobelopp. Uppskjuten skatt beräknas utifrån gällande skattesats på balansdagen. Effekter av förändringar i gällande skattesatser resultatförs i den period förändringen lagstads. Uppskjuten skattefordran redovisas som finansiell anläggningstillgång och uppskjuten skatteskuld som avsättning.

Uppskjuten skattefordran avseende underskottsavdrag eller andra framtida skattemässiga avdrag redovisas i den omfattning det är sannolikt att avdragen kan avräknas mot framtida skattemässiga överskott.

På grund av sambandet mellan redovisning och beskattning särredovisas inte den uppskjutna skatteskulden som är hänförlig till obeskattade reserver.

Redovisningsprinciper för leasing

Leasingavtal:

Finansiella leasingavtal medför att rättigheter och skyldigheter redovisas som tillgång respektive skuld i balansräkningen. Tillgången och skulden värderas till det lägsta av tillgångens verkliga värde och nuvärdet av minimileaseavgifterna. Utgifter som direkt kan hänföras till leasingavtalet läggs till tillgångens värde. Leasingavgifterna fördelas på ränta och amortering enligt effektivräntemetoden. Variabla avgifter redovisas som kostnad i den period de uppkommer. Den leasade tillgången skrivs av linjärt över leasingperioden.

Redovisningsprinciper för immateriella anläggningstillgångar

Anläggningstillgångar:

Immateriella och materiella anläggningstillgångar redovisas till anskaffningsvärde minskat med ackumulerade avskrivningar enligt plan och eventuella nedskrivningar. Avskrivning sker linjärt över den förväntade nyttjandeperioden med hänsyn till väsentligt restvärde. Följande avskrivningsprocent tillämpas:

BALANSERADE UTGIFTER FÖR UTVECKLINGARBETEN OCH LIKNANDE ARBETEN

Balanserade utgifter för utvecklingsarbeten	År 20%
---	-----------

KONCESSIONER, PATENT, LICENSER, VARUMÄRKEN SAMT LIKNANDE RÄTTIGHETER

Koncessioner, patent, licenser, varumärken	År 20%
Kundrelationer	10%
Teknologi	20%

GOODWILL

Goodwill

År
10%

2025082506681

Kommentar till avskrivningsprinciper för immateriella anläggningstillgångar

Goodwill:

Koncernen redovisar goodwill till ett värde av 542,7 mkr (436,9) vilka är kopplade till koncernens olika rörelseförvärv. Goodwill redovisas till anskaffningsvärde minskat med ackumulerade avskrivningar och eventuella nedskrivningar. Företaget har en långsiktighet i sina förvärv för att expandera varför avskrivningsperioden om 10 år anses tillämplig och speglar företagets ambitioner i sina förvärv. Goodwill skrivs av linjärt över den beräknade nyttjandeperioden. Vid varje balansdag bedöms om det finns indikationer på nedskrivningsbehov av koncernens goodwill genom att bolaget upprättar nedskrivningsprövningar (så kallade impairment test) där de olika rörelseförvärvens nyttjandevärden bedöms. Dessa nedskrivningsprövningar baseras på ledningens bedömning av framtida kassaflöden i respektive rörelseförvärv/kassaflödesgenererande enheter. Identifieras någon indikation på värdenedgång så sker nedskrivning till det framräknade nyttjandevärdet, om värdenedgången bedöms vara bestående.

Inga indikationer på någon värdenedgång av koncernens goodwill har framkommit under räkenskapsåret.

BYGGNADER

Byggnader och mark

År
4%

INVENTARIER, VERKTYG OCH INSTALLATIONER

Inventarier, verktyg och installationer

År
20%

Redovisningsprinciper för andelar i intresseföretag, gemensamt styrda företag och företag som det finns ägarintresse i

Andelar i dotterföretag:

Andelar i dotterföretag redovisas till anskaffningsvärde efter avdrag för eventuella nedskrivningar. I anskaffningsvärdet ingår köpeskillingen som erlagts för aktierna, tilläggsköpeskillning samt förvärvskostnader. Eventuella kapitaltillskott läggs till anskaffningsvärdet när de uppkommer.

Redovisningsprinciper för finansiella instrument

Finansiella instrument:

Finansiella instrument värderas utifrån anskaffningsvärdet. Instrumentet redovisas i balansräkningen när bolaget blir part i instrumentets avtalsmässiga villkor. Finansiella tillgångar tas bort från balansräkningen när rätten att erhålla kassaflöden från instrumentet har löpt ut eller överförts och bolaget har överfört i stort sett alla risker och förmåner som är förknippade med äganderätten. Finansiella skulder tas bort från balansräkningen när förpliktelserna har reglerats eller på annat sätt upphört.

Redovisningsprinciper för varulager

Varulager:

Varulager har värderats till det lägsta av dess anskaffningsvärde och dess nettoförsäljningsvärde på balansdagen. Med nettoförsäljningsvärde avses varornas beräknade försäljningspris minskat med försäljningskostnader. Den valda värderingsmetoden innebär att inkurans i varulagret har beaktats.

Redovisningsprinciper för avsättningar

Avsättningar:

Avsättningar för resultatberoende tilläggsköpeskillingar och minoritetsåtaganden avseende förvärv av dotterbolag redovisas i samband med förvärvstidpunkten utifrån bedömningen av vad som sannolikt kommer behöva regleras. Per balansdagen 2024-12-31 uppgick dessa sammantaget för koncernen till 159,1 mkr (87,0). Dessa avsättningar utvärderas löpande utifrån aktuella förutsättningar och villkor hänförliga till dessa rörliga tilläggsköpeskillingar för respektive förvärv. Förändringar i avsättningarna redovisas som en kostnad eller intäkt över resultaträkningen om omvärdering sker efter 12 månader från förvärvet.

2025082506683

Not 2. Uppskattningar och bedömningar

Uppskattningar och bedömningar

Upprättandet av bokslut och tillämpning av redovisningsprinciper, baseras ofta på ledningens bedömningar, uppskattningar och antaganden som anses vara rimliga vid den tidpunkt då bedömningen görs. Uppskattningar och bedömningar är baserade på historiska erfarenheter och ett antal andra faktorer, som under rådande omständigheter anses vara rimliga. Resultatet av dessa används för att bedöma de redovisade värdena på tillgångar och skulder, som inte annars framgår tydligt från andra källor. Det verkliga utfallet kan avvika från dessa uppskattningar och bedömningar. Uppskattningar och antaganden ses över regelbundet.

Not 3. Övriga rörelseintäkter

	Koncern		Moderföretaget	
	2024	2023	2024	2023
ÖVRIGA RÖRELSEINTÄKTER				
Tilläggsköpeskilling och minoritetsåtaganden	16 799	17 263	0	0
Kursvinster på fordringar/skulder av rörelsekaraktär	429	1 272	1	0
Övrigt	292	991	3	0
Erhållna bidrag och ersättningar	230	0	97	0
Summa	17 750	19 526	101	0

Not 4. Operationella leasingavtal - leasetagare

	Koncern		Moderföretaget	
	2024	2023	2024	2023
Framtida minimileaseavgifter				
Inom ett år	6 368	7 208	888	770
Senare än ett år men inom fem år	10 567	11 547	0	0
Senare än fem år	0	464	0	0
	16 935	19 219	888	770
Räkenskapsårets kostnadsförda leasingavgifter				
Räkenskapsårets kostnadsförda leasingavgifter	8 863	5 726	1 015	771

Not 5. Ersättningar till revisorer

2025082506685

MODERFÖRETAG	2024	2023
Ernst & Young		
Revisionsuppdrag	585	500
Revisionsverksamhet utöver revisionsuppdraget	0	0
Skatterådgivning	0	0
Övriga tjänster	0	0
	<u>585</u>	<u>500</u>

KONCERN	2024	2023
Ernst & Young		
Revisionsuppdrag	1180	1047
Revisionsverksamhet utöver revisionsuppdraget	0	55
Skatterådgivning	163	57
Övriga tjänster	325	0
	<u>1668</u>	<u>1159</u>

KONCERN	2024	2023
Övriga byråer		
Revisionsuppdrag	726	663
Revisionsverksamhet utöver revisionsuppdraget	0	0
	<u>726</u>	<u>663</u>

Kommentar till ersättningar till revisorer och revisionsföretag

Med revisionsuppdrag avses granskning av årsredovisningen och bokföringen samt styrelsens och verkställande direktörens förvaltning, övriga arbetsuppgifter som det ankommer på företagets revisor att utföra samt rådgivning eller annat biträde som föranleds av iakttagelser vid sådan granskning eller genomförandet av sådana övriga arbetsuppgifter.

Not 6. Personal

2025082506686

	Koncern		Moderföretaget	
	2024	2023	2024	2023
Medelantalet anställda				
Kvinnor	68	35	1	0
Kvinnor (%)	33	27	33	
Män	139	94	2	0
Män (%)	67	73	67	
	<u>207</u>	<u>129</u>	<u>3</u>	<u>0</u>

	Koncern		Moderföretaget	
	2024	2023	2024	2023
Styrelseledamöter och ledande befattningshavare				
Styrelseledamöter				
Kvinnor	0	0	0	0
Män	3	3	3	3
Män (%)	100	100	100	100
	<u>3</u>	<u>3</u>	<u>3</u>	<u>3</u>

	Koncern		Moderföretaget	
	2024	2023	2024	2023
VD och övriga ledande befattningshavare				
Kvinnor	2	1	2	1
Kvinnor (%)	40	25	40	25
Män	3	3	3	3
Män (%)	60	75	60	75
	<u>5</u>	<u>4</u>	<u>5</u>	<u>4</u>

	Koncern		Moderföretaget	
	2024	2023	2024	2023
Löner och andra ersättningar				
Styrelsen och verkställande direktören	0	0	0	0
Varav tantiem och liknande	0	0	0	0
Övriga anställda	101 816	85 225	3 488	0
	<u>101 816</u>	<u>85 225</u>	<u>3 488</u>	<u>0</u>

	Koncern		Moderföretaget	
	2024	2023	2024	2023
Sociala kostnader inklusive pensionskostnader				
Pensionskostnader				
Styrelsen och verkställande direktören	1 796	1 626	0	0
Övriga anställda	8 332	7 993	410	0
	<u>10 129</u>	<u>9 620</u>	<u>410</u>	<u>0</u>
Övriga sociala avgifter enligt lag och avtal	<u>46 278</u>	<u>41 554</u>	<u>1 100</u>	<u>0</u>
	<u>56 407</u>	<u>51 173</u>	<u>1 510</u>	<u>0</u>

Not 7. Av- och nedskrivningar av materiella och immateriella anläggningstillgångar

2025082506687

	Koncern		Moderföretaget	
	2024	2023	2024	2023
AVSKRIVNINGAR ENLIGT PLAN FÖRDELADE PER TILLGÅNG				
Balanserade utgifter för utvecklingsarbeten och liknande arbeten	-10 400	-3 243	0	0
Koncessioner, patent, licenser och varumärken	-63 417	-51 929	0	0
Goodwill	-54 352	-40 277	0	0
Byggnader och mark	-39	-5	0	0
Maskiner och andra tekniska anläggningar	-27	-11	0	0
Inventarier, verktyg och installationer	-1 800	-1 386	0	0
Förbättringsutgifter på annans fastighet	-2	0	0	0
	-130 037	-96 851	0	0

Not 8. Övriga rörelsekostnader

	Koncern		Moderföretaget	
	2024	2023	2024	2023
ÖVRIGA RÖRELSEKOSTNADER PER KOSTNADSSLAG				
Kursförluster på fordringar/skulder av rörelsekaraktär	2 001	2 736	0	0
Tilläggsköpeskillning och minoritetsåtaganden	6 227	9 724	0	0
Realisationsförluster	0	107	3	0
Övrigt	143	996	0	0
Summa	8 371	13 563	3	0

Not 9. Övriga ränteintäkter och liknande resultatposter exkl. nedskrivningar

	Koncern		Moderföretaget	
	2024	2023	2024	2023
Övriga ränteintäkter och liknande resultatposter				
Specifikation av ränteintäkter från finansiella omsättningstillgångar				
Koncernföretag	0	0	8 982	0
Övriga företag	709	1 159	0	0
	709	1 159	8 982	0
Kursdifferenser	21	0	0	0
Övrigt	0	0	0	0
Summa	729	1 159	8 982	0

Not 10. Räntekostnader och liknande resultatposter

2025082506688

Räntekostnader och liknande resultatposter

	Koncern		Moderföretaget	
	2024	2023	2024	2023
Räntekostnader				
Räntekostnader koncernföretag	0	0	-7 651	0
Övriga företag	-18 670	-11 059	-15 073	-60
	<u>-18 670</u>	<u>-11 059</u>	<u>-22 724</u>	<u>-60</u>
Kursdifferenser	0	-58	0	-4
Orealiserad värdeförändring på skulder	0	0	0	0
	<u>-18 670</u>	<u>-11 117</u>	<u>-22 724</u>	<u>-64</u>

Not 11. Skatt på årets resultat

2025082506689

	Koncern		Moderföretaget	
	2024	2023	2024	2023
Skatt på årets resultat				
Aktuell skatt				
Aktuell skatt	-18 622	-14 739	0	0
Justering avseende tidigare år	-413	0	-85	0
	<u>-19 036</u>	<u>-14 739</u>	<u>-85</u>	<u>0</u>
Uppskjuten skatt				
Förändring av uppskjuten skatt avseende temporära skillnader	12 768	10 722	0	0
	<u>12 768</u>	<u>10 722</u>	<u>0</u>	<u>0</u>
Summa	-6 267	-4 018	-85	0

AVSTÄMNING AV EFFEKTIV SKATT	Koncern	
	2024	
	Belopp	Procent
Resultat före skatt	-33 063	
Gällande skattesats (%)		20,6 %
Skatt enligt gällande skattesats	-6 811	
Nedskrivning av finansiella tillgångar	2	
Andra icke-avdragsgilla kostnader	17 331	
Ej skattepliktiga intäkter	-3 942	
Utnyttjande av tidigare ej aktiverade underskottsavdrag	-508	
Erhållet negativt räntenetto	-2 352	
Lämnat negativt räntenetto	721	
Skatt hänförlig till tidigare år	427	
Schablonränta periodiseringsfond	44	
Uppräknat belopp vid återföring av periodiseringsfond	16	
Uppkommet underskott under året	1 339	
Redovisad effektiv skatt i procent	-6 267	10,06 %

AVSTÄMNING AV EFFEKTIV SKATT	Moderföretaget	
	2024	
	Belopp	Procent
Resultat före skatt	-16 937	
Gällande skattesats (%)		20,6 %
Skatt enligt gällande skattesats	-3 489	
Andra icke-avdragsgilla kostnader	2 858	
Ej skattepliktiga intäkter	-0	
Utnyttjande av tidigare ej aktiverade underskottsavdrag	-415	
Uppkommet underskott under året	1 046	
Skatt hänförlig till tidigare år	85	
Redovisad effektiv skatt i procent	-85	0,51 %

Not 12. Balanserade utgifter för utvecklingsarbeten och liknande arbeten

2025082506690

	Koncern		Moderföretaget	
	2024	2023	2024	2023
Balanserade utgifter för utvecklingsarbeten och liknande arbeten				
Ingående anskaffningsvärden	35 569	24 452	0	0
Förändringar av anskaffningsvärden				
Aktiverade utgifter	13 199	11 117	0	0
Omklassificeringar	275	0	0	0
	<u>49 043</u>	<u>35 569</u>	<u>0</u>	<u>0</u>
Ingående avskrivningar	-10 239	-4 200	0	0
Förändringar av avskrivningar				
Omklassificeringar	-577	0	0	0
Årets avskrivningar	-10 400	-6 039	0	0
	<u>-21 216</u>	<u>-10 239</u>	<u>0</u>	<u>0</u>
Förändringar av nedskrivningar				
Redovisat värde	27 827	25 330	0	0

Kommentar till specifikation av balanserade utgifter för utvecklingsarbeten och liknande arbeten

Omklassificeringen hänförs rättelse av ingående avskrivningar som beskrivs i not 28 "Rättelse av fel".

Not 13. Koncessioner, patent, licenser, varumärken samt liknande rättigheter

	Koncern		Moderföretaget	
	2024	2023	2024	2023
Koncessioner, patent, licenser, varumärken samt liknande rättigheter				
Ingående anskaffningsvärden	422 919	257 336	0	0
Förändringar av anskaffningsvärden				
Rörelseförvärv	118 328	165 583	0	0
Omklassificeringar	-275	0	0	0
	<u>540 972</u>	<u>422 919</u>	<u>0</u>	<u>0</u>
Ingående avskrivningar	-94 923	-45 510	0	0
Förändringar av avskrivningar				
Årets avskrivningar	-63 417	-49 413	0	0
	<u>-158 340</u>	<u>-94 923</u>	<u>0</u>	<u>0</u>
Förändringar av nedskrivningar				
Redovisat värde	382 632	327 996	0	0

Not 14. Goodwill

2025082506691

	Koncern		Moderföretaget	
	2024	2023	2024	2023
Ingående anskaffningsvärden	506 809	285 249	0	0
Förändringar av anskaffningsvärden				
Rörelseförvärv	160 180	221 560	0	0
Omklassificeringar	0	0	0	0
	<u>666 989</u>	<u>506 809</u>	<u>0</u>	<u>0</u>
Ingående avskrivningar	-69 955	-29 678	0	0
Förändringar av avskrivningar				
Omklassificeringar	0	0	0	0
Årets avskrivningar	-54 352	-40 277	0	0
	<u>-124 307</u>	<u>-69 955</u>	<u>0</u>	<u>0</u>
Förändringar av nedskrivningar				
Redovisat värde	542 681	436 854	0	0

Not 15. Inventarier, verktyg och installationer

	Koncern		Moderföretaget	
	2024	2023	2024	2023
Inventarier, verktyg och installationer				
Ingående anskaffningsvärden	9 027	5 429	0	0
Förändringar av anskaffningsvärden				
Inköp	2 864	1 301	0	0
Rörelseförvärv	113	2 297	0	0
Försäljningar/utrangeringar	-2 455	0	0	0
Utgående anskaffningsvärden	9 548	9 027	0	0
Ingående avskrivningar	-5 487	-4 297	0	0
Förändringar av avskrivningar				
Försäljningar/utrangeringar	2 455	0	0	0
Årets avskrivningar	-1 754	-1 189	0	0
Utgående avskrivningar	-4 786	-5 487	0	0
Förändringar av nedskrivningar				
Årets nedskrivningar	-17	0	0	0
Redovisat värde	4 762	3 540	0	0

Not 16. Andelar i koncernföretag

2025082506692

	Moderföretaget	
	2024	2023
Andelar i koncernföretag		
Ingående anskaffningsvärden	651 801	288 683
Förändringar av anskaffningsvärden		
Rörelseförvärv	215 651	363 118
	<u>867 451</u>	<u>651 801</u>
Förändringar av nedskrivningar		
Redovisat värde	867 451	651 801

Kommentar till andelar i koncernföretag

Under räkenskapsåret har Stockholm Nordtech Group AB (559282-0483) sålt samtliga andelar i koncernföretag till det helägda dotterbolaget Stockholm Nordtech Midco AB (559461-7507). Överlåtelsen utgör en del av en intern koncernstrukturering och har genomförts i syfte att förenkla ägarstrukturen. Inneheten av andelar i koncernföretag redovisas i moderföretaget Stockholm Nordtech Midco AB, som är ett helägt dotterbolag till koncernmodern Stockholm Nordtech Group AB. Samtliga andelar i de nedan angivna dotterföretagen ägs således indirekt av Stockholm Nordtech Group AB genom dess helägda dotterbolag Stockholm Nordtech Midco AB.

INNEHAV AV ANDELAR I KONCERNFÖRETAG

	Organisationsnummer	Säte	Antal andelar
Infomentor Holding AB	559306-5831	Stockholm	100
Shoppa Holding AB	559315-4403	Enköping	100
Reqttest Holding AB	559319-8863	Stockholm	96
InformalT Holding AB	559334-8427	Malmö	100
Starweb Holding AB	559327-3740	Stockholm	100
Flexite Holding AB	559347-1849	Örnsköldsvik	100
Akribi System Holding AB	559349-8578	Stockholm	100
Benchmark Alliance Nordic Holding AB	559376-0746	Stockholm	100
Measure Connect Display Holding AB	559428-2344	Nyköping	100
Nordic Travel Clearing Holding AB	559422-0732	Halmstad	100
Goli Holding AB	559439-8736	Stockholm	80
FS System Holding AB	559459-1900	Stockholm	90
Stockholm Nordtech Midco AB	559461-7507	Stockholm	100
Minso Solutions Holding AB	559480-6639	Stockholm	75
Leaseright AB	556695-6610	Stockholm	100
Rektron Aktiebolag	556218-2161	Sundbyberg	90

INNEHAV AV ANDELAR I KONCERNFÖRETAG

	2024	2023
Redovisat värde		
Infomentor Holding AB	0	33 879
Shoppa Holding AB	0	36 009
Reqttest Holding AB	0	40 105
InformalT Holding AB	0	44 138
Starweb Holding AB	0	40 292
Flexite Holding AB	0	23 656
Akribi System Holding AB	0	117 879
Benchmark Alliance Nordic Holding AB	0	11 008
Measure Connect Display Holding AB	0	56 441
Nordic Travel Clearing Holding AB	0	124 823
Goli Holding AB	0	67 625
FS System Holding AB	0	55 918
Stockholm Nordtech Midco AB	867 451	25
Minso Solutions Holding AB	0	0
Leaseright AB	0	0

INNEHAV AV ANDELAR I KONCERNFÖRETAG

Redovisat värde

Rektron Aktiebolag

0

0

2025082506693

Kommentar till innehav av andelar i koncernföretag

Ägarandelen av kapitalet avses, vilket även överensstämmer med andelarna av rösterna för totalt antal aktier. De redovisade värdet för andelarna i koncernföretag avser Stockholm Nordtech Group ABs innehav.

Not 17. Fordringar hos koncernföretag

2025082506694

REDOVISAT VÄRDE	Koncern		Moderföretaget	
	2024	2023	2024	2023
Fordringar hos koncernföretag				
Ingående anskaffningsvärden	0	0	135 016	0
Förändringar av anskaffningsvärden				
Tillkommande fordringar	0	0	0	135 016
Omklassificeringar	0	0	-135 016	0
	<u>0</u>	<u>0</u>	<u>0</u>	<u>135 016</u>
Förändringar av nedskrivningar				
Redovisat värde	0	0	0	135 016

Kommentar till specifikation av fordringar hos koncernföretag

Fordringar i moderbolaget har under året omklassificerats från långfristiga till kortfristiga. Kortfristiga fordringar hos moderbolaget uppgår till 147 288 tkr per balansdagen.

Not 18. Rörelseförvärv under räkenskapsåret

Uppllysning om väsentligt rörelseförvärv under perioden

Genom det helägda dotterbolaget Stockholm Nordtech Midco AB (559461-7507) har indirekt tre förvärv gjorts under året:

Minso Solutions Holding AB 559480-6639.

Under året förvärvades 75% av aktierna i Minso solutions AB (556877-3112) genom Minso solutions Holding AB (559480-6639) och har inkluderats i koncernredovisningen med belopp avseende tiden efter förvärvstidpunkten 13 juni 2024. Minso solutions AB (556877-3112) tillhandahåller tjänster och utvecklar IT-baserade informationssystem med tillhörande stödtjänster.

Sedan förvärvstidpunkten har Minso Solutions AB bidragit med 10 234 tkr till koncernens nettoomsättning och med -3 161 tkr till koncernens resultat netto efter avskrivning av koncernmässiga övervärden.

Leaseright AB – 556695-6610 och Leaseright Kommanditbolag - 969711-9908.

Under året förvärvades 100% av aktierna i Leaseright AB (556695-6610) samt 100% av andelarna i Leaseright Kommanditbolag (969711-9908) och har inkluderats i koncernredovisningen med belopp avseende tiden efter förvärvstidpunkten 19 december 2024. Leaseright AB bedriver verksamhet i form av uthyrning av personal. Genom dotterbolaget Leaseright Kommanditbolag bedrivs administration av leasingavtal, ekonomisk och finansiell konsultation samt systemutveckling. Även försäljning av databaserade tjänster och applikationer.

Sedan förvärvstidpunkten har Leaseright AB och Leaseright KB bidragit med 2 543 tkr till koncernens nettoomsättning och med 1 093 tkr till koncernens resultat netto efter avskrivning av koncernmässiga övervärden.

Rektron Aktiebolag – 556218-2161.

Under året förvärvades 90% av aktierna i Rektron Aktiebolag (556218-2161) och har inkluderats i koncernredovisningen med belopp avseende tiden efter förvärvstidpunkten 9 december 2024. Rektron tillhandahåller digitala system för att visualisera och optimera tillverkande företags produktion och produktkvalitet.

Sedan förvärvstidpunkten har Rektron AB bidragit med 422 tkr till koncernens nettoomsättning och med -633 tkr till koncernens resultat netto efter avskrivning av koncernmässiga övervärden.

Not 19. Andra långfristiga fordringar

2025082506696

	Koncern		Moderföretaget	
	2024	2023	2024	2023
Andra långfristiga fordringar				
Ingående anskaffningsvärden	1 158	151	55	55
Förändringar av anskaffningsvärden				
Tillkommande fordringar	169	1 007	0	0
Reglerade fordringar	-742	0	0	0
	<u>585</u>	<u>1 158</u>	<u>55</u>	<u>55</u>

Not 20. Förutbetalda kostnader och upplupna intäkter

	Koncern		Moderföretaget	
	2024	2023	2024	2023
Förutbetalda kostnader och upplupna intäkter				
Förutbetalda hyreskostnader	2 223	2 017	83	101
Förutbetalda försäkringspremier	469	52	507	4
Upplupna intäkter	1 352	2 549	0	0
Övriga förutbetalda kostnader	15 238	11 380	746	419
	<u>19 282</u>	<u>15 998</u>	<u>1 336</u>	<u>524</u>

Not 21. Uppskjuten skatt

2025082506697

SPECIFIKATION UPPSKJUTEN SKATTEFORDRAN

Skattefordran

Uppskjuten skattefordran

Koncern

2024	2023
333	0

SPECIFIKATION UPPSKJUTEN SKATTESKULD

Skatteskuld

Uppskjuten skatteskuld på periodiseringsfonder

Uppskjuten skatteskuld på överavskrivningar på immateriella anläggningstillgångar

Uppskjuten skatteskuld på övervärden

Koncern

2024	2023
1 934	1 770
127	75
76 754	65 165

	Koncern		Moderföretaget	
	2024	2023	2024	2023
Uppskjuten skattefordran	333	0	0	0
Uppskjuten skatteskuld	78 815	67 009	0	0

Kommentar till specifikation av uppskjuten skatt

Skatter

Koncernens totala skatt utgörs av aktuell skatt och uppskjuten skatt.

Aktuell skatt

Aktuell skatt är skatt som ska betalas eller erhållas avseende aktuellt år. Hit hör även justering av aktuell skatt hänförlig till tidigare perioder.

Uppskjuten skatt

Uppskjuten skatt redovisas på alla temporära skillnader som uppkommer mellan det skattemässiga värdet på tillgångar och skulder och dessas redovisade värden i koncernredovisningen.

Not 22. Övriga avsättningar

2025082506698

SPECIFIKATION AV ÖVRIGA AVSÄTTNINGAR

Garantiåtaganden

	Koncern		Moderföretaget	
	2024	2023	2024	2023
Redovisat värde vid årets början	84	0	0	0
Avsättningar som gjorts under året	2	84	0	0
Rörelseförvärv	0	0	0	0
Redovisat värde vid årets slut	86	84	0	0

SPECIFIKATION AV ANDRA ÖVRIGA AVSÄTTNINGAR

Tilläggsköpeskilling och minoritetsåtaganden

	Koncern		Moderföretaget	
	2024	2023	2024	2023
Redovisat värde vid årets början	159 060	86 975	71 161	0
Justeringar till följd av förändring av nuvärdet	-11 084	0	0	0
Avsättningar som gjorts under året	27 258	72 085	0	71 161
Rörelseförvärv	0	0	0	0
Under året återförda belopp	-66 658	0	-71 161	0
Redovisat värde vid årets slut	108 576	159 060	0	71 161

Not 23. Långfristiga skulder

LÅNGFRISTIGA SKULDER SOM FÖRFALLER TILL BETALNING

Skulder till kreditinstitut

	Koncern		Moderföretaget	
	2024	2023	2024	2023
Skulder som förfaller mer än fem år från balansdagen	0	8 554	0	8 554
Skulder som förfaller mellan ett och fem år från balansdagen	262 973	147 831	262 973	155 331
Summa	262 973	156 385	262 973	163 885

Not 24. Upplupna kostnader och förutbetalda intäkter

	Koncern		Moderföretaget	
	2024	2023	2024	2023
Upplupna kostnader och förutbetalda intäkter				
Upplupna löner	160	772	0	0
Upplupna semesterlöner	12 984	8 680	17	0
Upplupna sociala avgifter	4 380	4 073	5	0
Upplupna räntekostnader	0	0	274	460
Förutbetalda intäkter	99 040	49 749	740	0
Övriga upplupna kostnader	22 565	39 777	616	858
	139 128	103 052	1 653	1 318

Not 25. Ställda säkerheter

	Koncern		Moderföretaget	
	2024	2023	2024	2023
STÄLLDA SÄKERHETER TILL FÖRMÅN FÖR KONCERNFÖRETAG M.M.				
Företagsinteckningar	13 715	17 700	0	0
Andra ställda säkerheter	157 423	126 824	30 000	0

Not 26. Justering för poster som inte ingår i kassaflödet m.m.

	Koncern		Moderföretaget	
	2024	2023	2024	2023
JUSTERING FÖR POSTER SOM INTE INGÅR I KASSAFLÖDET M.M.				
Omvärdering av avsättningar	11 806	0	0	0
Upplupna ränteintäker	0	0	0	-198
Avskrivningar och nedskrivningar	130 836	96 851	0	0
	142 642	96 851	0	-198

Not 27. Transaktioner med närstående

Upplysning om transaktioner med närstående

Under räkenskapsåret har ersättning till koncernens ledande befattningshavare skett genom fakturering från bolag där respektive person har ett väsentligt inflytande. Samtliga transaktioner har avsett operativa tjänster i bolaget och har genomförts på marknadsmässiga villkor.

Verkställande direktörer har via det egna bolaget fakturerat 6 644 358 kr för VD-uppdrag och löpande ledningsarbete. Andra personer i ledande ställning har via egna bolag fakturerat 2 360 836 kr.

Totalt uppgår faktureringen från närstående bolag till 11 366 030 kr under året. Inga andra transaktioner, såsom lån, garantiförbindelser eller övriga ekonomiska åtaganden, har förekommit mellan bolaget och dessa närstående parter.

Not 28. Väsentliga händelser efter räkenskapsårets slut

Upplysning om väsentliga händelser efter periodens slut

Under räkenskapsåret 2025 har Stockholm Nordtech Group genomfört och tillträtt ett förvärv av bolaget FinMeas Ltd. FinMeas Ltd erbjuder egenutvecklad mjukvara och övervakningsutrustning för miljö- och dammsäkerhet i både aktiva och stängda gruvor.

Not 29. Rättelse av fel

Kommentar till specifikation av rättelse av fel

Under 2021 ingick ett dotterföretag inom koncernen ett avtal kring aktierelaterade ersättningar till anställda. Under 2024 gjordes en detaljerad genomgång av villkoren i optionsavtal och andra avtal som reglerar mellanhavanden mellan innehavarna av de aktierelaterade ersättningarna och det konstaterades att optionerna under vissa förutsättningar kan regleras med kontanter. Utifrån reglerna i K3 kapitel 26 bedömdes att programmet ska redovisas som ett kontantreglerat program och att en skuld därmed ska redovisas. Någon skuld har inte redovisats i koncernens historiska finansiella rapporter. Felet hänför sig till 2021 och har rättats retroaktivt och per 2024-12-31 har skulden bokats upp som en avsättning uppgående till 30,744 tkr med en resultateffekt om 1,486 tkr under 2024 och återstående del om 29,258 tkr har bokats mot 2023 års balanserade resultat och har redovisningsmässigt hanterats som en rättelse av fel. Förändringen har ingen påverkan på koncernens kassaflöde.

Not 30. Andra övriga upplysningar

Andra övriga upplysningar

Koncernuppgifter:

Inköp och försäljning inom koncernen,

Av koncernens totala inköp och försäljning mätt i kronor avser 0 (0) % av inköpen och 0 (0) % av försäljning andra företag inom hela den företagsgrupp koncernen tillhör.

Av moderföretagets totala inköp och försäljning mätt i kronor avser 0 (0) % av inköpen och 100% (100%) av försäljningen andra företag inom den företagsgrupp som företaget tillhör.

Resultatdisposition:

TILL ÅRSSTÄMMANS FÖRFOGANDE STÅR FÖLJANDE MEDEL

Balanserat resultat 588 093 954

Årets resultat -17 022 754

Summa 571 071 200

STYRELSEN FÖRESLÅR ATT MEDLEN DISPONERAS ENLIGT FÖLJANDE

Balanseras i ny räkning 571 071 200

Summa 571 071 200

Stockholm den dagen som framgår av den digitala underskriften

2025082506701
Nils Bergman
Nils Bergman
Styrelseledamot

David Frykman
David Frykman
Styrelseordförande

Pål Hodann
Pål Hodann
Styrelseledamot

Vår revisionsberättelse har lämnats det datum som framgår av den digitala underskriften

Ernst & Young Aktiebolag

Jakob Wojcik
Jakob Wojcik
Auktoriserad revisor

2025082506702



Document history

Document summary

COMPLETED BY ALL:

30.06.2025 21:34

SENT BY OWNER:

Enelia Ahlquist • 30.06.2025 18:57

DOCUMENT ID:

SJgIbGBgBeg

ENVELOPE ID:

SyLbMSxree-SJgIbGBgBeg

DOCUMENT NAME:

Koncernårsredovisning Stockholm Nordtech Group AB.pdf

36 pages

SHA-512:

7937697f63855fa96888ac177f35ac767f615c52a20b5d6
ebb9cc84124c452793f4bda325cb528565bd279024650
3bc4255dae2acaef681dcdee2366d56a5477

Verified ensures that the document has been signed according to the method stated above.

Copies of signed documents are securely stored by Verified.


To review the signature validity, please open this PDF using Adobe Reader.



GDPR
compliant



eIDAS
standard



PAdES
sealed

🕒 Activity log

RECIPIENT	ACTION*	TIMESTAMP (CET)	METHOD	DETAILS
1. KARL DAVID FRYKMAN david.frykman@gmail.com	✍️ Signed Authenticated	30.06.2025 19:01 30.06.2025 19:00	eID Low	Swedish BankID (DOB: 1972/08/13) IP: 104.28.105.34
2. Nils Casper Bergman nils@nordtechgroup.com	✍️ Signed Authenticated	30.06.2025 19:08 30.06.2025 19:04	eID Low	Swedish BankID (DOB: 1983/12/31) IP: 84.219.215.32
3. PÅL MAX JONAS HODAN N pal@nordtechgroup.com	✍️ Signed Authenticated	30.06.2025 20:02 30.06.2025 20:01	eID Low	Swedish BankID (DOB: 1973/04/11) IP: 88.21.191.7
4. JAKOB WOJCIK jakob.wojcik@se.ey.com	✍️ Signed Authenticated	30.06.2025 21:34 30.06.2025 21:32	eID Low	Swedish BankID (DOB: 1982/07/16) IP: 195.192.10.233

* Action describes both the signing and authentication performed by each recipient. Authentication refers to the ID method used to access the document.

📎 Attachments

No attachments related to this document

⚙️ Custom events

No custom events related to this document

Verified ensures that the document has been signed according to the method stated above.

Copies of signed documents are securely stored by Verified.

To review the signature validity, please open this PDF using Adobe Reader.



GDPR
compliant



eIDAS
standard



PAdES
sealed

2025082506703



2025082506704

Revisionsberättelse

Till bolagsstämman i Stockholm Nordtech Group AB, org.nr 559282-0483

Rapport om årsredovisningen och koncernredovisningen

Uttalanden

Vi har utfört en revision av årsredovisningen och koncernredovisningen för Stockholm Nordtech Group AB för år 2024.

Enligt vår uppfattning har årsredovisningen och koncernredovisningen upprättats i enlighet med årsredovisningslagen och ger en i alla väsentliga avseenden rättvisande bild av moderbolagets och koncernens finansiella ställning per den 31 december 2024 och av dessas finansiella resultat och kassaflöden för året enligt årsredovisningslagen. Förvaltningsberättelsen är förenlig med årsredovisningens och koncernredovisningens övriga delar.

Vi tillstyrker därför att bolagsstämman fastställer resultaträkningen och balansräkningen för moderbolaget och koncernen.

Grund för uttalanden

Vi har utfört revisionen enligt International Standards on Auditing (ISA) och god revisionssed i Sverige. Vårt ansvar enligt dessa standarder beskrivs närmare i avsnittet *Revisorns ansvar*. Vi är oberoende i förhållande till moderbolaget och koncernen enligt god revisionssed i Sverige och har i övrigt fullgjort vårt yrkesetiska ansvar enligt dessa krav.

Vi anser att de revisionsbevis vi har inhämtat är tillräckliga och ändamålsenliga som grund för våra uttalanden.

Styrelsens och verkställande direktörens ansvar

Det är styrelsen och verkställande direktören som har ansvaret för att årsredovisningen och koncernredovisningen upprättas och att de ger en rättvisande bild enligt årsredovisningslagen. Styrelsen och verkställande direktören ansvarar även för den interna kontroll som de bedömer är nödvändig för att upprätta en årsredovisning och koncernredovisning som inte innehåller några väsentliga felaktigheter, vare sig dessa beror på oegentligheter eller misstag.

Vid upprättandet av årsredovisningen och koncernredovisningen ansvarar styrelsen och verkställande direktören för bedömningen av bolagets och koncernens förmåga att fortsätta verksamheten. De upplyser, när så är tillämpligt, om förhållanden som kan påverka förmågan att fortsätta verksamheten och att använda antagandet om fortsatt drift. Antagandet om fortsatt drift tillämpas dock inte om styrelsen och verkställande direktören avser att likvidera bolaget, upphöra med verksamheten eller inte har något realistiskt alternativ till att göra något av detta.

Revisorns ansvar

Våra mål är att uppnå en rimlig grad av säkerhet om att årsredovisningen och koncernredovisningen som helhet inte innehåller några väsentliga felaktigheter, vare sig dessa beror på oegentligheter eller misstag, och att lämna en revisionsberättelse som innehåller våra uttalanden. Rimlig säkerhet är en hög grad av säkerhet, men är ingen garanti för att en revision som utförs enligt ISA och god revisionssed i Sverige alltid kommer att upptäcka en väsentlig felaktighet om en sådan finns. Felaktigheter kan uppstå på grund av oegentligheter eller misstag och anses vara väsentliga om de enskilt eller tillsammans rimligen kan förväntas påverka de ekonomiska beslut som användare fattar med grund i årsredovisningen och koncernredovisningen.

Som del av en revision enligt ISA använder vi professionellt omdöme och har en professionellt skeptisk inställning under hela revisionen. Dessutom:

- identifierar och bedömer vi riskerna för väsentliga felaktigheter i årsredovisningen och koncernredovisningen, vare sig dessa beror på oegentligheter eller misstag, utformar och utför granskningsåtgärder bland annat utifrån dessa risker och inhämtar revisionsbevis som är tillräckliga och ändamålsenliga för att utgöra en grund för våra uttalanden. Risken för att inte upptäcka en väsentlig felaktighet till följd av oegentligheter är högre än för en väsentlig felaktighet som beror på misstag, eftersom oegentligheter kan innefatta agerande i maskopi, förfalskning, avsiktliga utelämnanden, felaktig information eller åsidosättande av intern kontroll.
- skaffar vi oss en förståelse av den del av bolagets interna kontroll som har betydelse för vår revision för att utforma granskningsåtgärder som är lämpliga med hänsyn till omständigheterna, men inte för att uttala oss om effektiviteten i den interna kontrollen.
- utvärderar vi lämpligheten i de redovisningsprinciper som används och rimligheten i styrelsens och verkställande direktörens uppskattningar i redovisningen och tillhörande upplysningar.
- drar vi en slutsats om lämpligheten i att styrelsen och verkställande direktören använder antagandet om fortsatt drift vid upprättandet av årsredovisningen och koncernredovisningen. Vi drar också en slutsats, med grund i de inhämtade revisionsbevisen, om det finns någon väsentlig osäkerhetsfaktor som avser sådana händelser eller förhållanden som kan leda till betydande tvivel om bolagets och koncernens förmåga att fortsätta verksamheten. Om vi drar slutsatsen att det finns en väsentlig osäkerhetsfaktor, måste vi i revisionsberättelsen fästa uppmärksamheten på upplysningarna i årsredovisningen och koncernredovisningen om den väsentliga osäkerhetsfaktorn eller, om sådana upplysningar är otillräckliga, modifiera uttalandet om årsredovisningen och koncernredovisningen. Våra slutsatser baseras på de revisionsbevis som inhämtas fram till datumet för revisionsberättelsen. Dock kan framtida händelser eller förhållanden göra att ett bolag och en koncern inte längre kan fortsätta verksamheten.
- utvärderar vi den övergripande presentationen, strukturen och innehållet i årsredovisningen och koncernredovisningen, däribland upplysningarna, och om årsredovisningen och koncernredovisningen återger de underliggande transaktionerna och händelserna på ett sätt som ger en rättvisande bild.
- planerar och utför vi koncernrevisionen för att inhämta tillräckliga och ändamålsenliga revisionsbevis avseende den finansiella informationen för företag eller affärsenheterna inom koncernen som grund för att göra ett uttalande avseende koncernredovisningen. Vi ansvarar för styrning, övervakning och genomgång av det revisionsarbete som utförts för koncernrevisionens syfte. Vi är ensamt ansvariga för våra uttalanden.

Vi måste informera styrelsen om bland annat revisionens planerade omfattning och inriktning samt tidpunkten för den. Vi måste också informera om betydelsefulla iakttagelser under revisionen, däribland de eventuella betydande brister i den interna kontrollen som vi identifierat.



Rapport om andra krav enligt lagar och andra författningar

Uttalanden

Utöver vår revision av årsredovisningen och koncernredovisningen har vi även utfört en revision av styrelsens och verkställande direktörens förvaltning av Stockholm Nordtech Group AB för år 2024 samt av förslaget till dispositioner beträffande bolagets vinst eller förlust.

Vi tillstyrker att bolagsstämman disponerar vinsten enligt förslaget i förvaltningsberättelsen och beviljar styrelsens ledamöter och verkställande direktören ansvarsfrihet för räkenskapsåret.

Grund för uttalanden

Vi har utfört revisionen enligt god revisionssed i Sverige. Vårt ansvar enligt denna beskrivs närmare i avsnittet *Revisorns ansvar*. Vi är oberoende i förhållande till moderbolaget och koncernen enligt god revisionssed i Sverige och har i övrigt fullgjort vårt yrkesetiska ansvar enligt dessa krav.

Vi anser att de revisionsbevis vi har inhämtat är tillräckliga och ändamålsenliga som grund för våra uttalanden.

Styrelsens och verkställande direktörens ansvar

Det är styrelsen som har ansvaret för förslaget till dispositioner beträffande bolagets vinst eller förlust. Vid förslag till utdelning innefattar detta bland annat en bedömning av om utdelningen är försvarlig med hänsyn till de krav som bolagets och koncernens verksamhetsart, omfattning och risker ställer på storleken av moderbolagets och koncernens egna kapital, konsolideringsbehov, likviditet och ställning i övrigt.

Styrelsen ansvarar för bolagets organisation och förvaltningen av bolagets angelägenheter. Detta innefattar bland annat att fortlöpande bedöma bolagets och koncernens ekonomiska situation och att tillse att bolagets organisation är utformad så att bokföringen, medelsförvaltningen och bolagets ekonomiska angelägenheter i övrigt kontrolleras på ett betryggande sätt. Verkställande direktören ska sköta den löpande förvaltningen enligt styrelsens riktlinjer och anvisningar och bland annat vidta de åtgärder som är nödvändiga för att bolagets bokföring ska fullgöras i överensstämmelse med lag och för att medelsförvaltningen ska skötas på ett betryggande sätt.

Revisorns ansvar

Vårt mål beträffande revisionen av förvaltningen, och därmed vårt uttalande om ansvarsfrihet, är att inhämta revisionsbevis för att med en rimlig grad av säkerhet kunna bedöma om någon styrelseledamot eller verkställande direktören i något väsentligt avseende:

- företagit någon åtgärd eller gjort sig skyldig till någon försummelse som kan föranleda ersättningskyldighet mot bolaget, eller
- på något annat sätt handlat i strid med aktiebolagslagen, årsredovisningslagen eller bolagsordningen.

Vårt mål beträffande revisionen av förslaget till dispositioner av bolagets vinst eller förlust, och därmed vårt uttalande om detta, är att med rimlig grad av säkerhet bedöma om förslaget är förenligt med aktiebolagslagen.

Rimlig säkerhet är en hög grad av säkerhet, men ingen garanti för att en revision som utförs enligt god revisionssed i Sverige alltid kommer att upptäcka åtgärder eller försummelser som kan föranleda ersättningskyldighet mot bolaget, eller att ett förslag till dispositioner av bolagets vinst eller förlust inte är förenligt med aktiebolagslagen.

Som en del av en revision enligt god revisionssed i Sverige använder vi professionellt omdöme och har en professionellt skeptisk inställning under hela revisionen. Granskningen av förvaltningen och förslaget till dispositioner av bolagets vinst eller förlust grundar sig främst på revisionen av räkenskaperna. Vilka tillkommande granskningsåtgärder som utförs baseras på vår professionella bedömning med utgångspunkt i risk och väsentlighet. Det innebär att vi fokuserar granskningen på sådana åtgärder, områden och förhållanden som är väsentliga för verksamheten och där avsteg och överträdelser skulle ha särskild betydelse för bolagets situation. Vi går igenom och prövar fattade beslut, beslutsunderlag, vidtagna åtgärder och andra förhållanden som är relevanta för vårt uttalande om ansvarsfrihet. Som underlag för vårt uttalande om styrelsens förslag till dispositioner beträffande bolagets vinst eller förlust har vi granskat om förslaget är förenligt med aktiebolagslagen.

Stockholm den dag som framgår av vår elektroniska underskrift

Ernst & Young AB

Jakob Wojcik
Auktoriserad revisor

PENNEO

Signaturerna i detta dokument är juridiskt bindande. Dokumentet är signerat genom Penneo™ för säker digital signering. Tecknarnas identitet har lagrats, och visas nedan.

"Med min signatur bekräftar jag innehållet och alla datum i detta dokumentet."

2025082506706

JAKOB WOJCIK

Auktoriserad revisor

På uppdrag av: Ernst & Young AB

Serienummer: ed14bc1acf4e2b[...]c40e7d3336e1ae

IP: 147.161.xxx.xxx

2025-06-30 19:34:02 UTC



Detta dokument är undertecknat digitalt via [Penneo.com](https://penneo.com). De signerade uppgifternas integritet är validerad med hjälp av ett beräknat hashvärde för originaldokumentet. Alla kryptografiska bevis är inbäddade i denna PDF, vilket säkerställer både autenticitet och möjlighet till framtida validering.

Detta dokument är försett med ett kvalificerat elektroniskt sigill. För mer information om Penneos kvalificerade betrodda tjänster, se <https://eutl.penneo.com>.

Så här verifierar du dokumentets äkthet:

När du öppnar dokumentet i Adobe Reader kan du se att det är certifierat av **Penneo A/S**. Detta bekräftar att dokumentets innehåll förblir oförändrat sedan tidpunkten för undertecknandet. Bevis för de enskilda undertecknarnas digitala signaturer bifogas dokumentet.

De kryptografiska bevisen kan kontrolleras med hjälp av Penneos validator, <https://penneo.com/validator>, eller andra valideringsverktyg för digitala signaturer.

Penneo dokumentnyckel: Y0MZJ-J3Q31-YQ3Z8-A95CT-MZ54R-RLZ7Q