

LEVEL BIO

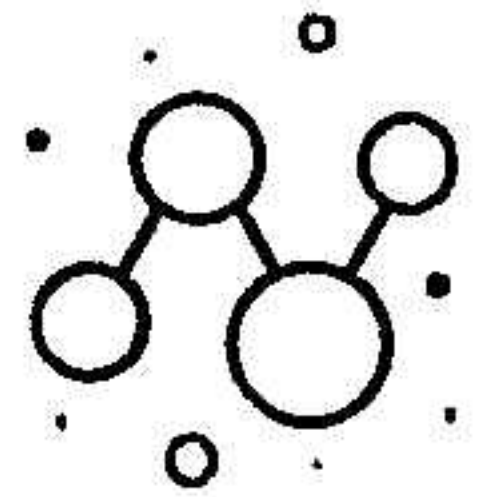
Årsredovisning och koncernredovisning

RÄKENSKAPSÅRET 2024

Fastställelseintyg

Undertecknad styrelseledamot intygar härmed, dels att denna kopia av årsredovisningen överensstämmer med originalet, dels att resultat- och balansräkningen fastställts på årsstämma 2025-05-20. Årsstämman beslöt tillika godkänna styrelsens förslag till resultatdisposition.

Nacka den 21 maj 2025
Ulrica Karlsson



LEVEL BIO


Årsredovisning och koncernredovisning

RÄKENSKAPSÅRET 2024

2025052601575

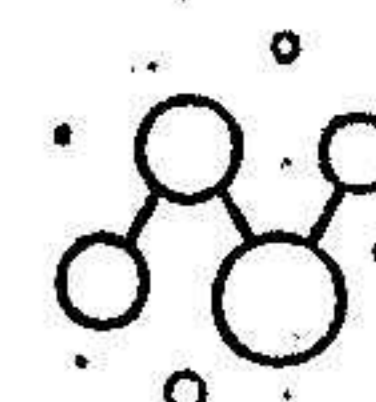


Level Bio AB (publ) | Org.nr: 556555-4382 | levelbio.se



This file is sealed with a digital signature.
The seal is a guarantee for the authenticity
of the document.

Document ID:
557D3E9594AC46D7BBCE51ACAC509C9D



Innehållsförteckning

Verksamhet.....	3
Affärsidé.....	3
Teknologi och immateriella rättigheter.....	3
Produkter	4
Styrelse och personal.....	5
Förvaltningsberättelse.....	6
Aktien	10
Finansiella rapporter.....	11
Noter	21
Redovisnings- och värderingsprinciper.....	21
Underskrifter	37
Revisionsberättelse.....	38

Level Bio AB (publ)

Org.nr 556555-4382

Styrelsen och verkställande direktören för Level Bio AB avger följande årsredovisning och koncernredovisning för räkenskapsåret 2024.

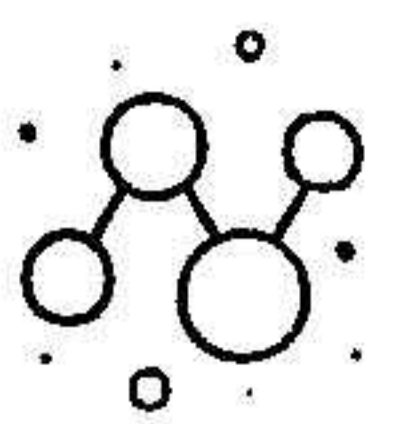
Årsredovisningen är upprättad i svenska kronor, SEK. Om inte annat särskilt anges, redovisas alla belopp i tusentals kronor. Uppgifter inom parentes avser föregående år.



This file is sealed with a digital signature. The seal is a guarantee for the authenticity of the document.

Document ID:
557D3E9594AC46D7BBCE51ACAC509C9D

2025052601576



Verksamhet

Level Bio AB är moderbolag till de helägda dotterbolagen Tectum Lab AB och CyberGene AB. Den operativa rörelsen i koncernen ligger i huvudsak i dotterbolagen. Moderbolaget bedriver i dagsläget ingen operativ verksamhet utöver att förvalta dotterbolagen samt bolagets immateriella tillgångar.

CyberGene utvecklar, tillverkar och säljer CE-IVD-märkta diagnostiska tester för fosterdiagnostik och manlig infertilitet. Försäljningen sker globalt genom ett nätverk av distributörer och erbjuder högkvalitativa, snabbverkande tester som integrerats i kliniska rutiner.

Tectum Lab är en väletablerad nordisk distributör av avancerad laborieutrustning inom forskning och diagnostik. Verksamheten har genomgått en strategisk omställning mot innovativa teknologier och levererar lösningar till sjukhus, akademiska forskare och industrin. Portföljen som byggts upp för framtiden är med fokus på hela arbetsflödet "från cell till resultat" där kunderna erbjuds lösningar från extraktion och single-cell teknologier till de mest effektiva NGS enzymerna och automatiserade labbflöden.

Affärsidé

Level Bio ska bygga upp marknaden för nya innovativa diagnostiska lösningar. Genom vår integrerade affär för tillverkning och distribution ska vi vara en attraktiv partner för att utveckla, tillverka och distribuera innovativ diagnostik. Bolaget är bron mellan tillverkning och affärsutveckling, stödjer både akademiska och industriella kunder och partners för att säkerställa att innovation når marknaden.

Strategiskt ska detta åstadkommas genom att:

- » Vidareutveckla en distributionsplattform med global räckvidd.
- » Sammankoppla banbrytande företag och lösningar med deras kunder.
- » Utveckla, tillverka och distribuera innovativa diagnostiska lösningar

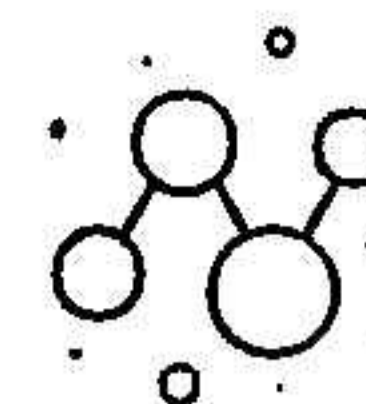
Teknologi och immateriella rättigheter

CyberGene har byggt upp ett kvalitetssystem för att hantera de gällande regelverkens krav på sina produkter. Under 2024 har bolaget fokuserat på IVDR-anpassning och förbättringar i kvalitetssystemet, vilket stärker positionen på marknaden.



This file is sealed with a digital signature. The seal is a guarantee for the authenticity of the document.

Document ID:
557D3E9594AC46D7BBCE51ACAC509C9D



Produkter



Techtum Lab som bedriver distributionsverksamhet i Norden erbjuder lösningar för klinisk diagnostik, single-cell analys, biobanker och annan viktig utrustning till både akademien, sjukhusen och industrin.

Verksamheten inriktar sig på ett par olika fokusområden med ett ökande fokus mot diagnostik.

- » Klinisk diagnostik
- » Biobank
- » Extraktion och rening
- » Generell labbutrustning
- » Next-generation sequencing
- » PCR
- » Kloning
- » Single-cell

CYBERGENE

CyberGene utvecklar, tillverkar och säljer CE-IVD godkända diagnostiska kit för fosterdiagnostik och manlig infertilitet under varumärket ChromoQuant™. Produkterna erbjuder snabb, pålitlig och kostnads-effektiv testning av de mest vanligt förekommande trisomierna (där fostret har en extra kromosom) och identifikation av deletioner på den manliga Y-kromosomen som är kopplade till manlig infertilitet. Resultat inom 6 timmar möjliggör "tid-till-svar" på under 24 timmar.

Fosterdiagnostik

- » *Optima STaR* – Snabb och pålitligt QF-PCR lösning för detektion av Downs syndrom (Trisomi 21), Edwards syndrom (Trisomi 18), Pataus syndrom (Trisomi 13), Klinefelters syndrom (XXY), Turners syndrom (X0), och könsbestämning.
- » *Optima PLUS* – diagnos av orsaken till missfall, detekterar trisomier i kromosom 15, 16, 22. Rekommenderas att användas tillsammans med Optima STaR.

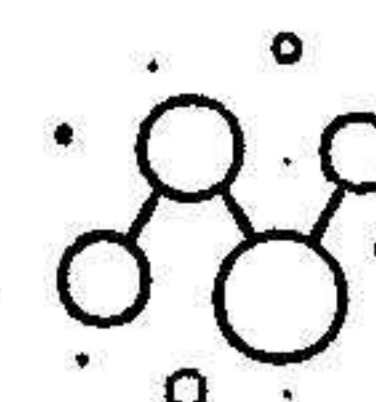
Diagnos av manlig infertilitet

- » *AZF* – Snabb och pålitlig detektion av mikrodeletioner på Y-kromosomen kopplade till manlig infertilitet.



This file is sealed with a digital signature. The seal is a guarantee for the authenticity of the document.

Document ID:
557D3E9594AC46D7BBCE51ACAC509C9D



Styrelse och personal

2025052601579



ARTUR AIRA
Styrelseordförande i Level Bio
Född: 1967
Bakgrund: Tidigare affärsområdeschef för Life Sciences inom AddTech. Affärsområdet bolagiserades och börsnoterades under namnet AddLife; med en omsättning på nära 2 miljarder och 600 anställda. Han har tidigare haft flera ledande befattningar inom BioMérieux.



MIKAEL KUBISTA
Styrelseledamot sedan 2024
Född: 1961
Bakgrund: Professor i kemi samt entreprenör inom molekylär diagnostik. 20 års erfarenhet inom Lifescience och medgrundare till Tataa-Biocenter. För närvarande är Mikael styrelseordförande i MultiD Analyses, SiMSen Diagnostics och Nygen Analytics.



MIKAEL HAVSJÖ
Styrelseledamot i Level Bio
Född: 1956 | **Utbildning:** Kemist
Bakgrund: Mikael Havsjö är tidigare VD på Level Bio och Techtum; där han arbetat sedan 1986. Han var tidigare produktspecialist på GSK (GlaxoSmithKline). Mikael Havsjö har suttit i Techtums styrelse sedan 1987. Aktieägande i Level Bio AB 29,06% genom Labkompaniet i Sverige AB där han kontrollerar 50% av rösterna, samt direkt ägande om 1,80%.



TOBIAS SCHÖN
Styrelseledamot sedan 2023
Född: 1984
Bakgrund: Tobias Schön arbetar som investerare och entreprenör de senaste tolv åren. Varit med tidigt som investerare i bl.a. SharkMob, Lynes och Integrum. Jobbar framförallt med M&A, kapitaliseringar och IR.



ULRICA KARLSSON
CFO sedan 2012, VD i Techtum Lab AB sedan januari 2019, styrelseledamot i Level Bio
Född: 1969 | **Utbildning:** Ekonom
Bakgrund: Arbetat med ekonomi och administration på Techtum Lab AB sedan 1989. Sedan 2004 styrelseledamot i AlpaHelix Technologies AB, Techtum Lab AB samt Labkompaniet i Sverige AB. Aktieägande i Level Bio AB 29,06% genom Labkompaniet i Sverige AB där hon kontrollerar 50% av rösterna, samt direkt ägande om 2,09%.



JOAKIM GRÅNEMO
VD för Level Bio sedan augusti 2023, samt VD i dotterbolaget CyberGene sedan maj 2022
Född: 1986 | **Utbildning:** M.Sc. forensisk medicin
Bakgrund: Joakim är utbildad molekylärbiolog med inriktning på forensisk vetenskap (M.Sc.). Han har sedan tidigare erfarenhet som bl a. Business Development Manager på Pelago Bioscience och Global Product Manager på CareDx, innan han gick med i koncernen först på dotterbolaget CyberGene.



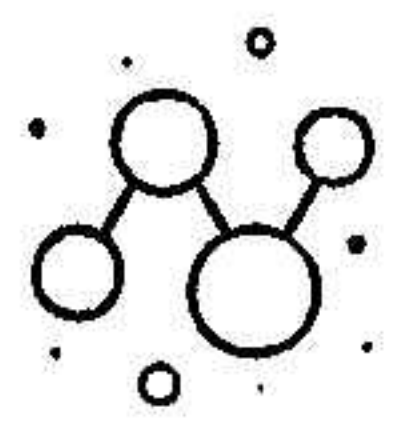
NEVEN ZORIC
Styrelseledamot sedan 2020
Född: 1979
Bakgrund: Neven Zoric arbetar idag som Vice President, Commercial Excellence på Vitrolife Group, ett globalt ledande företag inom medicinskt tekniska produkter för assisterad befruktning och reproduktion (IVF). Neven har en bakgrund från flera internationella kommersiella tjänster på Thermo Fisher Scientific samt var VD och medgrundare till TATAA Biocenter AB.

REVISOR
 Baker Tilly Umeå AB
Huvudansvarig revisor Åsa Dahlgren
Född: 1966
 Auktoriserad revisor, Baker Tilly Umeå AB. Huvudansvarig revisor i Level Bio sedan 2011.



This file is sealed with a digital signature. The seal is a guarantee for the authenticity of the document.

Document ID:
 557D3E9594AC46D7BBCE51ACAC509C9D



Förvaltningsberättelse

2025052601580

Styrelsen och verkställande direktören för Level Bio AB (publ) har upprättat årsredovisning och koncernredovisning för räkenskapsåret 2024. Samtliga belopp är angivna i svenska kronor (SEK) om ej annat anges.

Verksamhetsåret 2024

2024 har varit ett transformerande år för bolaget. Efter ett 2023 präglad av omsättningstapp och interna omställningar har bolaget under det gångna året tagit viktiga steg mot långsiktig stabilitet och tillväxt. Året inleddes svagt, men kvartal för kvartal har utvecklingen förbättrats – såväl när det gäller omsättning som bruttomarginal. Året avslutades med ett fjärde kvartal där omsättningen ökade med 22% och bruttomarginalen stärktes till 58%, vilket är en av de högsta i bolagets historia.

Totalt sett minskade omsättningen för helåret marginellt till 25,1 MSEK (26,1 MSEK), samtidigt som bruttomarginalen förbättrades från 47% till 54%. Detta är ett tydligt tecken på att den nya produktportföljen börjar ge resultat och att vår affärsmodell står starkare än tidigare.

Under året har bolaget genomfört flera viktiga investeringar som belastat resultatet men lagt en stabil grund för framtiden. Dessa inkluderar implementeringen av ett nytt koncerngemensamt ERP-system, byte av bolagsnamn till Level Bio AB, lansering av ny hemsida, samt listbyte till Nordic Growth Market. Dessa satsningar har medfört betydande engångskostnader men stärker koncernens struktur, varumärke och skalbarhet.

Distributionsverksamheten i Techtum Lab har genomgått en omfattande förändringsprocess med skifte i produktportfölj mot innovativa lösningar inom single-cell, NGS och diagnostik. Resultatet av denna omställning har börjat synas i försäljningen, där flera större ordrar landades under året, bland annat en instrumentorder om cirka 1,8 MSEK till en svensk myndighetsorganisation, samt en strategiskt viktig första kommersiell order för leverantören Watchmaker Genomics RNA Librabry prep kit. Nya avtal har tecknats med aktörer som BioSkryb Genomics och BioVendor MDx, vilket stärker NGS och single-cell portföljen.

Den tillverkande verksamheten i CyberGene har fortsatt sin internationella expansion inom fosterdiagnostik och manlig infertilitet. Intäkterna har till viss del påverkats negativt av kliniska studier inför IVDR-godkännande, vilket inneburit att vissa kunder temporärt pausat sina inköp. Arbetet med IVDR har fortsatt vara resurskrävande under året, men förväntas resultera i lägre konsultkostnader från och med 2025.

Organisationen har också stärkts under året. En riktad emission om 1,75 MSEK genomfördes under tredje kvartalet för att förbättra likviditeten. Samtidigt har bolaget förstärkt styrelsen med kompetens inom molekylär diagnostik och företagsutveckling, genom invalet av professor Mikael Kubista som styrelseledamot. Artur Aira tog även som befintlig styrelseledamot över klubban som styrelseordförande.

Sammanfattningsvis kan 2024 beskrivas som ett år av omställning och organisatoriska förbättringar. Efter investeringar i struktur, system och portfölj ser vi nu ett tydligt trendbrott, där flera kvartal i rad visat förbättrad utveckling. Med en mer konkurrenskraftig produktportfölj och ökande grad av återkommande intäkter, där vi bedömer att ca 15 msek (62% av nettoomsättningen) nu är intäkter av årligt återkommande karaktär, står Level Bio väl rustat inför 2025 och den fortsatta resan mot lönsam tillväxt.

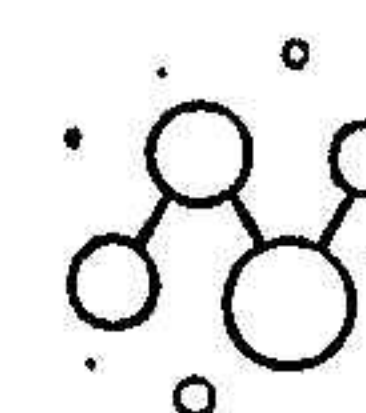
Moderbolaget

Moderbolaget Level Bio AB (publ) bedriver ingen egen operativ verksamhet utan fungerar som ett ägar- och förvaltningsbolag, vars uppgift är att förvalta dotterbolagen. Moderbolagets omsättning uppgick till 1 437 kSEK (225) och resultatet till -5 646 kSEK (-7 875). Soliditeten uppgick till 76% (95%).



This file is sealed with a digital signature. The seal is a guarantee for the authenticity of the document.

Document ID:
557D3E9594AC46D7BBCE51ACAC509C9D



Resultat och ställning koncernen

Årets omsättning uppgick till 25 096 kSEK (26 096). Årets resultat uppgick till -7 872 (-9 476) kSEK. Soliditeten uppgick till 27%. Omsättningsminskningen på -4% är en svagare utveckling än förväntat, men det reflekterar främst den långsamma starten på året. Från andra kvartalet och framåt har omsättning och/eller resultat kontinuerligt förbättrats som ett resultat av att främst Techtum börja realisera värdet av sin nya

produktportfölj. Resultatet för året påverkas även negativt av engångskostnader. Totalt över året uppskattar vi att kostnader av engångskaraktär kopplade till förbättringsarbete och finansiering uppgår till ca 2 050 kSEK. Dessa förändringar skapar en mer effektiv organisation och möjliggör bättre beslutsstöd genom hela värdekedjan, vilket lägger grund för framtida tillväxt och lönsamhet.

ÖVERSIKT KONCERNEN (KSEK)

	2024	2023	2022	2021	2020	2019
Nettoomsättning	25 096	26 096	34 330	43 960	23 526	17 076
Årets resultat	-7 872	-9 476	-2 224	5 156	1 513	-983
Balansomslutning	15 373	19 093	28 803	32 063	9 902	8 795
Soliditet	27%	55%	69%	69%	30%	17%
Medeltal anställda	12	13	12	10	8	10

Kassaflödet från den löpande verksamheten uppgick till -4 461 kSEK (5 446 kSEK) och från investeringsverksamheten till 0 kSEK (728). Årets kassaflöde uppgick till -2 551 kSEK (-4 211 kSEK) och likvida medel var 1 078 kSEK (3 629 kSEK) vid årets slut. Soliditeten minskade till 27% (55%). Bruttomarginalen ökade till 54% (47%), vilket beror på förbättrad produktmix för Techtum Lab.

Under året har 0 kSEK (43) investerats i materiella anläggningstillgångar.

Händelser efter periodens utgång

Techtum Lab utmärkte sig med en tilldelad silvermedalj av hållbarhetsplattformen EcoVadis. Techtum Lab tecknade ett exklusivt avtal med n6 Tec, Inc. för försäljning av deras innovativa, och världens första, realtids PCR instrument med 96 individuellt kontrollerade brunnar. Bolaget tecknade även ett icke-exklusivt avtal med Cerillo, Inc. för försäljning av deras forskningsplattform för mikrobiomanalys.

Techtum Lab expanderade med rekrytering av en business development manager för placering i Norge.

Techtum Lab fick en order med värde om ca 930 kSEK (exkl moms) som ska levereras över 6 månader. Beräknade kommande beställningar genererar ca 1,8 miljoner SEK i årligt återkommande intäkter från kunden. Bolaget fick även ytterligare en signifikant order från en annan kund med ett ordervärde om ca 1 MSEK exkl moms för ett instrument.

Forskning och utveckling

För närvarande sker ingen ny produktutveckling då CyberGene som utvecklar egna produkter prioriterar arbetet med IVDR-godkännande för sina befintliga produkter på marknaden.

Personal och miljö

Koncernen hade vid årsskiftet 11 anställda; varav fyra kvinnor och sju män. Kollektivavtal finns tecknat med Unionen för dotterbolaget Techtum Lab.

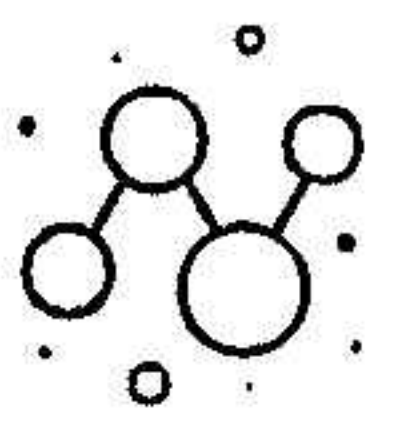
Kompetensutvecklingen är huvudsakligen baserad på individuella behov i tjänsteutövningen.

Level Bio bedriver inte s.k. tillståndspliktig verksamhet men har interna miljöpolicyer som uppdateras löpande. Bolagen jobbar aktivt med hållbarhetsarbetet där Techtum Lab efter periodens utgång blev tilldelade en silvermedalj av hållbarhetsplattformen EcoVadis. Certifieringar som denna är även ett ökande krav bland bolagets kunder och en konkurrensfördel.



This file is sealed with a digital signature. The seal is a guarantee for the authenticity of the document.

Document ID:
557D3E9594AC46D7BBCE51ACAC509C9D



Osäkerhetsfaktorer och risker

Vår verksamhet påverkas av en rad osäkerhetsfaktorer och risker som kan ha betydande effekter på våra framtida intäkter, resultat och finansiella ställning. Dessa inkluderar men är inte begränsade till marknadsekonomiska förhållanden, teknologiska förändringar, regulatoriska krav samt operativa risker.

Faktorerna är inte listade i prioritetsordning och gör inte anspråk på att vara heltäckande. Ytterligare riskfaktorer som för närvarande inte är kända eller som för närvarande inte bedöms vara väsentliga kan också komma att påverka verksamheten. En samlad utvärdering måste således ta hänsyn till dessa risker samt en allmän omvärldsbedömning. Se även Finansiella risker i not 21.

» *Distributionsverksamheten*

Även om Techtum har en stabil försäljning så finns det risker med distributionsverksamhet. Tappade agenturer och/ eller teknologiutveckling kan förändra bolagets förutsättningar.

» *Koncernens egna produkter*

Koncernens egentillverkade produkter är i huvudsak från Cybergene. Produkterna är sedan lång tid lanserade på marknaden. Även om Cybergenes produkter är väl inarbetade så kan nya teknologier förändra marknadens behov och storlek. I slutet av 2028 behöver produkterna vara certifierade enligt nya regelverket IVDR.

» *Kommersiell lansering*

Lansering av nya produkter samt befintliga produkter på nya marknader kan påverkas av makroekonomiska förhållanden, utöver den risk som alltid finns med mottagandet vid en kommersiell lansering.

» *Konkurrenter*

CyberGene har ett fåtal konkurrenter som erbjuder liknande produkter. Då det är en nischad produkt med många år på marknaden bedöms risken som liten att ny aktör skulle lansera konkurrerande produkter baserad på samma teknik.

Distributionsverksamheten är av sin natur konkurrensutsatt och där är Techtums väl etablerade varumärke och goda kundkontakt, i kombination med en stark produktportfölj, det bästa sättet att skydda sig mot konkurrens.

» *Teknologiskifte*

Det sker ett skifte i marknaden för diagnostik där fokus ökar på individuella behov genom s.k. precisionsmedicin. Detta ökar behovet av precisionsdiagnostik vilket Techtum senaste två åren har arbetat med att anpassa sin produktportfölj efter. I detta fall är tekniskifte en positiv faktor för aktörer som agerat och positionerat sig därefter.

Ny teknik skulle kunna konkurrera ut CyberGenes produkter, om den kan erbjuda tillräckliga fördelar för att en klinisk verksamhet skall lägga resurser på att utvärdera denna.

» *Affärsmodell/försäljningspartner*

Den nuvarande affärsmodellen för Level Bios egna produkter bygger huvudsakligen på marknadsdistribution tillsammans med distributörer och andra partners, som redan har en etablerad försäljningsorganisation. Om det inte går att åstadkomma tillräckligt många sådana avtal med kommersiellt starka partners måste hela affärsmodellen omvärderas, vilket medför en betydande risk för försening av produktlansering och försäljningstillväxt.

» *Framtida behov av kapital*

Styrelsen bedömer att den finansiella situationen är stabil förutsatt att relevanta nyckeltal fortsätter förbättras. Då likviditeten i bolaget är låg så utvärderas detta löpande. Eventuella fördyringar/förseningar i produktutveckling eller andra oförutsedda utgifter kan medföra att behovet att ta in ytterligare kapital aktualiseras. Möjligheten att tillgodose framtida kapitalbehov är i hög grad beroende av försäljningsframgången för våra produkter. Det kan komma att behövas ytterligare finansiering för att möjliggöra lansering av produkter.

Det finns ingen garanti för att Level Bio kommer att kunna anskaffa nödvändigt kapital, om behov skulle uppstå, ej heller att det kan göras på för befintliga aktieägare fördelaktiga villkor. Härvid är även det allmänna marknadsläget för tillförsel av riskkapital av stor betydelse. Under de senaste åren har likviditeten under perioder varit utmanande. Emellertid har koncernen hittills kunnat hantera detta med bankkrediter och en god kostnadskontroll.

» *Personalberoende*

Koncernens förmåga att attrahera och behålla kvalificerad personal är av avgörande betydelse för dess framtida framgång. Den framtida utvecklingen är beroende av att bolaget förmår identifiera, rekrytera, utveckla, motivera samt behålla kompetenta personer inom alla delar av organisationen. Om nyckelpersoner lämnar koncernen kan det, åtminstone kortsiktigt, få en negativ inverkan på verksamheten.


» *Immateriella rättigheter*

Värdet i Level Bio är till en mindre beroende av förmågan att försvara immateriella rättigheter och specifik kunskap.

Bolaget har idag inga aktiva patent som utgör en marknadsrisk så som förfall av patentets giltighet.

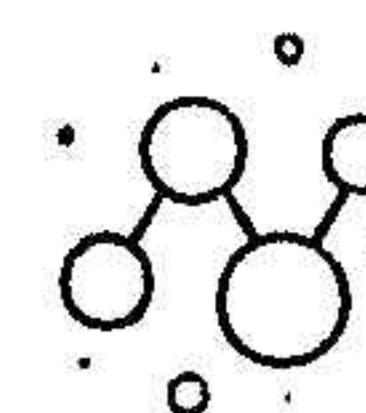
» *Förväntad framtida utveckling*

Techtum har byggt upp en stark produktportfölj som är väl positionerad i den växande marknaden



This file is sealed with a digital signature. The seal is a guarantee for the authenticity of the document.

Document ID:
557D3E9594AC46D7BBCE51ACAC509C9D



2025052601583

för precisionsdiagnostik. Nu med uppdaterad infrastruktur och rätt organisation ser bolaget goda möjligheter att växa med bibehållen bruttomarginal. Expansion i mer personal och/eller förvärv av bolag i Norden ses även som en möjlighet till framtida tillväxt.

För CyberGene finns det goda möjligheter att växa utanför de redan väl etablerade marknaderna i Europa, där störst möjligheter finns i Asien, mellanöstern och Sydamerika. Det har tagit längre tid än antaget att få igång försäljning i nya marknader vilket påverkar takten på försäljningsökningen negativt.

Information om aktien och bolagsstyrning

Level Bios aktie handlas på Nordic Growth Market (NGM), Nordic SME under symbolen Levbio. Nordic Growth Market NGM AB, som ägs av Börse Stuttgart, är en svensk börs med tillstånd från den svenska Finansinspektionen att driva en reglerad marknad, Main Regulated, en multilateral handelsplattform, Nordic MTF, samt en tillväxtmarknad för små och medelstora företag, Nordic SME. Aktiekurser för bolag på NGM går att följa i realtid hos de flesta Internetmäklare och på hemsidor med finansiell information. Bolagsstyrningen i Level Bio följer aktiebolagslagens regler. Level Bio omfattas i nuläget inte av någon skyldighet att tillämpa bolagsstyrningskoden, och har valt att inte tillämpa den nya bolagsstyrningskoden. Level Bio äger inga egna aktier.

Labkompaniet i Sverige AB ägde vid årsskiftet 29,06% av utestående aktier. Inga andra ägare äger över 10% av aktierna i Level Bio AB (Publ.).

Disposition av resultat

Till årsstämmans förfogande står följande:

Överkursfond	17 352 463
Balanserad vinst eller förlust	848 424
Årets resultat	-5 646 147
	12 554 740

Styrelsen föreslår att:

i ny räkning balanseras	12 554 740
varav till överkursfond	11 706 316
	12 554 740

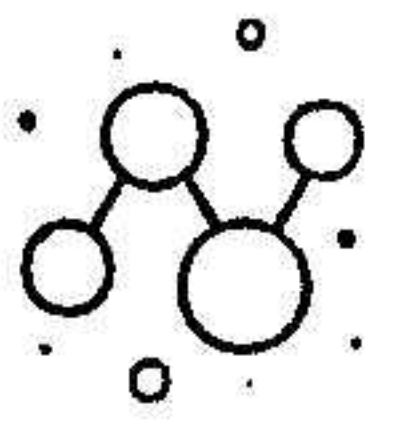
Årsstämma

Årsstämma hålls den 20 maj, 2025 kl. 14:00 i Level Bios lokaler i Nacka.



This file is sealed with a digital signature.
The seal is a guarantee for the authenticity
of the document.

Document ID:
557D3E9594AC46D7BBCE51ACAC509C9D



Aktien

Symbol: Levbio
Marknadsplats: Nordic Growth Market
ISIN-kod: SE0000885501
Antal aktier: 68 398 899
Org. nr: 556555-4382

Level Bios aktie började handlas på Nordic Growth Market den 29 maj 2024 och hade tidigare handlats på Spotlight Stock Market sedan den 15 september 2006.

Aktiekapitalet i Level Bio uppgick den 31 december 2024 till 740 573 kr fördelat på 68 398 899 aktier som är fullt inbetalda.

Varje aktie medför lika rätt till andel i bolagets tillgångar och resultat samt berättigar till en röst på bolagsstämman. Aktierna är fritt överlåtningbara. Bolagets aktiekapital skall, enligt bolagsordningen utgöra lägst 500 000 kr och högst 2 000 000 kr, fördelat på lägst 46 000 000 aktier och högst 184 000 000 aktier. Level Bio äger inga egna aktier.

10 STÖRSTA AKTIEÄGARE


Namn	Antal aktier	Andel %
Labkompaniet i Sverige AB*	19 873 619	29,06%
Nordnet Pensionsförsäkring	6 110 662	8,93%
Tobias Schön***	4 687 614	6,85%
Active Healthtech Nordic AB**	3 478 936	5,09%
Avanza Pension	3 367 581	4,92%
Jörgen Henriksen	2 647 470	3,87%
Bengt Koltman	2 523 340	3,69%
UBS Switzerland	2 301 239	3,36%
TTA-LG HoldCo AB****	1 917 136	2,80%
Anders Reisch	1 465 674	2,14%
Övriga aktieägare	20 025 628	29,29%
Totalt	68 398 899	100%

* Styrelseordförande Ulrica Karlsson och styrelseledamot Mikael Havsjö, ägande via bolag. Kontrollerar 50% var av rösterna i detta bolag.

** Styrelseledamot Artur Aira, ägande via bolag. Kontrollerar 100% av rösterna.

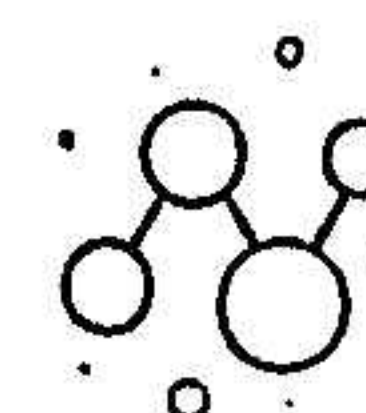
*** Styrelseledamot.

**** Styrelseledamöter Artur Aira och Neven Zoric ägande via bolag.



This file is sealed with a digital signature.
 The seal is a guarantee for the authenticity
 of the document.


Document ID:
 557D3E9594AC46D7BBCE51ACAC509C9D



KONCERNENS RESULTATRÄKNING

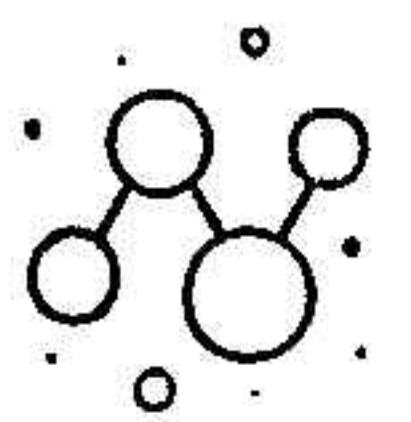
	Not	2024-01-01 -2024-12-31	2023-01-01 -2023-12-31
Nettoomsättning		25 096 350	26 095 738
Förändring av varulager		-123 270	98 090
Övriga rörelseintäkter		207 075	478 790
Summa intäkter		25 180 155	26 672 618
Kostnader för varor och material		-11 479 498	-13 885 900
Övriga externa kostnader	4, 5	-7 568 762	-7 567 008
Personalkostnader	6	-12 031 494	-12 758 094
Avskrivningar och nedskrivningar på immateriella och materiella anläggningstillgångar	7	-2 183 631	-2 194 049
Summa kostnader		-33 263 385	-36 405 051
Rörelseresultat	8	-8 083 230	-9 732 433
<i>Resultat från finansiella poster</i>			
Övriga ränteintäkter och liknande resultatposter		15 313	50 061
Räntekostnader och liknande resultatposter		-126 458	-11 802
Resultat från finansiella poster		-111 145	38 259
Resultat efter finansiella poster		-8 194 375	-9 694 174
Resultat före skatt		-8 194 375	-9 694 174
Uppskjuten skatt	10	336 451	232 825
Skatt på årets resultat	10	-14 356	-14 654
Årets resultat		-7 872 280	-9 476 003
Varav hänförligt till moderbolagets aktieägare		-7 872 280	-9 476 003
Resultat per aktie före utspädning	11	-0,12	-0,15
Resultat per aktie efter utspädning	11	-0,12	-0,15

2025052601585



This file is sealed with a digital signature.
The seal is a guarantee for the authenticity
of the document.


Document ID:
557D3E9594AC46D7BBCE51ACAC509C9D



2025052601586

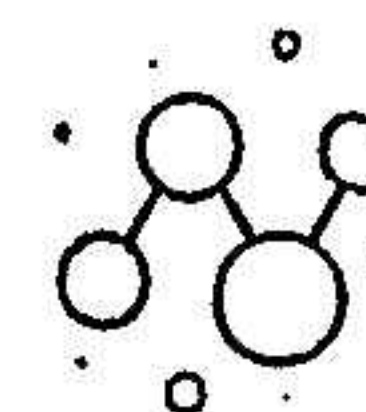
KONCERNENS BALANSRÄKNING

	Not	2024-12-31	2023-12-31
TILLGÅNGAR			
Anläggningstillgångar			
<i>Immateriella anläggningstillgångar</i>			
	12		
Utvecklingskostnader		283 333	483 333
Varumärken & patent		391 294	634 478
Kvalitetssystem		1 190 000	2 030 000
Kund- och återförsäljaravtal		85 000	145 000
Goodwill		1 136 984	1 939 564
		3 086 611	5 232 375
<i>Materiella anläggningstillgångar</i>			
	13		
Inventarier		84 803	122 670
		84 803	122 670
<i>Finansiella anläggningstillgångar</i>			
	14	-	-
Andra långfristiga värdepappersinnehav			
Uppskjuten skattefordran	15	516 380	419 652
		516 380	419 652
Summa anläggningstillgångar		3 687 794	5 774 697
Omsättningstillgångar			
<i>Varulager</i>			
Färdiga varor och handelsvaror		3 724 173	4 382 772
		3 724 173	4 382 772
<i>Kortfristiga fordringar</i>			
Kundfordringar		6 087 392	4 425 652
Övriga fordringar	17	163 561	230 466
Förutbetalda kostnader och upplupna intäkter	18	631 280	649 995
		6 882 232	5 306 113
<i>Kassa och bank</i>		1 078 415	3 629 312
Summa omsättningstillgångar		11 684 819	13 318 197
SUMMA TILLGÅNGAR		15 372 614	19 092 895



This file is sealed with a digital signature. The seal is a guarantee for the authenticity of the document.

Document ID:
557D3E9594AC46D7BBCE51ACAC509C9D



KONCERNENS BALANSRÄKNING FORTS.

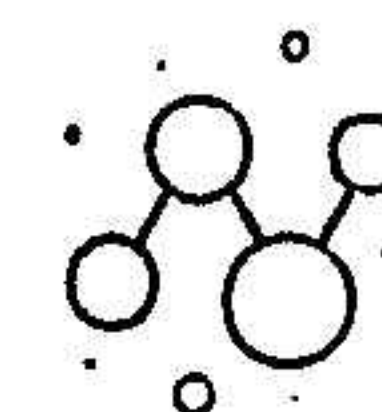
	Not	2024-12-31	2023-12-31
EGET KAPITAL OCH SKULDER			
Eget kapital			
Aktiekapital	19	740 573	686 437
Övrigt tillskjutet kapital		18 766 088	17 186 031
Balanserad vinst eller förlust		-7 457 863	2 018 141
Årets resultat		-7 872 280	-9 476 003
Summa eget kapital		4 176 519	10 414 606
Uppskjuten skatt	20	382 165	651 933
		382 165	651 933
<i>Kortfristiga skulder</i>			
Checkräkningskredit	22	1 413 183	1 106 658
Leverantörsskulder		1 527 862	1 582 652
Skatteskulder		44 324	55 409
Övriga skulder		2 795 687	1 581 078
Upplupna kostnader och förutbetalda intäkter	23	5 032 873	3 700 559
Summa kortfristiga skulder		10 813 930	8 026 356
SUMMA EGET KAPITAL OCH SKULDER		15 372 614	19 092 895

2025052601587



This file is sealed with a digital signature. The seal is a guarantee for the authenticity of the document.

Document ID:
557D3E9594AC46D7BBCE51ACAC509C9D


KONCERNENS SAMMANSTÄLLNING ÖVER FÖRÄNDRINGAR I EGET KAPITAL

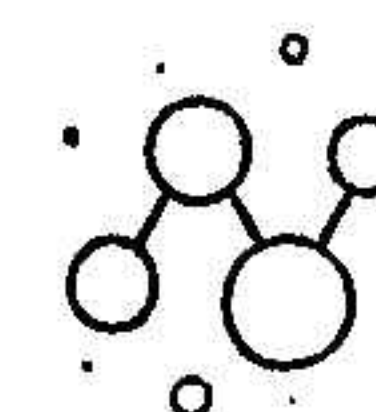
	Aktiekapital	Övrigt tillskjutet kapital	Balanserat och årets resultat	Summa eget kapital
Eget kapital 1 januari 2023	686 437	17 186 031	2 018 141	19 890 609
Årets resultat	-	-	-9 476 003	-9 476 003
Eget kapital 31 december 2023	686 437	17 186 031	-7 457 862	10 414 606
Eget kapital 1 januari 2024	686 437	17 186 031	-7 457 862	10 414 606
Nyemission	54 136	1 695 863	-	1 749 999
Emissionskostnader	-	-145 851	-	-145 851
Skatt emissionskostnad	-	30 045	-	30 045
Årets resultat	-	-	-7 872 280	-7 872 280
Eget kapital 31 december 2024	740 573	18 766 088	-15 330 142	4 176 519

2025052601588



This file is sealed with a digital signature.
The seal is a guarantee for the authenticity
of the document.

Document ID:
557D3E9594AC46D7BBCE51ACAC509C9D



KONCERNENS KASSAFLÖDESANALYS

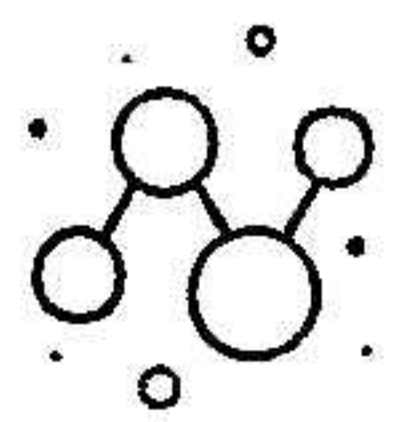
	Not	2024-01-01 -2024-12-31	2023-01-01 -2023-12-31
<i>Den löpande verksamheten</i>			
Resultat efter finansiella poster		-8 194 375	-9 694 174
Justeringar för poster som inte ingår i kassaflödet			
Avskrivningar och nedskrivningar		2 183 631	2 194 049
Övriga poster		109 852	1 876 432
Betald skatt		-25 441	5 614
Kassaflöde från den löpande verksamheten före förändringar av rörelsekapital		-5 926 333	-5 618 079
Förändring av rörelsekapital			
Förändring av varulager		548 747	-553 850
Förändring av fordringar		-1 576 119	1 172 234
Förändring av kortfristiga skulder		2 492 135	-446 649
Kassaflöde från den löpande verksamheten		-4 461 570	-5 446 344
<i>Investeringsverksamheten</i>			
Förvärv av materiella anläggningstillgångar		-	-42 500
Förändring långfristiga vpr-innehav		-	770 703
Kassaflöde från investeringsverksamheten		0	728 203
<i>Finansieringsverksamheten</i>			
Nyemission		1 749 999	-
Emissionskostnader		-145 851	-
Förändring av checkkredit		306 525	1 106 658
Amorteringar av lån		-	-600 000
Kassaflöde från finansieringsverksamheten		1 910 673	506 658
Årets kassaflöde		-2 550 897	-4 211 483
Likvida medel vid årets början		3 629 312	7 840 796
Likvida medel vid årets slut		1 078 415	3 629 313
Erhållen ränta uppgår till		15 313	50 061
Betald ränta uppgår till		-126 458	-7 503

2025052601589



This file is sealed with a digital signature.
The seal is a guarantee for the authenticity
of the document.


Document ID:
557D3E9594AC46D7BBCE51ACAC509C9D



2025052601590

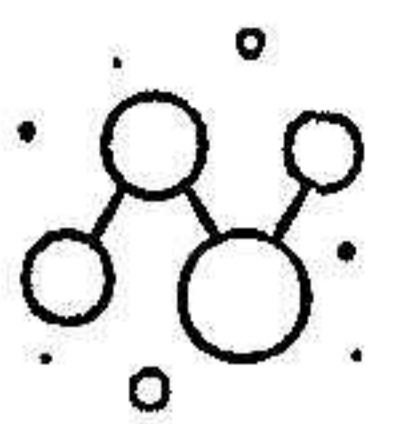
MODERBOLAGETS RESULTATRÄKNING

	Not	2024-01-01 -2024-12-31	2023-01-01 -2023-12-31
Nettoomsättning		1 436 945	225 000
Övriga rörelseintäkter		21 707	-
		1 458 652	225 000
Övriga externa kostnader	4	-1 456 153	-2 691 698
Personalkostnader	6	-2 572 098	-496 285
Avskrivningar och nedskrivningar på immateriella och materiella anläggningstillgångar	7	-43 184	-43 184
		-4 071 435	-3 231 167
Rörelseresultat	8	-2 612 783	-3 006 167
<i>Resultat från finansiella poster</i>			
Övriga ränteintäkter och liknande resultatposter		689	986
Räntekostnader och liknande resultatposter		-19 007	-1
Resultat från finansiella poster		-18 319	985
Resultat efter finansiella poster		-2 631 102	-3 005 182
Bokslutsdispositioner	9	-2 985 000	-4 870 000
Resultat före skatt		-5 616 102	-7 875 182
Uppskjuten skatt	10	-30 045	-
Skatt på årets resultat	10	-	-
Årets resultat		-5 646 147	-7 875 182
Resultat per aktie före utspädning	11	-0,09	-0,12
Resultat per aktie efter utspädning	11	-0,09	-0,12



This file is sealed with a digital signature. The seal is a guarantee for the authenticity of the document.


Document ID:
557D3E9594AC46D7BBCE51ACAC509C9D



MODERBOLAGETS BALANSRÄKNING

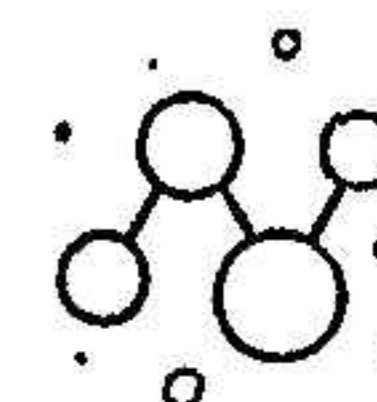
	Not	2024-12-31	2023-12-31
TILLGÅNGAR			
<i>Anläggningstillgångar</i>			
<i>Immateriella anläggningstillgångar</i>			
Patent		107 960	151 144
		107 960	151 144
<i>Finansiella anläggningstillgångar</i>			
Aktier i dotterföretag	14, 16	20 020 314	20 020 314
		20 020 314	20 020 314
Summa anläggningstillgångar		20 128 274	20 171 458
<i>Omsättningstillgångar</i>			
<i>Kortfristiga fordringar</i>			
Fordringar hos koncernföretag		817 166	-
Övriga fordringar	17	-	126 907
Förutbetalda kostnader och upplupna intäkter	18	91 728	115 524
		908 894	242 431
<i>Kassa och bank</i>		38 141	505 802
Summa omsättningstillgångar		947 035	748 233
SUMMA TILLGÅNGAR		21 075 309	20 919 691

2025052601591



This file is sealed with a digital signature. The seal is a guarantee for the authenticity of the document.

Document ID:
557D3E9594AC46D7BBCE51ACAC509C9D



MODERBOLAGETS BALANSRÄKNING FORTS.

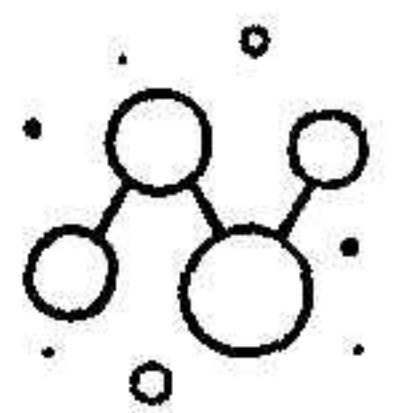
	Not	2024-12-31	2023-12-31
EGET KAPITAL OCH SKULDER			
Eget kapital			
<i>Bundet eget kapital</i>			
Aktiekapital	19	740 573	686 437
Reservfond		2 665 151	2 665 151
		3 405 724	3 351 588
<i>Fritt eget kapital</i>			
Fri överkursfond		17 352 463	15 772 406
Balanserad vinst eller förlust		848 424	8 723 607
Årets resultat		-5 646 147	-7 875 182
		12 554 740	16 620 831
Summa eget kapital		15 960 464	19 972 419
<i>Kortfristiga skulder</i>			
Leverantörsskulder		40 770	39 098
Skatteskulder		38 242	-
Skulder till koncernföretag		-	565 334
Övriga skulder		138 544	40 000
Upplupna kostnader och förutbetalda intäkter	23	4 897 289	302 841
Summa kortfristiga skulder		5 114 845	947 273
SUMMA EGET KAPITAL OCH SKULDER		21 075 309	20 919 691

2025052601592



This file is sealed with a digital signature. The seal is a guarantee for the authenticity of the document.

Document ID:
557D3E9594AC46D7BBCE51ACAC509C9D



MODERBOLAGETS SAMMANSTÄLLNING ÖVER FÖRÄNDRINGAR I EGET KAPITAL

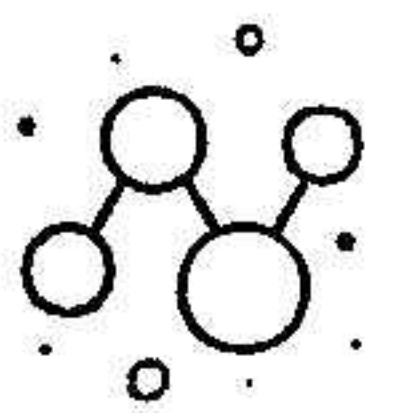
	Aktiekapital	Reservfond	Fri överkursfond	Balanserat & årets resultat	Summa eget kapital
Eget kapital 1 januari 2023	686 437	2 665 151	15 772 404	8 723 607	27 847 599
Årets resultat	-	-	-	-7 875 182	-7 875 182
Eget kapital 31 december 2023	686 437	2 665 151	15 772 404	848 424	19 972 419
Eget kapital 1 januari 2024	686 437	2 665 151	15 772 404	848 424	19 972 419
Nyemission	54 136	-	1 695 863	-	1 749 999
Emissionskostnader	-	-	-145 851	-	-145 851
Skatt emissionskostnad	-	-	30 045	-	30 045
Årets resultat	-	-	-	-5 646 147	-5 646 147
Eget kapital 31 december 2024	740 573	2 665 151	17 352 461	-4 797 723	15 960 465

2025052601593



This file is sealed with a digital signature. The seal is a guarantee for the authenticity of the document.


Document ID:
557D3E9594AC46D7BBCE51ACAC509C9D



MODERBOLAGETS KASSAFLÖDESANALYS

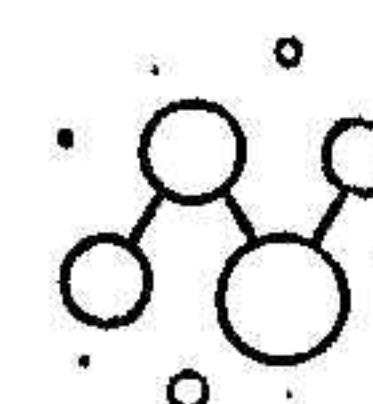
	Not	2024-01-01 -2024-12-31	2023-01-01 -2023-12-31
Den löpande verksamheten			
Resultat efter finansiella poster		-2 631 102	-3 005 182
Justeringar för poster som inte ingår i kassaflödet			
Avskrivningar och nedskrivningar		43 184	43 184
Övriga poster		-	19 043
Betald skatt		41 057	-
Kassaflöde från den löpande verksamheten före förändringar av rörelsekapital		-2 546 861	-2 942 956
Förändring av rörelsekapital			
Förändring av fordringar		-669 278	2 302 381
Förändring av kortfristiga skulder		1 144 330	706 853
Kassaflöde från den löpande verksamheten		-2 071 809	66 277
<i>Finansieringsverksamheten</i>			
Nyemission		1 749 999	0
Emissionskostnader		-145 851	0
Kassaflöde från finansieringsverksamheten		1 604 147	0
Årets kassaflöde		-467 662	66 277
Likvida medel vid årets början		505 802	439 523
Likvida medel vid årets slut		38 141	505 802
Betald ränta uppgår till		19 007	1

2025052601594



This file is sealed with a digital signature. The seal is a guarantee for the authenticity of the document.

Document ID:
557D3E9594AC46D7BBCE51ACAC509C9D



Noter

2025052601595

NOT 1 FÖRETAGSINFORMATION

Företagsinformation

Föreliggande finansiella rapport avser Level Bio AB (publ), Västra Finnbodavägen 4B, 131 30 Nacka, org. nr. 556555-4382 med säte i Stockholm, Sverige. Årsredovisningen och koncernredovisningen avseende räkenskapsåret 2024 för Level Bio AB (publ.) har godkänts av styrelsen för publicering den 29 april 2025 och kommer att föreläggas årsstämman den 20 maj 2025 för fastställande.

Moderbolaget i koncernen är Level Bio AB, med de helägda dotterbolagen Techtum Lab AB, CyberGene AB och det vilande bolaget AlphaHelix Technologies

AB. Den operativa rörelsen ligger i huvudsak i dotterbolagen. Techtum Lab AB är distributör av utrustning för PCR/QPCR/dPCR/NGS samt vätskehantering och lagring med tillhörande förbrukningsmaterial i Sverige och Norden. AlphaHelix Technologies AB utvecklade, tillverkade och sålde egna produkter via distributörer inom PCR/QPCR-tekniken; baserat bland annat på befintliga patent i moderbolaget, beslut om nedläggning av bolaget fattades under föregående år. Cybergene tillverkar och säljer CromQuant™, den första kommersiella forsterdiagnostik testen baserat på QF-PCR för detektion av kromosom förändring hos foster.

NOT 2 REDOVISNINGS- OCH VÄRDERINGSPRINCIPER

Tillämpade regelverk

Årsredovisningen är upprättad i enlighet med årsredovisningslagen och BFNAR 2012:1 Årsredovisning och koncernredovisning (K3). Redovisningsprinciperna är oförändrade jämfört med föregående år.

Rapporteringsvaluta

Föreliggande finansiella rapport är upprättad i svenska kronor. Om inte annat nämns redovisas alla belopp i kronor.

Grunder för upprättande av redovisningen

Bolagets redovisning baseras på historiska anskaffningsvärden och är upprättad enligt fortlevnadsprincipen.

Om inte annat anges redovisas alla skulder och tillgångar var för sig utom i de fall som både en fordran och skuld existerar gentemot en och samma motpart och dessa är legalt kvittningsbara och det finns en avsikt att kvitta dem.

Fordringar har upptagits till de belopp varmed de beräknas inflyta.

Övriga tillgångar och skulder har upptagits till anskaffningsvärden där inget annat anges.

Omräkning av utländsk valuta

Fordringar och skulder i utländsk valuta har värderats till balansdagens kurs. Kursvinster och kursförluster på rörelsefordringar och rörelseskulder redovisas i rörelseresultatet medan kursvinster och kursförluster på finansiella fordringar och skulder redovisas som finansiella poster.

Moderföretag och koncern tillämpar samma redovisningsprinciper om inte annat framgår redan.

Koncernredovisning

Koncernredovisningen omfattar moderbolaget, dotterbolagen och eventuella intressebolag. Med dotterbolag menas bolag över vilka moderbolaget har ett bestämmande inflytande. Koncernredovisningen har upprättats i enlighet med förvärvsmetoden som innebär att tillgångar och skulder har värderats till verkligt värde vid förvärvstidpunkten enligt upprättad förvärvsanalys. Förvärvade bolags intäkter och kostnader ingår i koncernredovisningen från och med tillträdestidpunkten. Avyttrade bolags resultaträkningar tas med till det datum då det bestämmande inflytandet upphör.


Koncerninterna fordringar och skulder, intäkter eller kostnader och realiserade vinster eller förluster som uppkommer från koncerninterna transaktionerna mellan koncernföretag, elimineras i sin helhet vid upprättandet av koncernredovisningen.

Upplysningar om moderföretag avser Level bio AB (publ).

Klassificering i balansräkningen

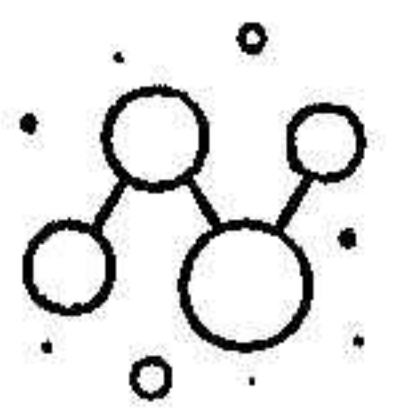
Som omsättningstillgångar klassificeras, utöver likvida medel, alla tillgångar som förväntas realiseras, säljas eller förbrukas inom tolv månader eller innehas främst för handelsändamål. Alla andra tillgångar redovisas som anläggningstillgångar.

Alla skulder som förväntas bli reglerade inom tolv månader eller som är rörelseskulder klassificeras i



This file is sealed with a digital signature. The seal is a guarantee for the authenticity of the document.

Document ID:
557D3E9594AC46D7BBCE51ACAC509C9D



balansräkningen som kortfristiga, alla andra skulder klassificeras som långfristiga skulder.

Intäkter

Intäkterna består av försäljning av varor och utrustning samt uthyrning av utrustning och serviceavtal. Försäljning av varor och utrustning redovisas då leverans skett och riskerna övergått till köparen. Serviceavtal periodiseras linjärt under den tid som avtalet omfattar. Uthyrning sker antingen i form av hyrköp; där slutgiltig köpeskillning reduceras med hela eller del av erlagd hyra; eller som så kallad PPS; där kunden åtar sig att köpa ett visst antal förbrukningsartiklar under en överenskommen tid. Kunden betalar då ett förhöjt pris för dessa förbrukningsartiklar för att täcka hyreskostnaden för erforderlig maskinutrustning.

Intäkter har tagits upp till verkligt värde av vad som erhållits eller kommer att erhållas och redovisas i den omfattning det är sannolikt att de ekonomiska fördelarna kommer att tillgodogöras bolaget och intäkterna kan beräknas på ett tillförlitligt sätt.

Personalkostnader

Alla kortfristiga ersättningar till anställda kostnadsförs under året. Per balansdagen ännu ej utbetalda kortfristiga ersättningar redovisas som upplupen kostnad på balansräkningen till odiskonterat värde.

Bolagets pensionsplaner är avgiftsbestämda. Kostnaderna för dessa belastar resultatet löpande.

Skatter

Inkomstskatter

Total skatt utgörs av aktuell skatt och uppskjuten skatt. Skatter redovisas i resultaträkningen, utom då underliggande transaktion redovisas direkt mot eget kapital varvid tillhörande skatteeffekter redovisas i eget kapital.

Aktuell skatt

Aktuell skatt avser inkomstskatt för innevarande räkenskapsår samt den del av tidigare räkenskapsårs inkomstskatt som ännu inte redovisats. Aktuell skatt beräknas utifrån den skattesats som gäller per balansdagen.

Uppskjuten skatt

Uppskjuten skatt är inkomstskatt som avser framtida räkenskapsår till följd av tidigare händelser. Redovisning sker enligt balansräkningsmetoden. Enligt denna metod redovisas uppskjutna skatteskulder och uppskjutna skattefordringar på temporära skillnader som uppstår mellan bokförda respektive skattemässiga värden för tillgångar och skulder samt för övriga skattemässiga avdrag eller underskott.

Uppskjutna skattefordringar netto redovisas mot uppskjutna skatteskulder endast om de kan betalas med ett nettobelopp. Uppskjuten skatt beräknas utifrån gällande skattesats på balansdagen. Effekter av förändringar i gällande skattesatser resultatförs i den

period förändringen lagstadgats. Uppskjuten skattefordran redovisas som finansiell anläggningstillgång och uppskjuten skatteskuld som avsättning.

Uppskjuten skattefordran avseende underskottsavdrag eller andra framtida skattemässiga avdrag redovisas i den omfattning det är sannolikt att avdragen kan avräknas mot framtida skattemässiga överskott. Koncernen och moderbolaget har ett ansamlat underskott enligt not 10.

På grund av sambandet mellan redovisning och beskattning särredovisas inte uppskjuten skatteskuld hänförlig till obeskattade reserver.

Leasing

Operationell Leasing

Leasing där en väsentlig del av riskerna och fördelarna med ägande behålls av leasegivaren klassificeras som operationell leasing. Betalningar som görs under leasingtiden kostnadsförs i resultaträkningen linjärt över leasingperioden.

Finansiell Leasing

Koncernen leasar vissa materiella anläggningstillgångar. Leasingavtal av anläggningstillgångar där koncernen i allt väsentligt innehar de ekonomiska riskerna och fördelar som förknippas med ägandet, klassificeras som finansiell leasing. Vid leasingperiodens början redovisas finansiell leasing i balansräkningen till det lägre av leasingobjektets verkliga värde och nuvärdet av minimileaseavgifterna

Varje leasingbetalning fördelas mellan amortering av skulden och finansiella kostnader. Motsvarande betalningsförpliktelser, efter avdrag för finansiella kostnader, ingår i balansräkningens poster Långfristig upplåning och Kortfristig upplåning. Räntedelen i de finansiella kostnaderna redovisas i resultaträkningen fördelat över leasingperioden så att varje redovisningsperiod belastas med ett belopp som motsvarar en fast räntesats för den under respektive period redovisade skulden.

Avskrivning av leasingtillgångar

De materiella tillgångar som finansierats genom så kallad finansiell leasing behandlas i allt väsentligt som förvärvade materiella anläggningstillgångar; i enlighet med BFAR 2012:1 Årsredovisning och koncernredovisning (K3). Det innebär att dessa tillgångar följer samma avskrivningsregler som anges för materiella anläggningstillgångar nedan.

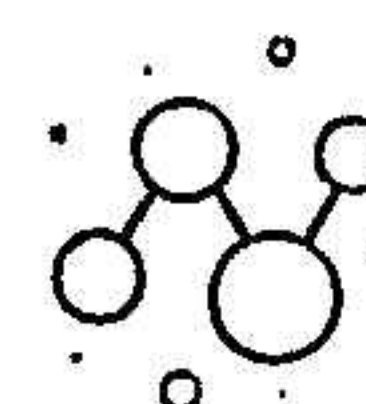
Nedskrivningar

Nedskrivningsbehovet för tillgångar med begränsad nyttjandeperiod prövas när det finns någon indikation på att tillgångens värde kan ha minskat. Prövningen sker genom att återvinningsvärdet beräknas. Återvinningsvärde är det högsta av nyttjandevärdet och försäljningsvärdet. Är återvinningsvärdet lägre än bokfört värde görs en nedskrivning.



This file is sealed with a digital signature. The seal is a guarantee for the authenticity of the document.

Document ID:
557D3E9594AC46D7BBCE51ACAC509C9D



Resultat per aktie

Resultat per aktie före utspädning beräknas som årets resultat dividerat med det under året i genomsnitt utestående antalet aktier. Se vidare not 11.

Låneutgifter

De låneutgifter som uppkommer då företaget lånar kapital kostnadsförs i resultaträkningen i den period de uppstår.

Kassaflödesanalys

Kassaflödesanalysen upprättas enligt indirekt metod. Det redovisade kassaflödet omfattar endast transaktioner som medfört in- eller utbetalningar.

Som likvida medel klassificerar företaget, förutom kassamedel, disponibla tillgodohavanden hos banker och andra kreditinstitut samt kortfristiga likvida placeringar som är noterade på en marknadsplats och har en kortare löptid än tre månader från anskaffningstidpunkten. Förändringar i spärrade medel redovisas i investeringsverksamheten.

Koncernbidrag

Erhållna och lämnade koncernbidrag redovisas som bokslutsdispositioner.

Nyckeltalsdefinitioner

Nettoomsättning

Nettoomsättningen utgörs av intäkter från sålda varor och utförda tjänster som ingår i företagets normala verksamhet med avdrag för lämnade rabatter, mervärdesskatt, och annan skatt som är direkt knuten till omsättningen.

Årets resultat

Årets resultat är den vinst eller förlust som återstår under ett räkenskapsår efter skatt.

Balansomslutning

Summan av bolagets tillgångar, alternativt summan av skulderna och det egna kapitalet.

Soliditet

Justerat eget kapital i procent av balansomslutning.

Medeltal anställda

Antal heltidsanställda medarbetare i genomsnitt under perioden.

Kassaflöde

Kassaflöde är ett företags inbetalningar och utbetalningar under en tidsperiod.

Bruttomarginal

Bruttomarginal avser resultatet efter kostnader för varor och material i förhållande till summa intäkter.

Resultat per aktie före utspädning

Årets resultat dividerat med vägt genomsnitt av antalet utestående aktier under året före utspädningseffekter från potentiella stamaktier.

Resultat per aktie efter utspädning

Årets resultat dividerat med vägt genomsnitt av antalet utestående aktier under året justerat för tillkommande antal aktier vid konvertering samt optioner med utspädningseffekt.

Redovisningsprinciper för enskilda balansposter

Anläggningstillgångar

Immateriella och materiella anläggningstillgångar redovisas till anskaffningsvärde minskat med ackumulerade avskrivningar enligt plan och eventuella nedskrivningar.

Avskrivning sker linjärt över den förväntade nyttjandeperioden med hänsyn till väsentligt restvärde. Följande avskrivningsprocent tillämpas:

Balanserade utvecklingskostnader	20%
Varumärken och patent	20%
Kvalitetssystem	20%
Kund- och återförsäljaravtal	20%
Goodwill	20%
Datorer och övrig teknisk utrustning	33%
Inventarier	10–20%

Immateriella anläggningstillgångar

En immateriell tillgång är en identifierbar icke-moneitär tillgång och värderas till anskaffningsvärde med avdrag för ackumulerade avskrivningar och nedskrivningar. Värdet prövas när indikation på värdenedgång föreligger och skrivs ned om en sådan prövning visar att nyttjandevärdet understiger det bokförda värdet. Nyttjandeperioden prövas vid varje bokslut och justeras vid behov. För tillgångar som ännu inte är färdiga för användning prövas värdet på balansdagen. Immateriella anläggningstillgångar som redovisas i balansräkningen är aktiverade utgifter för utvecklingsarbeten och prototyper samt utgifter för patentansökningar, hänförliga till bolagets utvecklingsprojekt. Balanserade utgifter för utvecklingsarbeten och prototyper är dels internt upparbetade, dels förvärvade medan utgifter för patent är förvärvade. Vidare består de immateriella anläggningstillgångarna av ISO13485 plattform, produktutveckling och varumärke, kund- och återförsäljarregister samt goodwill, samtliga härrör från förvärvet av Cybergene samt ett patent för fosterdiagnostik av en kromosomförändring, 22q11.2, kromosomförändringen leder till medfött hjärtdefekt (bl. a. DiGeorge syndrom).

Internt upparbetade immateriella anläggningstillgångar redovisas enligt kostnadsföringsmodellen. Det innebär att samtliga utgifter som avser framtagandet av en internt upparbetad immateriell anläggningstillgång kostnadsförs direkt när de uppkommer. De immateriella anläggningstillgångar som redovisas upparbetades innan övergången till K3.

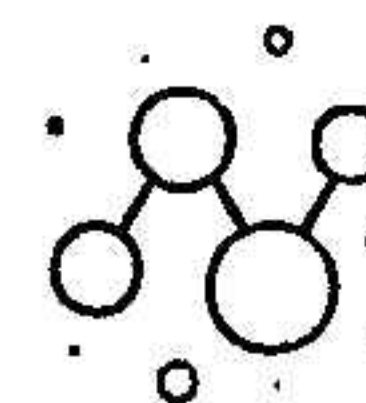
Materiella anläggningstillgångar

Materiella anläggningstillgångar är fysiska tillgångar som används i företagets verksamhet och som



This file is sealed with a digital signature. The seal is a guarantee for the authenticity of the document.

Document ID:
557D3E9594AC46D7BBCE51ACAC509C9D



förväntas ha en nyttjandeperiod överstigande ett år och redovisas till anskaffningskostnad efter avdrag för ackumulerade avskrivningar och eventuella nedskrivningar.

Finansiella instrument

Finansiella instrument värderas utifrån anskaffningsvärdet. Instrumentet redovisas i balansräkningen när bolaget blir part i instrumentets avtalsmässiga villkor. Finansiella tillgångar tas bort från balansräkningen när rätten att erhålla kassaflöden från instrumentet har löpt ut eller överförs och bolaget har överfört i stort sett alla risker och förmåner som är förknippade med äganderätten. Finansiella skulder tas bort från balansräkningen när förpliktelserna har reglerats eller på annat sätt upphört.

Andelar i dotterföretag

Andelar i dotterföretag redovisas till anskaffningsvärde efter avdrag för eventuella nedskrivningar. I anskaffningsvärdet ingår köpeskillingen som erlagts för aktierna samt förvärvskostnader. Eventuella kapitalkostnader läggs till anskaffningsvärdet när de uppkommer.

Kundfordringar/kortfristiga fordringar

Kundfordringar och kortfristiga fordringar redovisas som omsättningstillgångar till det belopp som förväntas bli inbetalt efter avdrag för individuellt bedömda osäkra fordringar.

Låneskulder och leverantörsskulder

Låneskulder och leverantörsskulder redovisas initialt till anskaffningsvärde efter avdrag för transaktionskostnader. Skiljer sig det redovisade beloppet från det belopp som ska återbetalas vid förfallotidpunkten periodiseras mellanskillnaden som räntekostnad över lånets löptid med hjälp av instrumentets effektivränta. Härigenom överensstämmer vid förfallotidpunkten det redovisade beloppet och det belopp som ska återbetalas.

Kvittning av finansiell fordran och finansiell skuld

En finansiell tillgång och en finansiell skuld kvittas och redovisas med ett nettobelopp i balansräkningen endast då legal kvittningsrätt föreligger samt då en reglering med ett nettobelopp avses ske eller då en samtida avyttring av tillgången och reglering av skulden avses ske.

Andra långfristiga värdepappersinnehav

Placeringar i värdepapper som är anskaffade med avsikt att innehållas långsiktigt har redovisats till sina anskaffningsvärden.

Varje balansdag gör bedömning om eventuellt nedskrivningsbehov.


Varulager

Varulagret har värderats till det lägsta av dess anskaffningsvärde och dess nettoförsäljningsvärde på balansdagen. Med nettoförsäljningsvärde avses varornas beräknade försäljningspris minskat med försäljningskostnader. Den valda värderingsmetoden innebär att inkurans i varulagret har beaktats.

Varor under tillverkning och färdiga varor värderas till direkta tillverkningskostnader med tillägg för skälig andel av indirekta kostnader.

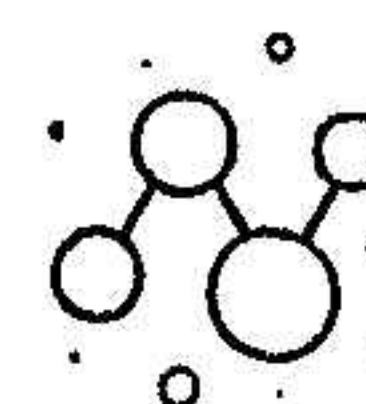
Händelser efter balansdagen

Händelser som inträffar efter balansdagen och som bekräftar förhållanden som förelåg på balansdagen beaktas vid värderingen av tillgångar och skulder.



This file is sealed with a digital signature.
The seal is a guarantee for the authenticity of the document.

Document ID:
557D3E9594AC46D7BBCE51ACAC509C9D



NOT 3 BEDÖMNINGAR OCH UPPSKATTNINGAR

Upprättandet av bokslut och tillämpning av redovisningsprinciper, baseras ofta på ledningens bedömningar, uppskattningar och antaganden som anses vara rimliga vid den tidpunkt då bedömningen görs. Uppskattningar och bedömningar är baserade på historiska erfarenheter och ett antal andra faktorer, som under rådande omständigheter anses vara rimliga. Resultatet av dessa används för att bedöma de redovisade värdena på tillgångar och skulder, som inte annars framgår tydligt från andra källor. Det verkliga utfallet kan avvika från dessa uppskattningar och bedömningar. Uppskattningar och antaganden ses över regelbundet.

Enligt företagsledningen är väsentliga bedömningar avseende tillämpade redovisningsprinciper samt källor till osäkerhet i uppskattningar främst relaterade till följande:

Varulager

Redovisat varulager består av färdiga varor och

handelsvaror i dotterbolagen. Generellt värderas lagerposter till anskaffningsvärde. Årligen görs dock en översyn av framförallt äldre lagerposter avseende säljbarhet och nytta; varvid de poster som bedöms som obsoleta skrivs ner till nollvärde; alternativt till förväntat försäljningsvärde.

Prövning av redovisat värde på uppskjutna skattefordringar

Uppskjuten skatt på ackumulerade underskott redovisas endast vad gäller identifierade skattefordringar i samband med rörelseförvärv där övertygande omständigheter talar för att underskotten kan nyttjas inom fem år. Uppskjuten skatt på övriga ackumulerade överskott redovisas ej eftersom rörelsen tidigare redovisat förluster. Av försiktighetsskäl redovisas ej dessa som tillgång i årsredovisningen fram till dess att styrelsen kan bedöma vid vilken tidpunkt och till vilket belopp de kan utnyttjas.

NOT 4 ARVODEN TILL REVISORER

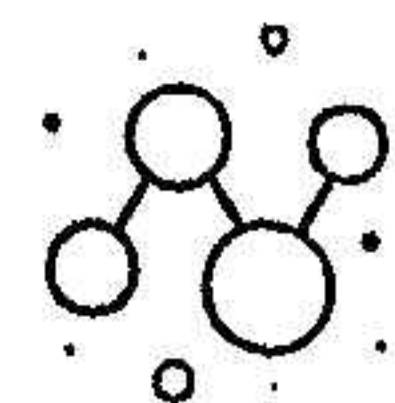
	KONCERNEN		MODERBOLAGET	
	2024-12-31	2023-12-31	2024-12-31	2023-12-31
Baker Tilly Umeå AB				
Revisionsuppdrag	177 000	226 550	75 000	106 550
Revisionsverksamhet utöver revisionsuppdrag	64 694	109 100	45 594	97 500
Summa	241 694	335 650	120 594	204 050

Med revisionsuppdraget avses arvode för den lagstadgade revisionen dvs sådant arbete som varit nödvändigt för att avge revisionsberättelsen samt så kallad revisionsrådgivning som lämnas i samband med revisionsuppdraget.



This file is sealed with a digital signature. The seal is a guarantee for the authenticity of the document.

Document ID:
557D3E9594AC46D78BCE51ACAC509C9D



2025052601600

NOT 5 LEASING

Bolaget har ingått hyresavtal (avseende bl a lokaler) av operationell natur enligt nedan. De finansiella leasingavtalen behandlas som avbetalningsköp enligt K3 och ingår inte i nedan uppställning.

	KONCERNEN		MODERBOLAGET	
	2024-12-31	2023-12-31	2024-12-31	2023-12-31
Årets leasingkostnader uppgår till	1 104 299	1 000 258	-	-
Varav lokal	1 074 581	973 271	-	-
<i>Framtida minimileaseavgifter:</i>				
Avgifter som förfaller inom ett år från balansdagen	1 095 891	1 058 386	-	-
senare än ett år men före fem år efter balansdagen	-	-	-	-
senare än fem år efter balansdagen	-	-	-	-

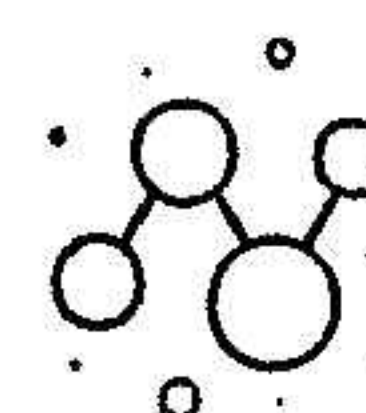
NOT 6 PERSONALKOSTNADER, ERSÄTTNINGAR OCH ARVODEN

	KONCERNEN		MODERBOLAGET	
	2024-12-31	2023-12-31	2024-12-31	2023-12-31
<i>Medelantalet anställda</i>				
Män	8	8	1	1
Kvinnor	4	5	-	-
Medelantalet anställda	12	13	1	1
<i>Löner och andra ersättningar</i>				
Styrelsen, verkställande direktören och motsvarande befattningshavare (inkl. styrelsearvoden)	3 396 981	2 946 080	1 712 600	311 804
Övriga anställda	4 542 519	5 256 505	-	-
Löner och andra ersättningar	7 939 500	8 202 585	1 712 600	311 804
<i>Sociala kostnader</i>				
Pensionskostnader för styrelsen, verkställande direktören och motsvarande befattningshavare	483 523	352 249	247 726	78 491
Pensionskostnader övriga anställda	483 078	537 564	-	-
Sociala avgifter enligt lag och avtal	2 730 378	2 738 704	598 196	93 295
Sociala kostnader	3 696 979	3 628 517	845 922	171 786



This file is sealed with a digital signature. The seal is a guarantee for the authenticity of the document.

Document ID:
557D3E9594AC46D7BBCE51ACAC509C9D



2025052601601

Styrelsearvode

Under året har 275 (200) tkr utgått i arvode till styrelsen.

Arvode till styrelseordförande Artur Aira har utgått med 100 (50) tkr.

Arvode till styrelseledamoten Neven Zoric har utgått med 50 (50) tkr.

Arvode till styrelseledamoten Tobias Schön har utgått med 50(50) tkr.

Arvode till styrelseledamoten Mikael Havsjö har utgått med 50 (50) tkr.

Arvode till styrelseledamoten Mikael Kubista har utgått med 25 (0) tkr.

Styrelseledamoten Ulrica Karlsson, har erhållit lön och pensionsbetalningar enligt nedan. Claes Gustafsson, styrelseledamot i Techtum Lab AB har erhållit lön och pensionsbetalningar enligt nedan. Joakim Grånemo, styrelseledamot i Cybergene AB har erhållit lön och pensionsbetalningar enligt nedan.

Verkställande direktör och ledande befattningshavare

Moderbolaget och koncernen har inga ledande befattningshavare förutom styrelseledamöterna.

Mikael Havsjö har avlönats i AlphaHelix Technologies AB med 0 (238) tkr och i Level Bio AB med 0 (261) tkr.

Pensionskostnader under året för Mikael Havsjö uppgår till 0 (0) tkr.

Ulrica Karlsson har avlönats i Techtum Lab AB med 842 (819) tkr; pensionskostnaderna var 103 (109) tkr.

Claes Gustafsson har avlönats i Techtum Lab AB med 843 (813) tkr; pensionskostnaderna var 133 (121) tkr.

Joakim Grånemo har avlönats i Cybergene AB med 0 (981) tkr; pensionskostnaderna var 0 (44) tkr. I Level Bio AB har Joakim Grånemo har avlönats med 1221 (0) tkr; var pensionskostnaderna 248 (78) tkr.

Pensionskostnader

Samtliga pensionsplaner är avgiftsbestämda vilket innebär att bolaget efter betalning av premie inte har något pensionsåtagande. Premierna kostnadsförs löpande.


KÖNSFÖRDELNING BLAND LEDANDE BEFATTNINGSHAVARE

	KONCERNEN		MODERBOLAGET	
	2024-12-31	2023-12-31	2024-12-31	2023-12-31
Andel kvinnor i styrelsen	17%	17%	17%	17%
Andel män i styrelsen	83%	83%	83%	83%

Samtliga personer i gruppen övriga ledande befattningshavare i koncernen ingår även i styrelser i koncernen.

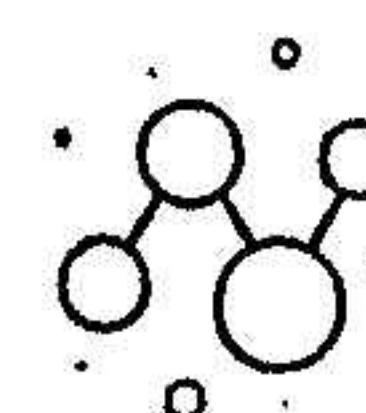
NOT 7 AVSKRIVNINGAR OCH NEDSKRIVNINGAR

	KONCERNEN		MODERBOLAGET	
	2024-12-31	2023-12-31	2024-12-31	2023-12-31
Avskrivning inventarier	-37 867	-37 868	-	-
Avskrivningar immateriella anläggningstillgångar	-1 343 184	-1 353 601	-43 184	-43 184
Avskrivning goodwill	-802 580	-802 580	-	-
Summa	-2 183 631	-2 194 049	-43 184	-43 184



This file is sealed with a digital signature. The seal is a guarantee for the authenticity of the document.

Document ID:
557D3E9594AC46D7BBCE51ACAC509C9D



2025052601602

NOT 8 TRANSAKTIONER MED NÄRSTÅENDE

Av årets försäljning i moderbolaget avser 100% (100%) försäljning till andra koncernbolag; från moderbolag till dotterbolagen. Ersättningar till nyckelpersoner i ledande ställning framgår av not 6.

NOT 9 BOKSLUTSDISPOSITIONER

	MODERBOLAGET	
	2024-12-31	2023-12-31
Lämnade koncernbidrag	-2 985 000	-4 870 000
Summa	-2 985 000	-4 870 000

NOT 10 SKATT PÅ ÅRETS RESULTAT OCH UPPSKJUTEN SKATT

	KONCERNEN		MODERBOLAGET	
	2024-12-31	2023-12-31	2024-12-31	2023-12-31
Avstämning mellan gällande skattesats och effektiv skattesats				
Aktuell skatt	-14 356	-14 654	-	-
Uppskjuten skatt	336 451	232 825	-30 045	-
	322 095	218 171	-30 045	-
Resultat före skatt	-8 194 375	-9 694 174	-5 616 102	-7 875 182
Skatt enligt gällande skattesats i Sverige	1 688 041	1 997 000	1 156 917	1 622 287
Skatteeffekt avseende ej avdragsgilla kostnader	-184 235	-183 959	-5 643	-1 664
Skatteeffekt avseende ej skattepliktiga intäkter	265	339	-	-
Skatteeffekt avseende ej aktiverat underskott	-1 181 976	-1 595 209	-1 181 319	-1 620 623
Redovisad skattekostnad	322 095	218 171	-30 045	-

Underskottsavdrag

Koncernens skattemässiga förlustavdrag uppgår till 32 719 (26 512) kSEK som kan nyttjas mot framtida skattepliktiga vinster. Skatten på underskottsavdragen uppgår till 6 740 kSEK.

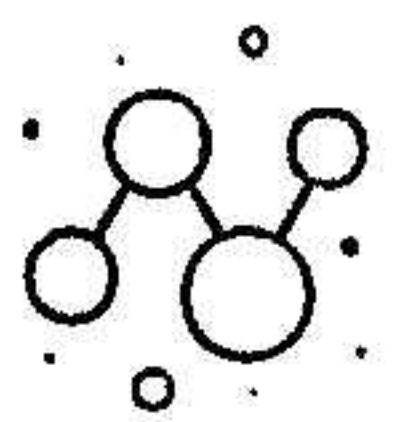
Moderbolagets skattemässiga förlustavdrag uppgår till 28 146(22 412) kSEK som kan nyttjas mot framtida skattepliktiga vinster. Skatten på underskottsavdragen uppgår till 5 798 kSEK.

Vid beräkningarna har en skattesats om 20,6% använts.



This file is sealed with a digital signature. The seal is a guarantee for the authenticity of the document.

Document ID:
557D3E9594AC46D7BBCE51ACAC509C9D



2025052601603

NOT 11 RESULTAT PER AKTIE

	KONCERNEN		MODERBOLAGET	
	2024-12-31	2023-12-31	2024-12-31	2023-12-31
Årets resultat	-7 872 280	-9 476 003	-5 646 147	-7 875 182
Antal genomsnittligt utestående aktier före utspädning	63 398 901	63 398 901	63 398 901	63 398 901
Resultat per aktie före utspädning	-0,12	-0,15	-0,09	-0,12
Antal genomsnittligt utestående aktier efter full utspädning	65 273 900	63 398 901	65 273 900	63 398 901
Resultat per aktie efter utspädning	-0,12	-0,15	-0,09	-0,12

NOT 12 IMMATERIELLA ANLÄGGNINGSTILLGÅNGAR

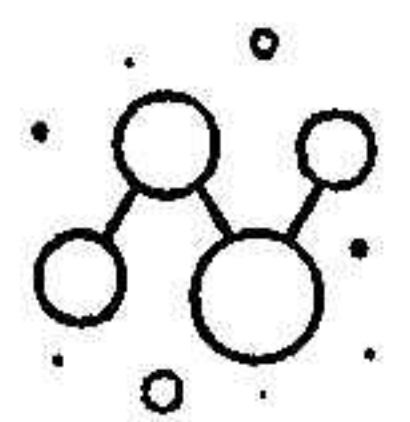
De balanserade utgifterna för utvecklingsarbeten och prototyper utgörs av personalkostnader, material samt övriga kostnader som är direkt hänförliga till utvecklingsprojekten. Aktiverade kostnader för patent avser utgifter för patentansökningar hänförliga till bolagets utvecklingsprojekt. Från 2013-01-01 tillämpar bolaget kostnadsföringsmodellen; varefter inga dylika kostnader aktiverats. Under 2019 har utrangering skett av tidigare patent som inte längre är gällande. Kvalitetssystem ISO13485, Produktutveckling och varumärke samt Kund- och återförsäljaravtal härrör från förvärvet av bolaget Cybergene.

	KONCERNEN		MODERBOLAGET	
	2024-12-31	2023-12-31	2024-12-31	2023-12-31
Utvecklingskostnader				
Ingående ackumulerade anskaffningsvärden	8 304 026	8 304 026	7 304 026	7 304 026
Nyanskaffningar	-	-	-	-
Utgående ackumulerade anskaffningsvärden	8 304 026	8 304 026	7 304 026	7 304 026
Ingående ackumulerade avskrivningar	-7 820 693	-7 620 693	-7 304 026	-7 304 026
Årets avskrivningar	-200 000	-200 000	-	-
Utgående ackumulerade avskrivningar	-8 020 693	-7 820 693	-7 304 026	-7 304 026
Bokfört värde	283 333	483 333	-	-



This file is sealed with a digital signature. The seal is a guarantee for the authenticity of the document.

Document ID:
557D3E9594AC46D7BBCE51ACAC509C9D



2025052601604

	KONCERNEN		MODERBOLAGET	
	2024-12-31	2023-12-31	2024-12-31	2023-12-31
Varumärken och patent				
Ingående ackumulerade anskaffningsvärden	1 265 920	1 265 920	265 920	265 920
Nyanskaffningar	-	-	-	-
Utgående ackumulerade anskaffningsvärden	1 265 920	1 265 920	265 920	265 920
Ingående ackumulerade avskrivningar	-631 444	-388 259	-114 776	-71 592
Årets avskrivningar	-243 184	-243 184	-43 184	-43 184
Utgående ackumulerade avskrivningar	-874 628	-631 444	-157 960	-114 776
Bokfört värde	391 292	634 477	107 960	151 144

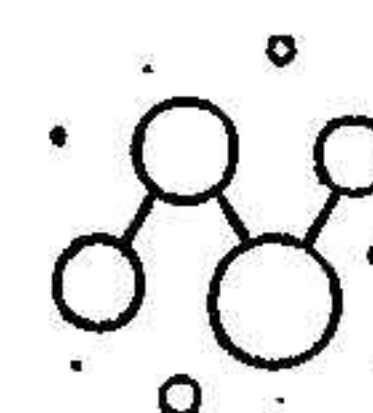
	KONCERNEN		MODERBOLAGET	
	2024-12-31	2023-12-31	2024-12-31	2023-12-31
Kvalitetssystem				
Ingående ackumulerade anskaffningsvärden	4 200 000	4 200 000	-	-
Nyanskaffningar	-	-	-	-
Utgående ackumulerade anskaffningsvärden	4 200 000	4 200 000	-	-
Ingående ackumulerade avskrivningar	-2 170 000	-1 330 000	-	-
Årets avskrivningar	-840 000	-840 000	-	-
Utgående ackumulerade avskrivningar	-3 010 000	-2 170 000	-	-
Bokfört värde	1 190 000	2 030 000	0	0

	KONCERNEN		MODERBOLAGET	
	2024-12-31	2023-12-31	2024-12-31	2023-12-31
Kund- och återförsäljaravtal				
Ingående ackumulerade anskaffningsvärden	350 000	350 000	-	-
Nyanskaffningar	-	-	-	-
Utgående ackumulerade anskaffningsvärden	350 000	350 000	-	-
Ingående ackumulerade avskrivningar	-205 000	-134 583	-	-
Årets avskrivningar	-60 000	-70 417	-	-
Utgående ackumulerade avskrivningar	-265 000	-205 000	-	-
Bokfört värde	85 000	145 000	0	0



This file is sealed with a digital signature. The seal is a guarantee for the authenticity of the document.

Document ID:
557D3E9594AC46D7BBCE51ACAC509C9D



2025052601605

	KONCERNEN		MODERBOLAGET	
	2024-12-31	2023-12-31	2024-12-31	2023-12-31
Goodwill				
Ingående ackumulerade anskaffningsvärden	4 012 893	4 012 893	-	-
Nyanskaffningar				
Utgående ackumulerade anskaffningsvärden	4 012 893	4 012 893	-	-
Ingående ackumulerade avskrivningar	-2 073 330	-1 270 750	-	-
Årets avskrivningar	-802 580	-802 580	-	-
Utgående ackumulerade avskrivningar	-2 875 910	-2 073 330	-	-
Bokfört värde	1 136 986	1 939 565	0	0

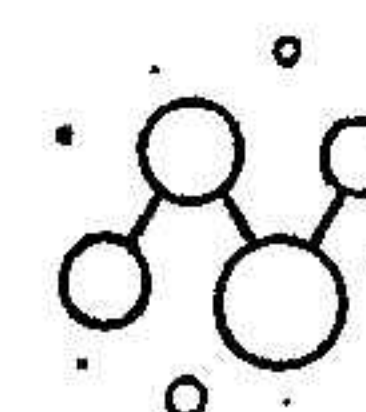
NOT 13 MATERIELLA ANLÄGGNINGSTILLGÅNGAR

	KONCERNEN	
	2024-12-31	2023-12-31
Inventarier		
Ingående ackumulerade anskaffningsvärden	2 260 757	2 218 257
Nyanskaffningar	0	42 500
Utgående ackumulerade anskaffningsvärden	2 260 757	2 260 757
Ingående ackumulerade avskrivningar	-2 138 088	-2 100 220
Årets avskrivningar	-37 867	-37 868
Utgående ackumulerade avskrivningar	-2 175 955	-2 138 088
Bokfört värde inventarier	84 803	122 670
Leasinginventarier		
Ingående ackumulerade anskaffningsvärden	1 220 076	1 220 076
Utgående ackumulerade anskaffningsvärden	1 220 076	1 220 076
Ingående ackumulerade avskrivningar	-1 220 076	-1 220 076
Utgående ackumulerade avskrivningar	-1 220 076	-1 220 076
Bokfört värde leasinginventarier	0	0
Totalt bokfört värde	84 803	122 670



This file is sealed with a digital signature. The seal is a guarantee for the authenticity of the document.

Document ID:
557D3E9594AC46D7BBCE51ACAC509C9D



2025052601606

NOT 14 FINANSIELLA ANLÄGGNINGSTILLGÅNGAR

	MODERBOLAGET	
	2024-12-31	2023-12-31
Aktier i dotterföretag		
Ingående ackumulerade anskaffningsvärden	22 267 083	22 267 083
Utgående ackumulerade anskaffningsvärden	22 267 083	22 267 083
Ingående ackumulerade nedskrivningar	-2 246 769	-2 246 769
Utgående ackumulerade nedskrivningar	-2 246 769	-2 246 769
Bokfört värde inventarier	20 020 314	20 020 314
Andra långfristiga värdepappersinnehav	KONCERNEN	
	2024-12-31	2023-12-31
Ingående ackumulerade anskaffningsvärden	-	775 000
Nyanskaffningar	-	75 000
Försäljningar	-	-850 000
Utgående ackumulerade anskaffningsvärden	0	0
Bokfört värde	0	0

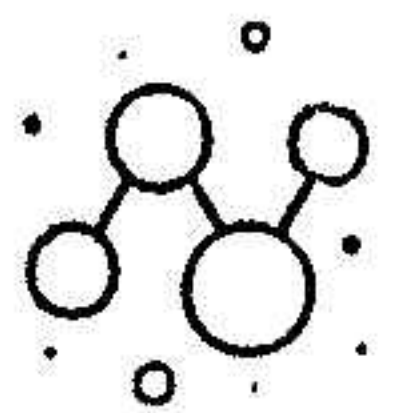
NOT 15 UPPSKJUTEN SKATTEFORDRAN

	MODERBOLAGET	
	2024-12-31	2023-12-31
Ingående värde	419 652	458 740
Förändring långfristiga fordringar	96 728	-39 088
Utgående värde	516 380	419 652



This file is sealed with a digital signature. The seal is a guarantee for the authenticity of the document.

Document ID:
557D3E9594AC46D7BBCE51ACAC509C9D



2025052601607

NOT 16 AKTIER I DOTTERFÖRETAG

	Andel	Antal aktier	Bokfört värde 2024-12-31	Bokfört värde 2023-12-31
Bolag				
AlphaHelix Technologies AB (org.nr 556847-8977), Nacka	100%	500	50 000	50 000
Techtum Lab AB (org.nr. 556188-8263), Nacka	100%	1 400	6 943 276	6 943 276
Cybergene AB (org.nr. 556504-5019), Solna	100%	478 590	13 027 038	13 027 038
Summa aktier i dotterföretag			20 020 314	20 020 314

NOT 17 ÖVRIGA FORDRINGAR

	KONCERNEN		MODERBOLAGET	
	2024-12-31	2023-12-31	2024-12-31	2023-12-31
Skattefordringar	-	-	-	2 815
Övriga poster	163 561	230 466	-	124 092
Summa övriga fordringar	163 561	230 466	-	126 907

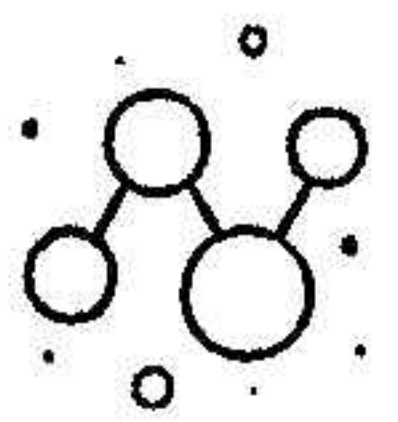
NOT 18 FÖRUTBETALDA KOSTNADER OCH UPPLUPNA INTÄKTER

	KONCERNEN		MODERBOLAGET	
	2024-12-31	2023-12-31	2024-12-31	2023-12-31
Förutbetalda hyror	276 204	247 214	-	-
Förutbetald försäkring	21 718	48 138	-	-
Övriga poster	333 358	354 644	91 728	115 524
Summa förutbetalda kostnader och upplupna intäkter	631 280	649 996	91 728	115 524



This file is sealed with a digital signature. The seal is a guarantee for the authenticity of the document.

Document ID:
557D3E9594AC46D7BBCE51ACAC509C9D



2025052601608

NOT 19 ANTAL AKTIER

	MODERBOLAGET	
	2024-12-31	2023-12-31
Antal aktier	68 398 899	63 398 901
varav A-aktier	68 398 899	63 398 901
Kvotvärde	0,0108	0,0108
Aktiekapital	740 573	686 437

NOT 20 UPPSKJUTEN SKATTESKULD

	KONCERNEN		MODERBOLAGET	
	2024-12-31	2023-12-31	2024-12-31	2023-12-31
Uppskjuten skatt temporära skillnader	-382 165	-651 934	0	0
Summa uppskjuten skatteskuld	-382 165	-651 934	0	0

NOT 21 FINANSIELLA RISKER

Kreditrisk

Huvuddelen av Level Bios kunder är offentliga organisationer, vilket innebär att bolaget har relativt begränsade kreditrisker. Med en ökad försäljning av produkter till internationella kunder förväntas kreditrisken öka marginellt. Bolaget gör inga finansiella transaktioner i spekulationssyfte.

Likviditetsrisk och finansiell risk

Den finansiella risken har minskat i koncernen de senaste åren, med undantag det senaste två åren. Koncernens kreditvärdighet har det senaste året minskat hos långivare.

Valutarisk

Koncernen har omfattande inköp i framförallt USD,

EUR och GBP. Försäljningen sker till övervägande del i SEK. I vissa fall tecknas fleråriga försäljningsavtal med begränsad möjlighet att valutajustera priser. Ledningen började under 2015 valutasäkra större avtal men viss valutarisk föreligger. Under 2024 började kronan att försvagas gentemot flertalet av koncernens inköpsvalutor. Vi har genomfört generella prishöjningar; både i prislistor och genom att aktivera valutajusteringsklausuler i ett flertal kundkontrakt.

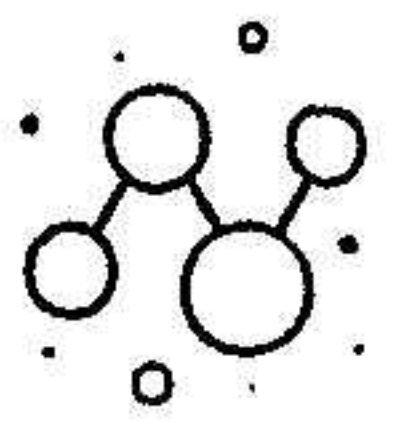
Finansiella instrument

Kundfordringar och övriga finansiella instrument i den löpande verksamheten har kort löptid varför verkligt värde bedöms överensstämna med redovisat värde.



This file is sealed with a digital signature. The seal is a guarantee for the authenticity of the document.

Document ID:
557D3E9594AC46D7BBCE51ACAC509C9D



2025052601609

NOT 22 CHECKKREDIT

	KONCERNEN		MODERBOLAGET	
	2024-12-31	2023-12-31	2024-12-31	2023-12-31
Beviljad checkkredit uppgår till	1 700 000	1 700 000	-	-
Utnyttjad checkkredit uppgår till	1 413 183	1 106 658	-	-

NOT 23 UPPLUPNA KOSTNADER OCH FÖRUTBETALDA INTÄKTER

	KONCERNEN		MODERBOLAGET	
	2024-12-31	2023-12-31	2024-12-31	2023-12-31
Löne- och semesterlöneskuld	1 847 436	1 451 483	691 000	200 000
Sociala avgifter	580 464	451 241	217 112	62 840
Förskotts fakturerade serviceavtal	2 454 676	1 607 973	-	-
Övriga poster	150 296	189 863	3 989 177	40 000
Summa upplupna kostnader och förutbetalda intäkter	5 032 873	3 700 559	4 897 289	302 840

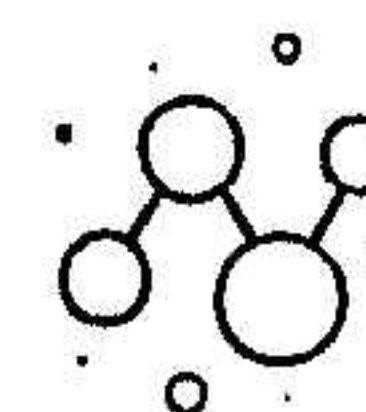
NOT 24 STÄLLDA SÄKERHETER OCH EVENTUALFÖRPLIKTELSE

	KONCERNEN		MODERBOLAGET	
	2024-12-31	2023-12-31	2024-12-31	2023-12-31
<i>För egna skulder</i>				
Företagsinteckningar	3 400 000	3 400 000	-	-
Borgen till förmån för dotterföretag	-	-	1 418 527	1 144 730
Summa ställda säkerheter och eventalförpliktelser	3 400 000	3 400 000	1 418 527	1 144 730



This file is sealed with a digital signature. The seal is a guarantee for the authenticity of the document.

Document ID:
557D3E9594AC46D7BBCE51ACAC509C9D



2025052601610

NOT 25 VINSTDISPOSITION

Till årsstämman förfogande står följande:	
Överkursfond	17 352 463
Balanserad vinst eller förlust	848 424
Årets resultat	-5 646 147
	12 554 740

Styrelsen föreslår att	
i ny räkning balanseras	12 554 740
Varav till överkursfond	11 706 316
	12 554 740

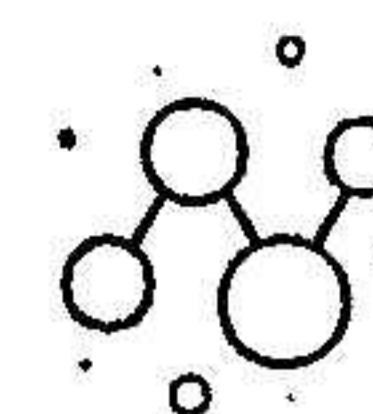
NOT 26 VÄSENTLIGA HÄNDELSE EFTER RÄKENSKAPSÅRETS SLUT

En Business Development Manager anställdes för placering i Norge. Ett viktigt steg mot Techtums vision med ett starkt nordiskt varumärke och lokal närvaro i alla länder.



This file is sealed with a digital signature. The seal is a guarantee for the authenticity of the document.

Document ID:
557D3E9594AC46D7BBCE51ACAC509C9D



Underskrifter

Nacka den dag som framgår av elektronisk signering

Artur Aira
Styrelseordförande

Ulrica Karlsson
Styrelseledamot

Neven Zoric
Styrelseledamot

Mikael Havsjö
Styrelseledamot

Tobias Schön
Styrelseledamot

Mikael Kubista
Styrelseledamot

Joakim Grånemo
Verkställande Direktör

Vår revisionsberättelse har lämnats den dag som framgår av elektronisk signering

Baker Tilly Umeå AB

Åsa Dahlgren
Auktoriserad revisor



This file is sealed with a digital signature.
The seal is a guarantee for the authenticity
of the document.

Document ID:
557D3E9594AC46D7BBCE51ACAC509C9D

List of Signatures

Page 1/1

2025052601612



Årsredovisning och koncernredovisning. Räkenskapsåret 2024.pdf

Name	Method	Signed at
Per Joakim Grånemo	BANKID	2025-04-29 10:56 GMT+02
MIKAEL KUBISTA	BANKID	2025-04-29 10:53 GMT+02
ULRICA KARLSSON	BANKID	2025-04-29 10:49 GMT+02
TOBIAS SCHÖN	BANKID	2025-04-29 10:49 GMT+02
MIKAEL HAVSJÖ	BANKID	2025-04-29 10:45 GMT+02
ÅSA ANITA DAHLGREN	BANKID	2025-04-29 15:56 GMT+02
ARTUR AIRA	BANKID	2025-04-29 14:05 GMT+02
NEVEN ZORIC	BANKID	2025-04-29 12:02 GMT+02



This file is sealed with a digital signature. The seal is a guarantee for the authenticity of the document.

External reference: 557D3E9594AC46D7BBCE51ACAC509C9D

Revisionsberättelse

Till bolagsstämman i Level Bio AB (publ)
 Org.nr 556555-4382

Rapport om årsredovisningen och koncernredovisningen

Uttalanden

Vi har utfört en revision av årsredovisningen och koncernredovisningen för Level Bio AB (publ) för räkenskapsåret 2024.

Bolagets årsredovisning och koncernredovisning ingår i den tryckta versionen av detta dokument på sidorna 6-37.

Enligt vår uppfattning har årsredovisningen och koncernredovisningen upprättats i enlighet med årsredovisningslagen och ger en i alla väsentliga avseenden rättvisande bild av moderbolagets och koncernens finansiella ställning per den 2024-12-31 och av dessas finansiella resultat och kassaflöde för året enligt årsredovisningslagen. Förvaltningsberättelsen är förenlig med årsredovisningens och koncernredovisningens övriga delar.

Vi tillstyrker därför att bolagsstämman fastställer resultaträkningen och balansräkningen för moderbolaget och koncernen.

Grund för uttalanden

Vi har utfört revisionen enligt International Standards on Auditing (ISA) och god revisionsred i Sverige. Vårt ansvar enligt dessa standarder beskrivs närmare i avsnittet *Revisorns ansvar*. Vi är oberoende i förhållande till moderbolaget och koncernen enligt god revisorsred i Sverige och har i övrigt fullgjort vårt yrkesetiska ansvar enligt dessa krav.

Vi anser att de revisionsbevis vi har inhämtat är tillräckliga och ändamålsenliga som grund för våra uttalanden.

Annan information än årsredovisningen och koncernredovisningen

Detta dokument innehåller även annan information än årsredovisningen och koncernredovisningen och återfinns på sidorna 1-5. Det är styrelsen och verkställande direktören som har ansvaret för denna andra information.

Vårt uttalande avseende årsredovisningen och koncernredovisningen omfattar inte denna information och vi gör inget uttalande med bestyrkande avseende denna andra information.

I samband med vår revision av årsredovisningen och koncernredovisningen är det vårt ansvar att läsa den information som identifieras ovan och överväga om informationen i väsentlig utsträckning är oförenlig med årsredovisningen och koncernredovisningen. Vid denna genomgång beaktar vi även den kunskap vi i övrigt inhämtat under revisionen samt bedömer om informationen i övrigt verkar innehålla väsentliga felaktigheter.

Om vi, baserat på det arbete som har utförts avseende denna information, drar slutsatsen att den andra informationen innehåller en väsentlig felaktighet, är vi skyldiga att rapportera detta. Vi har inget att rapportera i det avseendet.

Styrelsens och verkställande direktörens ansvar

Det är styrelsen och verkställande direktören som har ansvaret för att årsredovisningen och koncernredovisningen upprättas och att de ger en rättvisande bild enligt årsredovisningslagen. Styrelsen och verkställande direktören ansvarar även för den interna kontroll som de bedömer är nödvändig för att upprätta en årsredovisning och koncernredovisning som inte innehåller några väsentliga felaktigheter, vare sig dessa beror på oegentligheter eller misstag.

Vid upprättandet av årsredovisningen och koncernredovisningen ansvarar styrelsen och verkställande direktören för bedömningen av bolagets och koncernens förmåga att fortsätta verksamheten. De upplyser, när så är tillämpligt, om förhållanden som kan påverka förmågan att fortsätta verksamheten och att använda antagandet om fortsatt drift. Antagandet om fortsatt drift tillämpas dock inte om styrelsen och verkställande direktören avser att likvidera bolaget, upphöra med verksamheten eller inte har något realistiskt alternativ till att göra något av detta.

Revisorns ansvar

Våra mål är att uppnå en rimlig grad av säkerhet om huruvida årsredovisningen och koncernredovisningen som helhet inte innehåller några väsentliga felaktigheter, vare sig dessa beror på oegentligheter eller misstag, och att lämna en revisionsberättelse som innehåller våra uttalanden. Rimlig säkerhet är en hög grad av säkerhet, men är ingen garanti för att en revision som utförs enligt ISA och god revisionsred i Sverige alltid kommer att upptäcka en väsentlig felaktighet om en sådan finns. Felaktigheter kan uppstå på grund av oegentligheter eller misstag och anses vara väsentliga om de enskilt eller tillsammans rimligen kan

förväntas påverka de ekonomiska beslut som användare fattar med grund i årsredovisningen och koncernredovisningen.

En ytterligare beskrivning av vårt ansvar för revisionen av årsredovisningen finns på Revisorsinspektionens webbplats:

www.revisorsinspektionen.se/revisornsansvar. Denna beskrivning är en del av revisionsberättelsen.

Rapport om andra krav enligt lagar och andra författningar

Uttalanden

Utöver vår revision av årsredovisningen och koncernredovisningen har vi även utfört en revision av styrelsens och verkställande direktörens förvaltning för Level Bio AB (publ) för räkenskapsåret 2024 samt av förslaget till dispositioner beträffande bolagets vinst eller förlust.

Vi tillstyrker att bolagsstämman disponerar vinsten enligt förslaget i förvaltningsberättelsen och beviljar styrelsens ledamöter och verkställande direktören ansvarsfrihet för räkenskapsåret.

Grund för uttalanden

Vi har utfört revisionen enligt god revisionssed i Sverige. Vårt ansvar enligt denna beskrivs närmare i avsnittet Revisorns ansvar. Vi är oberoende i förhållande till moderbolaget och koncernen enligt god revisorssed i Sverige och har i övrigt fullgjort vårt yrkesetiska ansvar enligt dessa krav.

Vi anser att de revisionsbevis vi har inhämtat är tillräckliga och ändamålsenliga som grund för våra uttalanden.

Styrelsens och verkställande direktörens ansvar

Det är styrelsen som har ansvaret för förslaget till dispositioner beträffande bolagets vinst eller förlust. Vid förslag till utdelning innefattar detta bland annat en bedömning av om utdelningen är försvarlig med hänsyn till de krav som bolagets och koncernens verksamhetsart, omfattning och risker ställer på storleken av moderbolagets och koncernens egna kapital, konsolideringsbehov, likviditet och ställning i övrigt.

Styrelsen ansvarar för bolagets organisation och förvaltningen av bolagets angelägenheter. Detta innefattar bland annat att fortlöpande bedöma bolagets och koncernens ekonomiska situation och att tillse att bolagets organisation är utformad så att bokföringen, medelsförvaltningen och bolagets ekonomiska

angelägenheter i övrigt kontrolleras på ett betryggande sätt. Verkställande direktören ska sköta den löpande förvaltningen enligt styrelsens riktlinjer och anvisningar och bland annat vidta de åtgärder som är nödvändiga för att bolagets bokföring ska fullgöras i överensstämmelse med lag och för att medelsförvaltningen ska skötas på ett betryggande sätt.

Revisorns ansvar

Vårt mål beträffande revisionen av förvaltningen, och därmed vårt uttalande om ansvarsfrihet, är att inhämta revisionsbevis för att med en rimlig grad av säkerhet kunna bedöma om någon styrelseledamot eller verkställande direktören i något väsentligt avseende:

- företagit någon åtgärd eller gjort sig skyldig till någon försummelse som kan föranleda ersättningsskyldighet mot bolaget, eller

- på något annat sätt handlat i strid med aktiebolagslagen, årsredovisningslagen eller bolagsordningen.

Vårt mål beträffande revisionen av förslaget till dispositioner av bolagets vinst eller förlust, och därmed vårt uttalande om detta, är att med rimlig grad av säkerhet bedöma om förslaget är förenligt med aktiebolagslagen.

Rimlig säkerhet är en hög grad av säkerhet, men ingen garanti för att en revision som utförs enligt god revisionssed i Sverige alltid kommer att upptäcka åtgärder eller försummelser som kan föranleda ersättningsskyldighet mot bolaget, eller att ett förslag till dispositioner av bolagets vinst eller förlust inte är förenligt med aktiebolagslagen.

En ytterligare beskrivning av vårt ansvar för revisionen av förvaltningen finns på Revisorsinspektionens webbplats:

www.revisorsinspektionen.se/revisornsansvar. Denna beskrivning är en del av revisionsberättelsen.

Umeå datum enligt digital signering

Baker Tilly Umeå AB

Åsa Dahlgren
Auktoriserad revisor



2025052601615

Document history

COMPLETED BY ALL:
29.04.2025 15:55

SENT BY OWNER:
Baker Tilly Umeå AB • 29.04.2025 13:12

DOCUMENT ID:
rk0MVNA1xx

ENVELOPE ID:
SJazNVRyll-rk0MVNA1xx

DOCUMENT NAME:
Revisionsberättelse Level Bio.pdf
2 pages

Activity log

RECIPIENT	ACTION*	TIMESTAMP (CET)	METHOD	DETAILS
1. ÅSA ANITA DAHLGREN asa.dahlgren@bakertilly.se	Signed Authenticated	29.04.2025 15:55 29.04.2025 15:54	eID Low	Swedish BankID (DOB: 1966/12/17) IP: 80.244.83.100

* Action describes both the signing and authentication performed by each recipient. Authentication refers to the ID method used to access the document.

Custom events

No custom events related to this document

Verified ensures that the document has been signed according to the method stated above.
Copies of signed documents are securely stored by Verified.

To review the signature validity, please open this PDF using Adobe Reader.



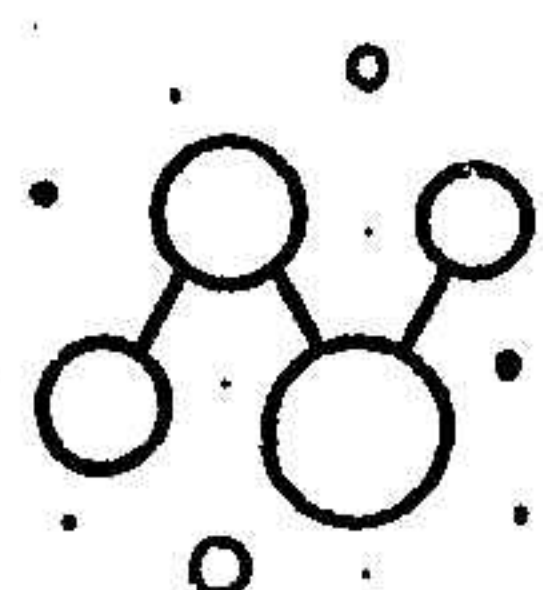
GDPR
compliant



eIDAS
standard



PADES
sealed



LEVEL BIO

Level Bio ska bygga upp marknaden för nya innovativa diagnostiska lösningar. Genom vår integrerade affär för tillverkning och distribution ska vi vara en attraktiv partner för att utveckla, tillverka och distribuera innovativ diagnostik. Level Bio är moderbolaget i koncernen, med verksamheten i dotterbolagen CyberGene och Techtum Lab.