

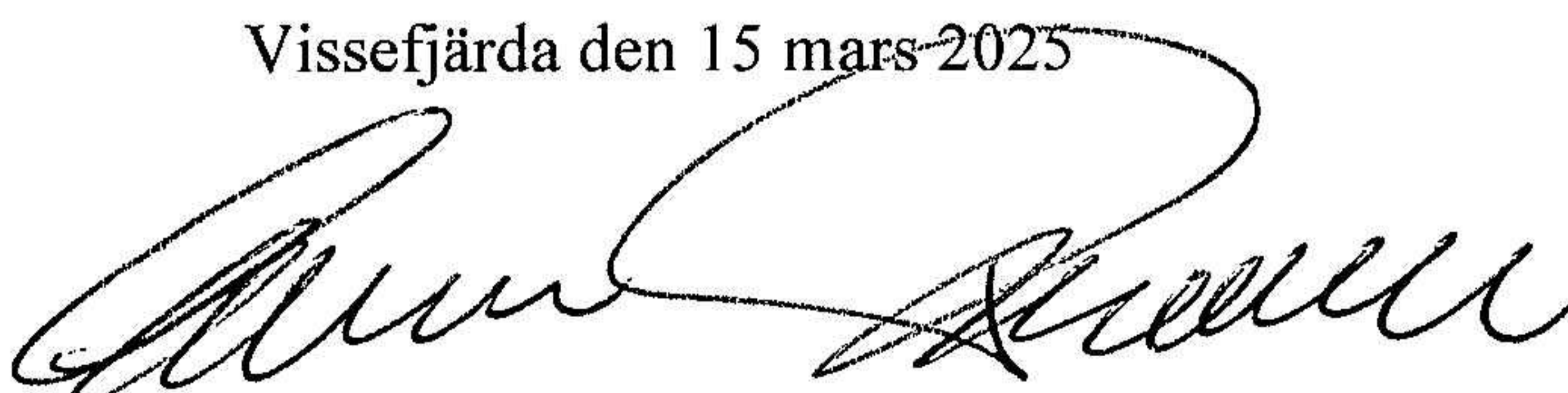
Årsredovisning
för
Kyrkeby Bränneri AB
559101-3825

Räkenskapsåret
2024-01-01 – 2024-12-31

Fastställelseintyg

Undertecknad styrelseledamot i Kyrkeby Bränneri AB intygar, dels att denna kopia av årsredovisningen stämmer överens med originalet, dels att resultaträkningen och balansräkningen i årsredovisningen har fastställts på årsstämman den 15 mars 2025. Årsstämman beslutade att godkänna styrelsens förslag till resultatdisposition.

Vissefjärda den 15 mars 2025



Göran Persson

Årsredovisning
för
Kyrkeby Bränneri AB
559101-3825

Räkenskapsåret

2024-01-01 – 2024-12-31

Styrelsen för Kyrkeby Bränneri AB avger följande årsredovisning för räkenskapsåret 2024-01-01 – 2024-12-31.

Årsredovisningen är upprättad i svenska kronor, SEK. Om inte annat särskilt anges, redovisas alla belopp i hela kronor (kr). Uppgifter inom parentes avser föregående år.

Förvaltningsberättelse

Allmänt om verksamheten

Bolaget har under verksamhetsåret fortsatt med tillverkning, förädling och buteljering av sprit. Upplevelsearrangemangen har varit välbesökta under säsongen april-oktober.

Även detta år har företaget visat ett positivt resultat, vilket är glädjande för såväl styrelse som ägare.

Verksamheten har bedrivits i hyrda lokaler på Kyrkeby Bränneri. Lokalerna har hyrts av Vissefjärda Hembygdsförening.

Företaget har sitt säte i Vissefjärda.

Flerårsöversikt (Tkr)	2024	2023	2022	2021
Nettoomsättning	1 110	1 187	1 014	1 042
Resultat efter finansiella poster	95	254	205	170
Soliditet (%)	73	66	64	49

Förändringar i eget kapital

	Aktie- kapital	Balanserat resultat	Årets resultat	Totalt
Belopp vid årets ingång	50 000	525 342	173 135	748 477
Disposition enligt beslut av årsstämman:				
Balanseras i ny räkning		173 135	-173 135	0
Årets resultat			81 585	81 585
Belopp vid årets utgång	50 000	698 477	81 585	830 062


Fotokopians överensstämmelse
med originalet intygas:

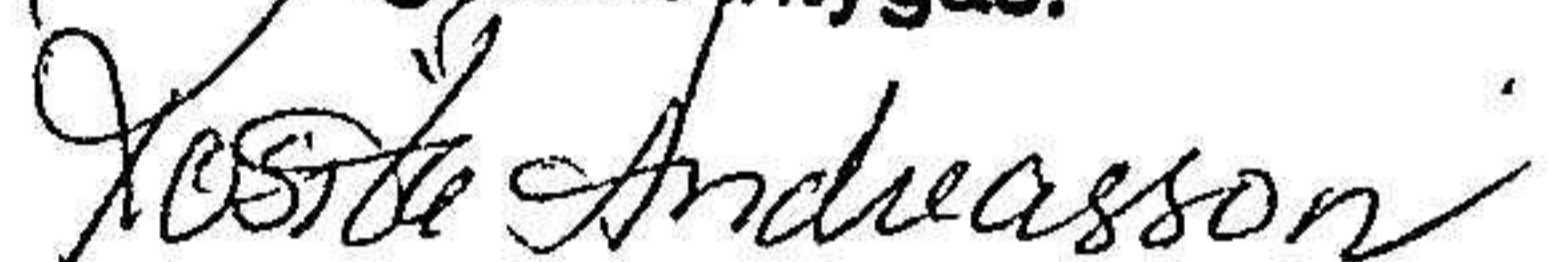
Wesley Anderson

Resultatdisposition

Styrelsen föreslår att till förfogande stående vinstmedel (kronor):

balanserad vinst	698 478
årets vinst	81 585
	780 063
disponeras så att	
i ny räkning överföres	780 063
	780 063

Företagets resultat och ställning i övrigt framgår av efterföljande resultat- och balansräkning med noter. 

Fotokopians överensstämmelse
med originalet intygas:


Resultaträkning

	Not	2024-01-01 -2024-12-31	2023-01-01 -2023-12-31
Rörelseintäkter			
Nettoomsättning		1 110 176	1 186 847
Övriga rörelseintäkter		0	4 000
Summa rörelseintäkter		1 110 176	1 190 847
Rörelsekostnader			
Råvaror och förnödenheter		-359 793	-419 946
Handelsvaror		-123 286	-108 624
Övriga externa kostnader		-359 399	-276 068
Personalkostnader	1	-152 297	-101 752
Avskrivningar av materiella anläggningstillgångar		-39 037	-39 037
Summa rörelsekostnader		-1 033 812	-945 427
Rörelseresultat		76 364	245 420
Finansiella poster			
Övriga ränteintäkter och liknande resultatposter		18 843	8 571
Räntekostnader och liknande resultatposter		-311	0
Summa finansiella poster		18 532	8 571
Resultat efter finansiella poster		94 896	253 991
Bokslutsdispositioner	2		
Förändring av periodiseringsfonder		10 000	-28 000
Förändring av överavskrivningar		-39	-6 562
Summa bokslutsdispositioner		9 961	-34 562
Resultat före skatt		104 857	219 429
Skatter			
Skatt på årets resultat		-23 272	-46 294
Årets resultat		81 585	173 135

Fotokopians överensstämmelse
med originalet intygas:

Kostja Andriani

Balansräkning

Not

2024-12-31

2023-12-31

TILLGÅNGAR

Anläggningstillgångar

Materiella anläggningstillgångar

Byggnadsinventarier

3

94 799

133 836

Summa materiella anläggningstillgångar

94 799

133 836

Summa anläggningstillgångar

94 799

133 836

Omsättningstillgångar

Varulager m. m.

Färdiga produkter

36 281

21 342

Summa varulager

36 281

21 342

Kortfristiga fordringar

Kundfordringar

282 136

383 665

Övriga fordringar

27

1 970

Förutbetalda kostnader och upplupna intäkter

5 237

5 170

Summa kortfristiga fordringar

287 400

390 805

Kassa och bank

Kassa och bank

1 032 829

947 397

Summa kassa och bank

1 032 829

947 397

Summa omsättningstillgångar

1 356 510

1 359 544

SUMMA TILLGÅNGAR

1 451 309

1 493 380

Fotokopians överensstämmelse
med originalet intygas:

Kristina Ande

Balansräkning

Not

2024-12-31

2023-12-31

EGET KAPITAL OCH SKULDER

Eget kapital

Bundet eget kapital

Aktiekapital

50 000

50 000

Summa bundet eget kapital

50 000

50 000

Fritt eget kapital

Balanserat resultat

698 478

525 343

Årets resultat

81 585

173 135

Summa fritt eget kapital

780 063

698 478

Summa eget kapital

830 063

748 478

Obeskattade reserver

4

Periodiseringsfonder

223 165

233 165

Akkumulerade överavskrivningar

73 599

73 560

Summa obeskattade reserver

296 764

306 725

Kortfristiga skulder

Leverantörsskulder

39 378

12 068

Skatteskulder

17 058

33 683

Övriga skulder

204 977

303 148

Upplupna kostnader och förutbetalda intäkter

63 069

89 278

Summa kortfristiga skulder

324 482

438 177

SUMMA EGET KAPITAL OCH SKULDER

1 451 309

1 493 380

Fotokopians överensstämmelse
med originalet intygas:

W. L. Anderson

Noter

Redovisningsprinciper

Allmänna upplysningar

Årsredovisningen är upprättad i enlighet med årsredovisningslagen och Bokföringsnämndens allmänna råd (BFNAR 2016:10) om årsredovisning i mindre företag.

Tillämpade avskrivningstider:

Byggnadsinventarier 6-7 år

Nyckeltalsdefinitioner

Nettoomsättning

Rörelsens huvudintäkter, fakturerade kostnader, sidointäkter samt intäktskorrigeringar.

Resultat efter finansiella poster

Resultat efter finansiella intäkter och kostnader men före bokslutsdispositioner och skatter.

Soliditet (%)

Justerat eget kapital (eget kapital och obeskattade reserver med avdrag för uppskjuten skatt) i procent av balansomslutning.

Not 1 Medelantalet anställda

	2024-01-01 -2024-12-31	2023-01-01 -2023-12-31
Medelantalet anställda	1	1

Not 2 Bokslutsdispositioner

	2024-01-01 -2024-12-31	2023-01-01 -2023-12-31
Avsättning till periodiseringsfond	-35 000	-70 000
Återföring från periodiseringsfond	45 000	42 000
Förändring av överavskrivningar	-39	-6 562
	9 961	-34 562

Fotokopians överensstämmelse
med originalet intygas:

Wolke Anderson


Not 3 Byggnadsinventarier

	2024-12-31	2023-12-31
Ingående anskaffningsvärden	260 373	260 373
Utgående ackumulerade anskaffningsvärden	260 373	260 373
Ingående avskrivningar	-126 537	-87 500
Årets avskrivningar	-39 037	-39 037
Utgående ackumulerade avskrivningar	-165 574	-126 537
Utgående redovisat värde	94 799	133 836


Not 4 Obeskattade reserver

	2024-12-31	2023-12-31
Akkumulerade överavskrivningar	73 599	73 560
Periodiseringsfond 2017	0	45 000
Periodiseringsfond 2018	14 165	14 165
Periodiseringsfond 2019	20 000	20 000
Periodiseringsfond 2020	35 000	35 000
Periodiseringsfond 2021	49 000	49 000
Periodiseringsfond 2023	70 000	70 000
Periodiseringsfond 2024	35 000	0
	296 764	306 725


Skatteeffekt av schablonränta på periodiseringsfond 1 258

624 

Vissefjärda den 15 mars 2025




Göran Persson
Ordförande



Lars Jonzon

Ola Gustafsson



Fotokopians överensstämmelse
med originalet intygas:

