

ÅRSREDOVISNING

Sharpcon AB
Org.nr 559002-0847


för räkenskapsåret 2022-01-01 – 2022-12-31

Fastställelseintyg

Undertecknad styrelseledamot intygar härmed att denna kopia av årsredovisningen överensstämmer med originalet, samt att resultat- och balansräkningen fastställts på ordinarie bolagsstämma 2023-03-31. Stämman beslöt också att godkänna styrelsens förslag till resultatdisposition.

Lund 2023-03-31

Johan Skarp



Styrelsen för Sharpcon AB lämnar följande årsredovisning för verksamheten under räkenskapsåret 2022-01-01 – 2022-12-31.

FÖRVALTNINGSBERÄTTELSE

Verksamhet

Allmänt om verksamheten: Bolaget ska bedriva konsultation inom affärsutveckling och företagsledning, handel med och förvaltning av värdepapper, förvaltning av fast egendom och därtill förenlig verksamhet.

Försäljning av konsulttjänster sjönk under 2022 jämfört med föregående år.

Egna aktier – företaget har inte förvärvat egna aktier.

Flerårsöversikt

| | | 2022 | 2021 | 2020 |
|-----------------------------------|-----|------|------|--------|
| Nettoomsättning | tkr | 0 | 16,6 | 17,9 |
| Resultat efter finansiella poster | tkr | -7,7 | 0,3 | -244,9 |
| Soliditet | % | 96,9 | 94,3 | 93,0 |

Definitioner av nyckeltal

Nettoomsättning

Rörelsens huvudintäkter, fakturerade kostnader, sidointäkter samt intäktskorrigeringar.

Resultat efter finansiella poster

Samtliga intäkter minus samtliga kostnader utom extraordinära intäkter och kostnader, bokslutsdispositioner och skattekostnad (på resultatet).

Soliditet

Justerat eget kapital i procent av hela balansomslutningen. Med justerat eget kapital avses bundet och fritt eget kapital plus bolagets andel av obeskattade reserver (t ex periodiseringsfonder), vilken beräknas genom att de obeskattade reserverna multipliceras med aktuell skattesats (bolagsskatt) och resultatet dras bort från det ursprungliga beloppet.

Resultatdisposition

Styrelsen föreslår att det ansamlade resultatet:

| | |
|---------------------------|---------|
| Balanserat resultat (tkr) | +1 722 |
| Årets resultat (tkr) | +240,5 |
| | <hr/> |
| | 2 012,5 |

behandlas så att:

| | |
|--------------------------------|---------|
| Utdelas till aktieägare: (tkr) | 0 |
| Balanseras i ny räkning (tkr) | 2 012,5 |
| | <hr/> |
| Summa (tkr) | 2 012,5 |

Styrelsens yttrande över den föreslagna vinstutdelningen

Den föreslagna utdelningen påverkar inte bolagets soliditet. Soliditeten är mot bakgrund av att bolagets verksamhet fortsatt bedrivs med lönsamhet betryggande. Likviditeten i bolaget bedöms kunna upprätthållas på en likaledes betryggande nivå.

Styrelsens uppfattning är att den föreslagna utdelningen ej hindrar bolaget från att fullgöra sina förpliktelser på kort och lång sikt, ej heller att fullgöra erforderliga investeringar. Den föreslagna utdelningen kan därmed försvaras med hänsyn till vad som anförs i ABL 17 kap. 3 § 2 st. (försiktighetsregeln).

Förändring av eget kapital

| | Aktie- kapital | Reserv- fond | Fritt eget kapital |
|--|-------------------|-----------------|-----------------------|
| Belopp vid årets ingång enligt fastställd balansräkning | 50 000 | | 2 122 014 |
| Resultatdisposition enligt årsstämman | | | |
| - Utdelning | – | | -400 000 |
| Årets resultat | – | | 240 506 |
| Belopp vid årets utgång | 50 000 | | 1 962 520 |

Resultatet av företagets verksamhet i övrigt och ställningen vid räkenskapsårets utgång, framgår av efterföljande resultat- och balansräkning med tillhörande tilläggsupplysningar.

RESULTATRÄKNING

| | Not | 2022 | 2021 |
|---|-----|---------|---------|
| Nettoomsättning | | 0 | 16 642 |
| Bruttoresultat <i>(Med bruttoresultat avses summan av bokföringskontoklasserna 3-6)</i> | | -6 348 | 4 655 |
| Personalkostnader | 1 | 0 | 4 052 |
| Av- och nedskrivningar | | 0 | 0 |
| Övriga rörelsekostnader | | 0 | 0 |
| Rörelseresultat | | - 6 348 | 603 |
| Finansiella poster | | -1 349 | -239 |
| Resultat efter finansiella poster | | -7 697 | 364 |
| Extraordinära intäkter och kostnader | | 0 | 0 |
| Förändring bokslutsdispositioner | | 310 601 | 374 530 |
| Resultat före skatt | | 302 904 | 374 894 |
| Skatt på årets resultat | | -62 398 | -77 277 |
| Övriga skatter | | 0 | 0 |
| Årets resultat | | 240 506 | 297 617 |

BALANSRÄKNING

| | Not | 2022-12-31 | 2021-12-31 |
|--|-----|------------------|------------------|
| TILLGÅNGAR | | | |
| Tecknat men ej inbetalt kapital | | 0 | 0 |
| Anläggningstillgångar | | | |
| Finansiella anläggningstillgångar | 2 | 1 750 000 | 1 750 000 |
| Materiella anläggningstillgångar | | | 0 |
| Summa anläggningstillgångar | | 1 750 000 | 1 750 000 |
| Omsättningstillgångar | | | |
| Varulager m m | | | |
| Kortfristiga fordringar | | -79 973 | - 9 762 |
| Kortfristiga placeringar | | | |
| Kassa och bank | | 494 975 | 841 571 |
| Redovisningsmedel | | | |
| Summa omsättningstillgångar | | 345 002 | 831 809 |
| SUMMA TILLGÅNGAR | | 2 095 002 | 2 581 809 |
| EGET KAPITAL OCH SKULDER | | | |
| Eget Kapital | | | |
| <u>Bundet eget kapital</u> | | | |
| Aktiekapital | | 50 000 | 50 000 |
| Ej registrerat aktiekapital, Uppskrivningsfond Reservfond | | | |
| Summa bundet eget kapital | | 50 000 | 50 000 |
| <u>Fritt eget kapital</u> | | | |
| Överkursfond | | 0 | 0 |
| Balanserat resultat | | 1 722 014 | 1 824 397 |
| Årets resultat | | 240 506 | 297 617 |
| Summa fritt eget kapital | | 1 962 520 | 2 122 014 |
| Summa eget kapital | | 2 012 502 | 2 172 014 |
| Obeskattade reserver | | | |
| Periodiseringsfonder | 3 | 21 017 | 331 618 |
| Avsättningar | | | 0 |
| Summa obeskattade reserver | | 21 017 | 331 618 |
| Långfristiga skulder, inkl banklån | 4 | 6 754 | 6 754 |
| Kortfristiga skulder, inkl leverantörsskulder och löpande skatteskulder | | 54 711 | 71 423 |
| SUMMA EGET KAPITAL OCH SKULDER | | 2 095 002 | 2 581 809 |

REDOVISNINGS- OCH VÄRDERINGSPRINCIPER

Årsredovisningen är upprättad i enlighet med årsredovisningslagen och Bokföringsnämndens allmänna råd (BFNAR 2016:10) om årsredovisning i mindre företag (K2).

NOTER

NOT 1 Personal

| | 2022-01-01 - 2022-12-31 |
|-----------------------------|--|
| Medelantalet anställda, m.m | 0 |
| Totalt | <u>0</u> |

NOT 2 Finansiella anläggningstillgångar

| | 2022-12-31 | 2021-12-31 |
|-----------------------------|-------------------|-------------------|
| Ingående anskaffningsvärden | 1 750 000 | 1 750 000 |
| Tillkommande anskaffningar | 0 | 0 |
| Försäljningar | 0 | 0 |
| Utgående anskaffningsvärden | <u>1 750 000</u> | <u>1 750 000</u> |
| Årets nedskrivningar | 0 | 0 |
| Redovisat värde | 1 750 000 | 1 750 000 |

NOT 3 Obeskattade reserver

| | 2022-12-31 |
|----------------------------------|-----------------------|
| Periodiseringsfond taxering 2020 | 21 017 |
| Summa | <u>331 618</u> |

Uppskjuten skatt (vid 22% bolagsskatt) på obeskattade reserver uppgår till 4 624 SEK.

NOT 4 Lån som förfaller om mer än ett, respektive fem år

| | 2022-12-31 | 2021-12-31 |
|----------------|---------------------|---------------------|
| Övriga skulder | 6 754 | 6 754 |
| Summa | <u>6 754</u> | <u>6 754</u> |



Sharpcon AB
559002-0847
2022-01-01 – 2022-12-31
Revisionsarvode

Sida 7 (7)

Företaget har från och med verksamhetsåret 2015 begärt och beviljats att inte ha revisor.

Lund, 2023-03-31

Johan Skarp



2023060815019