

Årsredovisning

556247-8676

Styrelsen avger följande årsredovisning för
räkenskapsåret 2023-01-01 - 2023-12-31.

Om inte annat särskilt anges, redovisas alla belopp i hela kronor (sek).

INNEHÅLLSFÖRTECKNING	SIDA
- Förvaltningsberättelse	2
- Resultaträkning	3
- Balansräkning	4 - 5
- Noter	6
- Underskrifter	6

FASTSTÄLLELSEINTYG


Jag intygar att resultaträkningen och balansräkningen har fastställts på årsstämma 2024-05-20.

Årsstämman beslöt att godkänna styrelsens förslag till vinstdisposition.

Jag intygar att innehållet i dessa handlingar överensstämmer med originalen och att originalen undertecknats av samtliga personer som enligt lag ska underteckna dessa.

Vänersborg 2024-05-20

Sasan Sedghi Sendani



FÖRVALTNINGSBERÄTTELSE

VERKSAMHETEN

Allmänt om verksamheten

Företaget bedriver kioskverksamhet, tillhandahållande av ATG och Svenska spel och deras partners, speltjänster och liknande. Försäljning av lotter och biljetter, konfektyr, tidningar, tidskrifter, presentartiklar, pappersvaror samt CD-, och DVD skivor.

Företaget har sitt säte i Vänersborg.

FLERÅRSÖVERSIKT

Beloppen i flerårsöversikten är angivna i tusental kronor om inte annat anges.

	2301-2312	2201-2212	2101-2112	2001-2012
Nettoomsättning	3 794	3 616	2 546	2 846
Resultat efter finansiella poster	10	-112		3
Soliditet %	37	33	34	27

FÖRÄNDRINGAR I EGET KAPITAL

	Aktiekapital	Reservfond	Balanserat resultat	Årets resultat
Belopp vid årets ingång	100 000	20 000	740 493	-112 324
<i>Resultatdisposition enligt bolagsstämman</i>				
Balanseras i ny räkning			-112 324	112 324
Årets resultat				10 483
Belopp vid årets utgång	100 000	20 000	628 169	10 483


RESULTATDISPOSITION

Till årsstämmans förfogande står följande medel:

Balanserat resultat	628 169
Årets resultat	10 483
Summa	638 652

Styrelsen föreslår att medlen disponeras enligt följande:


Balanseras i ny räkning	638 652
Summa	638 652

Kopians överensstämmelse
med originalet intygas: 

RESULTATRÄKNING

1

	2023-01-01 2023-12-31	2022-01-01 2022-12-31
Rörelseintäkter, lagerförändringar m.m.		
Nettoomsättning	3 793 808	3 616 402
Förändring av lager av produkter i arbete, färdiga varor och pågående arbete för annans räkning	91 605	20 000
Övriga rörelseintäkter	909 798	1 094 733
Summa rörelseintäkter, lagerförändringar m.m.	4 795 211	4 731 135
Rörelsekostnader		
Handelsvaror	-3 771 333	-3 778 237
Övriga externa kostnader	-541 108	-534 472
Personalkostnader	-387 532	-427 391
Summa rörelsekostnader	-4 699 973	-4 740 100
Rörelseresultat	95 238	-8 965
Finansiella poster		
Övriga ränteintäkter och liknande resultatposter	79	3
Räntekostnader och liknande resultatposter	-84 835	-103 362
Summa finansiella poster	-84 756	-103 359
Resultat efter finansiella poster	10 482	-112 324
Resultat före skatt	10 482	-112 324
Årets resultat	10 482	-112 324

Kopians överensstämmelse
med originalet intygas: 

BALANSRÄKNING

1

	2023-12-31	2022-12-31
TILLGÅNGAR		
Anläggningstillgångar		
<i>Materiella anläggningstillgångar</i>		
Inventarier, verktyg och installationer	3 0	0
Summa materiella anläggningstillgångar	0	0
Summa anläggningstillgångar	0	0
Omsättningstillgångar		
<i>Varulager m.m.</i>		
Färdiga varor och handelsvaror	496 878	405 273
Summa varulager m.m.	496 878	405 273
<i>Kortfristiga fordringar</i>		
Övriga fordringar	1 334 108	1 686 685
Förutbetalda kostnader och upplupna intäkter	12 853	4 314
Summa kortfristiga fordringar	1 346 961	1 690 999
<i>Kassa och bank</i>		
Kassa och bank	188 723	163 398
Summa kassa och bank	188 723	163 398
Summa omsättningstillgångar	2 032 562	2 259 670
SUMMA TILLGÅNGAR	2 032 562	2 259 670

Kopians överensstämmelse
med original intygas:

	2023-12-31	2022-12-31
EGET KAPITAL OCH SKULDER		
Eget kapital		
<i>Bundet eget kapital</i>		
Aktiekapital	100 000	100 000
Reservfond	20 000	20 000
<i>Summa bundet eget kapital</i>	<i>120 000</i>	<i>120 000</i>
<i>Fritt eget kapital</i>		
Balanserat resultat	628 169	740 493
Årets resultat	10 483	-112 324
<i>Summa fritt eget kapital</i>	<i>638 652</i>	<i>628 169</i>
Summa eget kapital	758 652	748 169
Långfristiga skulder		
Checkräkningskredit	416 183	401 658
Övriga skulder till kreditinstitut	138 232	436 110
Summa långfristiga skulder	554 415	837 768
Kortfristiga skulder		
Leverantörsskulder	436 642	370 899
Skatteskulder	35 064	52 601
Övriga skulder	217 753	227 792
Upplupna kostnader och förutbetalda intäkter	30 036	22 441
Summa kortfristiga skulder	719 495	673 733
SUMMA EGET KAPITAL OCH SKULDER	2 032 562	2 259 670

Kopians överensstämmelse
med original intygas: 

NOTER

Not 1 Redovisningsprinciper**Enligt BFNAR 2016:10**


Årsredovisningen har upprättats enligt årsredovisningslagen och BFNAR 2016:10 Årsredovisning i mindre företag (K2).

Not 2 Medelantalet anställda	2023-12-31	2022-12-31
Medelantalet anställda	2	2

Not 3 Inventarier, verktyg och installationer	2023-12-31	2022-12-31
Ingående anskaffningsvärden	322 667	322 667
Utgående anskaffningsvärden	322 667	322 667
Ingående avskrivningar	-322 667	-322 667
Utgående avskrivningar	-322 667	-322 667
Redovisat värde	0	0

UNDERSKRIFTER

Vänersborg

Sasan Sedghi Sendani
2024-05-20Kopians överensstämmelse
med original intygas: 