

Årsredovisning för
Solvit Sales & Marketing AB

556858-3719

Räkenskapsåret

2022-01-01 - 2022-12-31

Förvaltningsberättelse	1
Resultaträkning	2
Balansräkning	3
Noter	5
Underskrifter	6

Fastställelseintyg

Jag intygar att resultaträkningen och balansräkningen har fastställts på årsstämma 2023-02-15. Årsstämman beslöt att godkänna styrelsens förslag till vinstdisposition.

Jag intygar att innehållet i dessa handlingar överensstämmer med originalen och att originalen undertecknats av samtliga personer som enligt lag ska underteckna dessa.



Pia Orrgren
Verkställande direktör

Göteborg 2023-02-16

Förvaltningsberättelse

Styrelsen för Solvit Sales & Marketing AB, 556858-3719, avger följande årsredovisning för räkenskapsåret 2022-01-01 - 2022-12-31.

Verksamheten

Allmänt om verksamheten

Bolagets verksamhet erbjuder små och medelstora företag marknadsförings- och försäljningsuppdrag samt tillverkning och försäljning av silversmycken.
Bolaget förvaltar även fast och lös egendom.

Flerårsöversikt

	2022	2021	2020	Belopp i kr 2019
Nettoomsättning	306 997	114 462	172 021	83 938
Resultat efter finansiella poster	30 918	14 917	83 324	-45 557
Soliditet %	74,9	74,1	80	75

Förändringar i eget kapital

	Aktiekapital	Balanserat resultat	Årets resultat
Belopp vid årets ingång	50 000	108 854	8 885
Balanseras i ny räkning		8 885	-8 885
Årets resultat			13 627
Belopp vid årets utgång	50 000	117 739	13 627

Kommentar

Resultatdisposition

Till årsstämmans förfogande står följande medel:

	Belopp i kr 2022-12-31
Balanserat resultat	117 739
Årets resultat	13 627
Summa	131 366

Styrelsen föreslår att medlen disponeras enligt följande:

	2022-12-31
Balanseras i ny räkning	131 367
Summa	131 367

Resultaträkning

<i>Belopp i kr</i>	<i>Not</i>	2022-01-01 - 2022-12-31	2021-01-01 - 2021-12-31
Rörelseintäkter, lagerförändringar m.m.			
Nettoomsättning		306 997	114 462
Övriga rörelseintäkter		-1 587	0
Summa rörelseintäkter, lagerförändringar m.m.		305 410	114 462
Rörelsekostnader			
Råvaror och förnödenheter		-135 451	-70 517
Övriga externa kostnader		-139 022	-29 028
Övriga rörelsekostnader		-41	0
Summa rörelsekostnader		-274 514	-99 545
Rörelseresultat		30 896	14 917
Finansiella poster			
Övriga ränteintäkter och liknande resultatposter		28	0
Räntekostnader och liknande resultatposter		-6	0
Summa finansiella poster		22	0
Resultat efter finansiella poster		30 918	14 917
Bokslutsdispositioner			
Förändring av periodiseringsfonder		-10 687	-3 729
Summa bokslutsdispositioner		-10 687	-3 729
Resultat före skatt		20 231	11 188
Skatter			
Skatt på årets resultat		-6 604	-2 303
Årets resultat		13 627	8 885

2023040410261

AO AB PO
CO Olu

Balansräkning

Belopp i kr	Not	2022-12-31	2021-12-31
TILLGÅNGAR			
Anläggningstillgångar			
Materiella anläggningstillgångar			
Inventarier, verktyg och installationer	2	0	0
Summa materiella anläggningstillgångar		0	0
Finansiella anläggningstillgångar			
Andra långfristiga fordringar	3	4 000	4 000
Summa finansiella anläggningstillgångar		4 000	4 000
Summa anläggningstillgångar		4 000	4 000
Omsättningstillgångar			
Kortfristiga fordringar			
Kundfordringar		10 403	1 650
Övriga fordringar		37 870	33 683
Förutbetalda kostnader och upplupna intäkter		19 942	0
Summa kortfristiga fordringar		68 215	35 333
Kassa och bank			
Kassa och bank		185 179	191 047
Summa kassa och bank		185 179	191 047
Summa omsättningstillgångar		253 394	226 380
SUMMA TILLGÅNGAR		257 394	230 380

2023040410262

AO B TO
C.O Q

Balansräkning

<i>Belopp i kr</i>	<i>Not</i>	<i>2022-12-31</i>	<i>2021-12-31</i>
EGET KAPITAL OCH SKULDER			
Eget kapital			
Bundet eget kapital			
Aktiekapital		50 000	50 000
Summa bundet eget kapital		50 000	50 000
Fritt eget kapital			
Balanserat resultat		117 739	108 854
Årets resultat		13 627	8 885
Summa fritt eget kapital		131 366	117 739
Summa eget kapital		181 366	167 739
Obeskattade reserver			
Periodiseringsfonder		14 416	3 729
Summa obeskattade reserver		14 416	3 729
Kortfristiga skulder			
Leverantörsskulder		11 975	3 194
Övriga skulder		48 537	54 618
Upplupna kostnader och förutbetalda intäkter		1 100	1 100
Summa kortfristiga skulder		61 612	58 912
SUMMA EGET KAPITAL OCH SKULDER		257 394	230 380

2023040410263

AO
CO
PO
Q

Noter

Belopp i kr om inget annat anges.

Not 1 Redovisningsprinciper

Årsredovisningen är upprättad i enlighet med årsredovisningslagen och Bokföringsnämndens allmänna råd (BFNAR 2016:10) om årsredovisning i mindre företag.

Materiella anläggningstillgångar

Följande avskrivningstider tillämpas:

	År
Inventarier, verktyg och installationer	5

Not 2 Inventarier, verktyg och installationer


	2022-12-31	2021-12-31
Ingående anskaffningsvärden	27 851	27 851
Utgående anskaffningsvärden	27 851	27 851
Ingående avskrivningar	-27 851	-27 851
Utgående avskrivningar	-27 851	-27 851
Redovisat värde	0	0


Not 3 Andra långfristiga fordringar


	2022-12-31	2021-12-31
Ingående anskaffningsvärden	4 000	
Förändringar av anskaffningsvärden		
Årets lämnade lån		4 000
Årets amorteringar	0	
Bortskrivna fordringar	0	
Utgående anskaffningsvärden	4 000	4 000
Redovisat värde	4 000	4 000


Underskrifter


Göteborg


2023-02-15
Kenneth Orrgren Datum
Styrelseordförande


2023-02-15
Pia Orrgren Datum
Verkställande
direktör


2023-02-15
Peter Orrgren Datum
Styrelseledamot


2023-02-15
Alexander Orrgren Datum
Styrelsesuppleant


2023-02-15
Christoffer Orrgren Datum
Styrelsesuppleant