

# Årsredovisning

---

## Berthon Scandinavia AB

556891-1340

Styrelsen och verkställande direktören avger följande årsredovisning för räkenskapsåret 2024-01-01 - 2024-12-31.

Om inte annat särskilt anges, redovisas alla belopp i hela kronor (sek).

INNEHÅLLSFÖRTECKNING	SIDA
- Förvaltningsberättelse	2
- Resultaträkning	3
- Balansräkning	4 - 5
- Noter	6
- Underskrifter	6


### FASTSTÄLLELSEINTYG

Jag intygar att resultaträkningen och balansräkningen har fastställts på årsstämma 2025-06-23.

Årsstämman beslöt att godkänna styrelsens förslag till vinstdisposition.

Jag intygar att innehållet i dessa handlingar överensstämmer med originalen och att originalen undertecknats av samtliga personer som enligt lag ska underteckna dessa.

Henån 2025-06-23

  
Magnus Kullberg

# Årsredovisning

---


## Berthon Scandinavia AB

556891-1340

Styrelsen och verkställande direktören avger följande årsredovisning för räkenskapsåret 2024-01-01 - 2024-12-31.

Om inte annat särskilt anges, redovisas alla belopp i hela kronor (sek).

INNEHÅLLSFÖRTECKNING	SIDA
- Förvaltningsberättelse	2
- Resultaträkning	3
- Balansräkning	4 - 5
- Noter	6
- Underskrifter	6

f. <sup>WIK</sup> 

## FÖRVALTNINGSBERÄTTELSE

### VERKSAMHETEN

#### Allmänt om verksamheten

Bolagets huvudinriktning är båtmäklare av segelbåtar i premium/lyx segmentet. Företaget har sitt säte i Henån, Orust Kommun.

#### Väsentliga händelser under räkenskapsåret

Bolaget har under räkenskapsåret ökat aktiekapitalet med 50.000kr genom fondemission.

### FLERÅRSÖVERSIKT

Beloppen i flerårsöversikten är angivna i tusental kronor om inte annat anges.

	2401-2412	2301-2312	2201-2212	2101-2112
Nettoomsättning	6 228	6 365	5 008	4 058
Resultat efter finansiella poster	1 636	2 489	736	469
Soliditet %	46	25	21	32

### FÖRÄNDRINGAR I EGET KAPITAL

	Aktiekapital	Balanserat resultat	Årets resultat
Belopp vid årets ingång	50 000	1 029 133	1 496 471
<i>Resultatdisposition enligt bolagsstämman</i>			
Utdelning		-2 450 000	
Balanseras i ny räkning		1 496 471	-1 496 471
Fondemission	50 000		
Fusionsdifferens		-50 000	
Årets resultat			975 134
Belopp vid årets utgång	100 000	25 604	975 134

### RESULTATDISPOSITION

*Till årsstämmans förfogande står följande medel:*

Balanserat resultat	25 604
Årets resultat	975 134
<b>Summa</b>	<b>1 000 738</b>

*Styrelsen föreslår att medlen disponeras enligt följande:*

Utdelning	1 000 000
Balanseras i ny räkning	738
<b>Summa</b>	<b>1 000 738</b>

Med hänvisning till ovanstående och vad som i övrigt kommit till styrelsens kännedom är det styrelsens bedömning att utdelningen är försvarbar (enligt ABL 17 kap 3 §) med tanke på de krav som verksamhetens art och omfattning samt risker ställer på storleken av bolagets egna kapital, konsolideringsbehov, likviditet och ställning i övrigt.

ME C. A

# RESULTATRÄKNING

1

	2024-01-01 2024-12-31	2023-01-01 2023-12-31
<b>Rörelseintäkter, lagerförändringar m.m.</b>		
Nettoomsättning	6 228 247	6 365 391
Övriga rörelseintäkter	15 743	628 430
<b>Summa rörelseintäkter, lagerförändringar m.m.</b>	<b>6 243 990</b>	<b>6 993 821</b>
<b>Rörelsekostnader</b>		
Råvaror och förnödenheter	-283 167	-561 209
Övriga externa kostnader	-2 742 261	-2 810 463
Personalkostnader	-1 533 170	-1 149 572
Av- och nedskrivningar av materiella och immateriella anläggningstillgångar	-41 287	-33 901
<b>Summa rörelsekostnader</b>	<b>-4 599 885</b>	<b>-4 555 145</b>
<b>Rörelseresultat</b>	<b>1 644 105</b>	<b>2 438 676</b>
<b>Finansiella poster</b>		
Övriga ränteintäkter och liknande resultatposter	-7 823	50 788
Räntekostnader och liknande resultatposter	-72	-147
<b>Summa finansiella poster</b>	<b>-7 895</b>	<b>50 641</b>
<b>Resultat efter finansiella poster</b>	<b>1 636 210</b>	<b>2 489 317</b>
<b>Bokslutsdispositioner</b>		
Förändring av periodiseringsfonder	-400 000	-600 000
<b>Summa bokslutsdispositioner</b>	<b>-400 000</b>	<b>-600 000</b>
<b>Resultat före skatt</b>	<b>1 236 210</b>	<b>1 889 317</b>
<b>Skatter</b>		
Skatt på årets resultat	-261 076	-392 846
<b>Årets resultat</b>	<b>975 134</b>	<b>1 496 471</b>

ank=20250702;2025070419610

C. A.  
ME B.

# BALANSRÄKNING

1

2024-12-31

2023-12-31

## TILLGÅNGAR

### Anläggningstillgångar

#### Materiella anläggningstillgångar

Inventarier, verktyg och installationer

3

85 690

88 791

Summa materiella anläggningstillgångar

85 690

88 791

**Summa anläggningstillgångar**

**85 690**

**88 791**

### Omsättningstillgångar

#### Kortfristiga fordringar

Övriga fordringar

-64 541

141 375

Förutbetalda kostnader och upplupna intäkter

55 610

56 465

Summa kortfristiga fordringar

-8 931

197 840

#### Kassa och bank

Kassa och bank

4 401 756

12 611 239

Summa kassa och bank

4 401 756

12 611 239

**Summa omsättningstillgångar**

**4 392 825**

**12 809 079**

**SUMMA TILLGÅNGAR**

**4 478 515**

**12 897 870**

MC  
r. A  
B

ank=20250702;2025070419612

	2024-12-31	2023-12-31
<b>EGET KAPITAL OCH SKULDER</b>		
<b>Eget kapital</b>		
<i>Bundet eget kapital</i>		
Aktiekapital	100 000	50 000
<i>Summa bundet eget kapital</i>	100 000	50 000
<i>Fritt eget kapital</i>		
Balanserat resultat	25 604	1 029 133
Årets resultat	975 134	1 496 471
<i>Summa fritt eget kapital</i>	1 000 738	2 525 604
<b>Summa eget kapital</b>	<b>1 100 738</b>	<b>2 575 604</b>
<b>Obeskattade reserver</b>		
Periodiseringsfonder	1 185 000	785 000
<b>Summa obeskattade reserver</b>	<b>1 185 000</b>	<b>785 000</b>
<b>Kortfristiga skulder</b>		
Leverantörsskulder	-	8 250
Skatteskulder	221 177	198 912
Övriga skulder	1 946 600	9 310 104
Upplupna kostnader och förutbetalda intäkter	25 000	20 000
<b>Summa kortfristiga skulder</b>	<b>2 192 777</b>	<b>9 537 266</b>
<b>SUMMA EGET KAPITAL OCH SKULDER</b>	<b>4 478 515</b>	<b>12 897 870</b>

MC  
S. J. A.

## NOTER

### Not 1 Redovisningsprinciper

#### Enligt BFNAR 2016:10

Årsredovisningen har upprättats enligt årsredovisningslagen och BFNAR 2016:10 Årsredovisning i mindre företag (K2).  
Koncernredovisning har inte upprättats med hänvisning till till reglerna i ÅRL 7kap 3§.

#### Nyckeltalsdefinitioner

Nedan definieras nyckeltalen i förvaltningsberättelsens flerårsöversikt.

*Soliditet = Justerat eget kapital / Totalt kapital*

Kommentar: Justerat eget kapital beräknas som eget kapital plus 79,4 % av obeskattade reserver.

### Not 2 Medelantalet anställda

	2024	2023
Medelantalet anställda	3	2

### Not 3 Inventarier, verktyg och installationer


	2024-12-31	2023-12-31
Ingående anskaffningsvärden	231 234	203 885
Inköp	–	27 349
Utgående anskaffningsvärden	231 234	231 234

## UNDERSKRIFTER

Henån

  
Magnus Kullberg  
2025-06-23

  
Fredrik Sundberg  
2025-06-23

  
Susan Elizabeth Grant  
2025-06-23

S.   
