

Anti-Snore Partner Sweden AB
Org nr 556800-8865

Årsredovisning för räkenskapsåret 2024

Styrelsen och verkställande direktören avger följande årsredovisning.


Innehåll	Sida
- förvaltningsberättelse	2
- resultaträkning	4
- balansräkning	5
- noter	7

Om inte annat särskilt anges, redovisas alla belopp i kronor. Uppgifter inom parentes avser föregående år.

Undertecknad styrelseledamot i Anti-Snore Partner Sweden AB intygar, dels att denna kopia av årsredovisningen överensstämmer med originalet, dels att resultaträkningen och balansräkningen fastställts på årsstämman den 22 juni 2025.

Årsstämman beslöt att godkänna styrelsens förslag till vinstdisposition.

Stockholm den 22 juni 2025



Magnus Danielson

Förvaltningsberättelse

Verksamheten

Allmänt om verksamheten

Bolaget bedriver produktutveckling, marknadsföring och försäljning av en produkt som aktivt motverkar s.k. social snarkning (dvs inte den medicinska diagnosen obstruktivt sömnapné syndrom). Bolaget började sin verksamhet 2010. Produktens varumärke är Eezyflow. Namnet syftar på att produkten på ett naturligt sätt öppnar svalget och ger den snarkande personen ett fritt luftflöde. Produkten är en mjuk tryckavlastande krage som medför att en snarkare vid sängläge får ett något bakåtlutande huvud med en lätt framskjuten käke och stängd mun. Därmed öppnas luft- och syreflödet på samma sätt som när medvetlösa personer placeras i s.k. stabilt sidoläge. Snarkningen kan i hög grad reduceras och i många fall helt elimineras. Cirka 20% av världens befolkning anser sig ha problem med snarkning. Det har är ett globalt samhällsproblem som ger störningar i familjerelationer och påverkar samliv, arbetsliv och till och med trafiksäkerheten. På sikt kan snarkning leda till obstruktivt sömnapné syndrom, vilket ger ökad risk för högt blodtryck, hjärt- och kärlsjukdomar, stroke samt diabetes typ 2.

Förutom det svenska moderpatentet, har bolaget dels mönsterskydd i EU och dels patent i ytterligare ett stort antal EU-länder, liksom i Kina, Japan, Australien, Kanada och USA. Detsamma gäller varumärkesskydd. Bolaget säljer via egen hemsida och genom återförsäljare i Sverige. Bolaget har dessutom ett nära samarbete med patientföreningar i Sverige inom sömnapnéområdet samt har vissa kontakter med sömnkliniker på sjukhus.

Bolaget har sitt säte i Stockholm.

Väsentliga händelser under och efter räkenskapsåret

Under året har bolaget fortsatt bearbeta den fysiska butiksmarknaden i Sverige genom hjälpmedelsbutiker som ett komplement till den digitala försäljningen. Vidare fortskrider arbetet för att möjliggöra försäljning internationellt. Läkare i USA som testat Eezyflow som alternativ metod på selektiva patienter med gott resultat, väntar på att bolaget skall erhålla lämplig produkt- registrering (i EU är produkten CE-märkt och MDR-klassad). Även Kanada bedöms vara en möjlighet för bolaget, då kraven där är mer lika EU:s regelverk.

Många kunder med sömnapné hör av sig kontinuerligt. En del patienter tolererar inte CPAP med helmask, utan använder sovkragen tillsammans med CPAP med näsmask. Andra använder Eezyflow med apnébettskena när skenan inte hjälper hela vägen. En stor del av sömnapnoikerna lider av s.k. positionsberoende obstruktiv sömnapné (POSA) och här kan Eezyflow göra en enorm nytta. Vidare vittnar kunder om att de får mindre värk i trapeziusmuskeln (kappmuskeln). Whiplash-skadade delger att de använder kragen dagtid som stödkrage för avlastning. Detta har givit tydlig återkoppling kring flera användningsområden, något som dock redan varit känt inom bolaget då kragen är tryckavlastande d.v.s att den ej ger något mottryck.

Flerårsöversikt

		<u>2024</u>	<u>2023</u>	<u>2022</u>	<u>2021</u>	<u>2020</u>
Nettoomsättning	tkr	260	280	292	368	283
Resultat efter finansiella poster	tkr	-1 702	-1 964	-2 047	-2 662	-2 339
Soliditet	%	42,4	29,4	22,8	38,2	43,1

Förändringar i eget kapital

	<u>Aktie- kapital</u>	<u>Överkurs fond</u>	<u>Balanserat resultat</u>	<u>Årets resultat</u>	<u>Totalt</u>
Belopp vid årets ingång enligt fastställd balansräkning	222 300	6 449 016	-4 477 354	-1 963 862	230 100
Resultatdisposition enligt årsstämman					
Balanseras i ny räkning			-1 963 862	1 963 862	-
Erhållna aktieägartillskott			1 850 000		1 850 000
Årets resultat				-1 701 795	-1 701 795
Belopp vid årets utgång	<u>222 300</u>	<u>6 449 016</u>	<u>-4 591 216</u>	<u>-1 701 795</u>	<u>378 305</u>

Villkorat aktieägartillskott

Aktieägarna har lämnat villkorat aktieägartillskott om totalt 14 083 210 tkr (12 233 210 kr fg år).

Resultatdisposition

Till årsstämman förfogande står följande vinstmedel:

Överkursfond	6 449 016
Balanserat resultat	-4 591 216
Årets resultat	-1 701 795
Totalt	<u>156 005</u>

Styrelsen och verkställande direktören föreslår att vinstmedlen disponeras enligt följande

Balanseras i ny räkning	<u>156 005</u>
Totalt	<u>156 005</u>

Resultaträkning

Not

2024-01-01
-2024-12-31

2023-01-01
-2023-12-31

Rörelseintäkter, lagerförändringar m.m.

Nettoomsättning

260 099

280 072

Övriga rörelseintäkter

52

-

Summa rörelseintäkter, lagerförändringar m.m.

260 151

280 072

Rörelsekostnader

Råvaror och förnödenheter

-55 362

-135 492

Övriga externa kostnader

-1 020 644

-1 149 694

Personalkostnader

2

-832 684

-864 910

Av- och nedskrivningar av materiella och immateriella
anläggningstillgångar

-53 179

-93 538

Övriga rörelsekostnader

-20

-

Summa rörelsekostnader

-1 961 889

-2 243 634

Rörelseresultat

-1 701 738

-1 963 562

Finansiella poster

Övriga ränteintäkter och liknande resultatposter

35

-

Räntekostnader och liknande resultatposter

-92

-300

Summa finansiella poster

-57

-300

Resultat efter finansiella poster

-1 701 795

-1 963 862

Resultat före skatt

-1 701 795

-1 963 862

Årets resultat

-1 701 795

-1 963 862

ank=20250710;2025071127885

Balansräkning	Not	2024-12-31	2023-12-31
Tillgångar			
Anläggningstillgångar			
<i>Immateriella anläggningstillgångar</i>			
Koncessioner, patent, licenser, varumärken samt liknande rättigheter	3	-	38 179
<i>Summa immateriella anläggningstillgångar</i>		0	38 179
<i>Materiella anläggningstillgångar</i>			
Inventarier, verktyg och installationer	4	60 000	-
<i>Summa materiella anläggningstillgångar</i>		60 000	0
Summa anläggningstillgångar		60 000	38 179
Omsättningstillgångar			
<i>Varulager m m</i>			
Varor under tillverkning		460 095	138 331
Färdiga varor och handelsvaror		127 821	55 389
<i>Summa varulager</i>		587 916	193 720
<i>Kortfristiga fordringar</i>			
Kundfordringar		13 250	2 150
Övriga fordringar		11 966	39 802
Förutbetalda kostnader och upplupna intäkter		52 797	278 385
<i>Summa kortfristiga fordringar</i>		78 013	320 337
<i>Kassa och bank</i>			
Kassa och Bank		165 936	229 746
<i>Summa kassa och bank</i>		165 936	229 746
Summa omsättningstillgångar		831 865	743 803
Summa tillgångar		891 865	781 982

ank=20250710;2025071127886

Balansräkning	Not	2024-12-31	2023-12-31
Eget kapital och skulder			
Eget kapital			
<i>Bundet eget kapital</i>			
Aktiekapital		222 300	222 300
<i>Summa bundet eget kapital</i>		<u>222 300</u>	<u>222 300</u>
<i>Fritt eget kapital</i>			
Överkursfond		6 449 016	6 449 016
Balanserat resultat		-4 591 216	-4 477 355
Årets resultat		-1 701 795	-1 963 862
<i>Summa fritt eget kapital</i>		<u>156 005</u>	<u>7 799</u>
Summa eget kapital		<u>378 305</u>	<u>230 099</u>
Långfristiga skulder			
Övriga skulder		451 385	482 102
Summa långfristiga skulder		<u>451 385</u>	<u>482 102</u>
Kortfristiga skulder			
Leverantörsskulder		45 775	41 521
Övriga skulder		16 400	28 260
Summa kortfristiga skulder		<u>62 175</u>	<u>69 781</u>
Summa eget kapital och skulder		<u>891 865</u>	<u>781 982</u>

Noter

Not 1 Redovisnings- och värderingsprinciper

Årsredovisningen är upprättad i enlighet med årsredovisningslagen och Bokföringsnämndens allmänna råd (BFNAR 2016:10) om årsredovisning i mindre företag.

Avskrivningar

Tillämpade avskrivningstider:

Patent	10 år
Inventarier, verktyg och installationer	5 år

Patentets nyttjandeperiod utgörs av dess giltighetstid.

Upplýsningar till resultaträkningen

Not 2 Medelantalet anställda

	<u>2024-01-01</u> <u>-2024-12-31</u>	<u>2023-01-01</u> <u>-2023-12-31</u>
Medelantalet anställda under räkenskapsåret har varit	<u>2</u>	<u>2</u>

Upplýsningar till balansräkningen


Not 3 Koncessioner, patent, licenser, varumärken samt liknande rättigheter


	<u>2024-12-31</u>	<u>2023-12-31</u>
Ingående anskaffningsvärden	1 086 908	1 086 908
Utgående anskaffningsvärden	1 086 908	1 086 908
Ingående avskrivningar	-1 048 729	-955 191
- Årets avskrivningar	-38 179	-93 538
Utgående avskrivningar	<u>-1 086 908</u>	<u>-1 048 729</u>
Utgående redovisat värde	<u>0</u>	<u>38 179</u>


Not 4 Inventarier, verktyg och installationer


	<u>2024-12-31</u>	<u>2023-12-31</u>
Ingående anskaffningsvärden	-	-
- Inköp	75 000	-
Utgående anskaffningsvärden	75 000	0
Ingående avskrivningar	-	-
- Årets avskrivningar	-15 000	-
Utgående avskrivningar	-15 000	0
Utgående redovisat värde	<u>60 000</u>	<u>0</u>

Stockholm 2025-06-22


Magnus Danielson


Ewa-Lena Åberg Danielson


Anders Danielson


Ann-Christine Krook

ank=20250710;2025071127888