

Årsredovisning

Kråksmåla Specialdetaljer Aktiebolag

556352-4957

Styrelsen och verkställande direktören avger följande årsredovisning för räkenskapsåret 2022-07-01 - 2023-06-30.

Om inte annat särskilt anges, redovisas alla belopp i hela kronor (sek).

INNEHÅLLSFÖRTECKNING	SIDA
- Förvaltningsberättelse	2
- Resultaträkning	3
- Balansräkning	4 - 5
- Noter	6 - 7
- Underskrifter	7

FASTSTÄLLELSEINTYG

Jag intygar att resultaträkningen och balansräkningen har fastställts på årsstämma 2023-10-05. Årsstämman beslöt att godkänna styrelsens förslag till vinstdisposition.

Jag intygar att innehållet i dessa handlingar överensstämmer med originalen och att originalen undertecknats av samtliga personer som enligt lag ska underteckna dessa.

Nybro 2023-10-05


Ove Johansson

FÖRVALTNINGSBERÄTTELSE

VERKSAMHETEN

Allmänt om verksamheten

Företaget bedriver tillverkning av specialdetaljer till verkstadsindustrin samt skogsbruk.

FLERÅRSÖVERSIKT

Beloppen i flerårsöversikten är angivna i tusental kronor om inte annat anges.

	2207-2306	2107-2206	2007-2106	1907-2006
Nettoomsättning	2 548	2 657	2 723	2 653
Resultat efter finansiella poster	550	965	1 128	329
Soliditet %	92	88	89	68

FÖRÄNDRINGAR I EGET KAPITAL

	Aktiekapital	Reservfond	Balanserat resultat	Årets resultat
Belopp vid årets ingång	100 000	20 000	4 153 702	728 200
<i>Resultatdisposition enligt bolagsstämman</i>				
Utdelning			-188 000	
Balanseras i ny räkning			728 200	-728 200
Årets resultat				421 416
Belopp vid årets utgång	100 000	20 000	4 693 902	421 416

RESULTATDISPOSITION

Till årsstämmans förfogande står följande medel:


Balanserat resultat	4 693 902
Årets resultat	421 416
<i>Summa</i>	<i>5 115 318</i>

Styrelsen föreslår att medlen disponeras enligt följande:

Utdelning	196 000
Balanseras i ny räkning	4 919 318
<i>Summa</i>	<i>5 115 318</i>

Med hänvisning till ovanstående och vad som i övrigt kommit till styrelsens kännedom är det styrelsens bedömning att utdelningen är försvarbar (enligt ABL 17 kap 3 §) med tanke på de krav som verksamhetens art och omfattning samt risker ställer på storleken av bolagets egna kapital, konsolideringsbehov, likviditet och ställning i övrigt.

Fotokopians överensstämmelse
med originalet intygas:




RESULTATRÄKNING

1

	2022-07-01 2023-06-30	2021-07-01 2022-06-30
Rörelseintäkter, lagerförändringar m.m.		
Nettoomsättning	2 547 778	2 656 838
Övriga rörelseintäkter	–	5 000
Summa rörelseintäkter, lagerförändringar m.m.	2 547 778	2 661 838
Rörelsekostnader		
Råvaror och förnödenheter	-234 209	-132 519
Handelsvaror	-365 998	-235 062
Övriga externa kostnader	-671 320	-626 504
Personalkostnader	-360 522	-331 551
Av- och nedskrivningar av materiella och immateriella anläggningstillgångar	-362 792	-362 792
Summa rörelsekostnader	-1 994 841	-1 688 428
Rörelseresultat	552 937	973 410
Finansiella poster		
Resultat från övriga finansiella anläggningstillgångar	8 224	44
Övriga ränteintäkter och liknande resultatposter	365	–
Räntekostnader och liknande resultatposter	-11 085	-8 299
Summa finansiella poster	-2 496	-8 255
Resultat efter finansiella poster	550 441	965 155
Bokslutsdispositioner		
Förändring av periodiseringsfonder	-11 000	-103 000
Förändring av överavskrivningar	–	60 000
Summa bokslutsdispositioner	-11 000	-43 000
Resultat före skatt	539 441	922 155
Skatter		
Skatt på årets resultat	-118 025	-193 955
Årets resultat	421 416	728 200

Fotokopians överensstämmelse
med original bekräftar



BALANSRÄKNING

1

2023-06-30

2022-06-30

TILLGÅNGAR

Anläggningstillgångar

Materiella anläggningstillgångar

Byggnader och mark	3	4 583 244	4 583 244
Inventarier, verktyg och installationer	4	96 662	459 454
Förbättringsutgifter på annans fastighet		0	0
<i>Summa materiella anläggningstillgångar</i>		<i>4 679 906</i>	<i>5 042 698</i>

Finansiella anläggningstillgångar

Andra långfristiga värdepappersinnehav	5	767	767
Andra långfristiga fordringar		130 000	–
<i>Summa finansiella anläggningstillgångar</i>		<i>130 767</i>	<i>767</i>

Summa anläggningstillgångar		4 810 673	5 043 465
------------------------------------	--	------------------	------------------

Omsättningstillgångar

Varulager m.m.

Råvaror och förnödenheter		64 505	56 260
Pågående arbete för annans räkning	6	372 442	97 985
<i>Summa varulager m.m.</i>		<i>436 947</i>	<i>154 245</i>

Kortfristiga fordringar

Kundfordringar		155 463	400 347
Övriga fordringar		37 484	–
Förutbetalda kostnader och upplupna intäkter		8 209	3 932
<i>Summa kortfristiga fordringar</i>		<i>201 156</i>	<i>404 279</i>

Kassa och bank

Kassa och bank		1 249 590	1 055 834
<i>Summa kassa och bank</i>		<i>1 249 590</i>	<i>1 055 834</i>


Summa omsättningstillgångar		1 887 693	1 614 358
------------------------------------	--	------------------	------------------

SUMMA TILLGÅNGAR

6 698 366

6 657 823

Fotokopians överensstämmelse
med original intygas.



2023-06-30

2022-06-30

EGET KAPITAL OCH SKULDER

Eget kapital

Bundet eget kapital

Aktiekapital	100 000	100 000
Reservfond	20 000	20 000
<i>Summa bundet eget kapital</i>	<i>120 000</i>	<i>120 000</i>

Fritt eget kapital

Balanserat resultat	4 693 902	4 153 702
Årets resultat	421 416	728 200
<i>Summa fritt eget kapital</i>	<i>5 115 318</i>	<i>4 881 902</i>

Summa eget kapital 5 235 318 5 001 902

Obeskattade reserver

Periodiseringsfonder	1 132 000	1 121 000
----------------------	-----------	-----------

Summa obeskattade reserver 1 132 000 1 121 000

Långfristiga skulder

Övriga skulder	89 641	124 357
----------------	--------	---------

Summa långfristiga skulder 89 641 124 357


Kortfristiga skulder

Leverantörsskulder	91 344	145 428
Skatteskulder	–	30 290
Övriga skulder	88 410	110 673
Upplupna kostnader och förutbetalda intäkter	61 653	124 173

Summa kortfristiga skulder 241 407 410 564

SUMMA EGET KAPITAL OCH SKULDER 6 698 366 6 657 823

Fotokopians överensstämmelse
med originalet intygas:



NOTER

2023100904688

Not 1 Redovisningsprinciper

Enligt BFNAR 2016:10

Årsredovisningen har upprättats enligt årsredovisningslagen och BFNAR 2016:10 Årsredovisning i mindre företag (K2).

Materiella anläggningstillgångar

Avskrivning sker över den förväntade nyttjandeperioden.

Tjänste- och entreprenaduppdrag

Tjänste- och entreprenaduppdrag till fast pris redovisas enligt alternativregeln.

Not 2 Medelantalet anställda

	2022/2023	2021/2022
Medelantalet anställda	2	2

Not 3 Byggnader och mark

	2023-06-30	2022-06-30
Ingående anskaffningsvärden	6 088 257	6 088 257
Utgående anskaffningsvärden	6 088 257	6 088 257
Ingående avskrivningar	-1 505 013	-1 505 013
Utgående avskrivningar	-1 505 013	-1 505 013
Redovisat värde	4 583 244	4 583 244

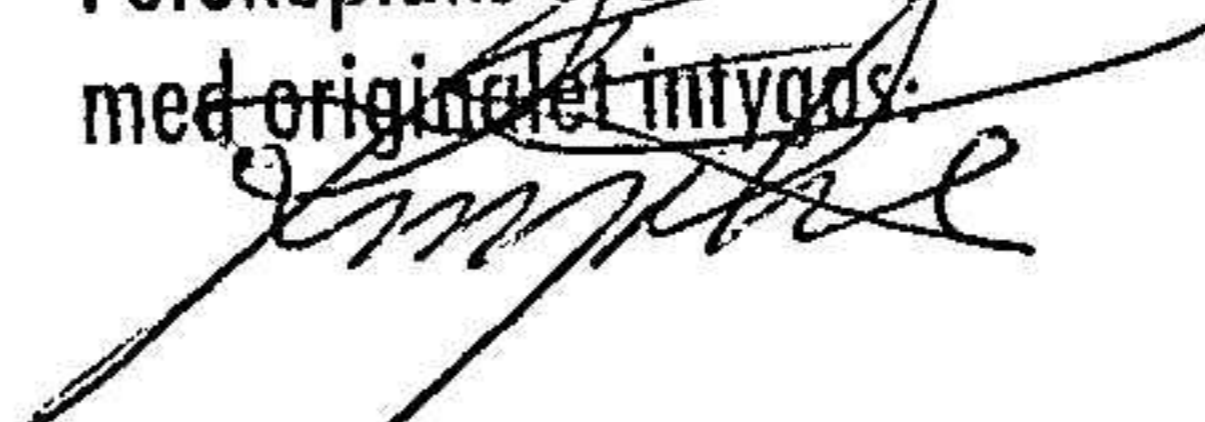
Not 4 Inventarier, verktyg och installationer

	2023-06-30	2022-06-30
Ingående anskaffningsvärden	1 813 960	1 813 960
Utgående anskaffningsvärden	1 813 960	1 813 960
Ingående avskrivningar	-1 354 506	-991 714
<i>Förändringar av avskrivningar</i>		
Årets avskrivningar	-362 792	-362 792
Utgående avskrivningar	-1 717 298	-1 354 506
Redovisat värde	96 662	459 454

Not 5 Andra långfristiga värdepappersinnehav

	2023-06-30	2022-06-30
Ingående anskaffningsvärden	767	767
Inköp	130 000	-
Utgående anskaffningsvärden	130 767	767

Fotokopians överensstämmelse
med originalet intygas.



Not 6 Pågående arbete för annans räkning 2023-06-30 2022-06-30

Pågående arbete för annans räkning (Fordran)

Aktiverade nedlagda utgifter

372 442

97 985

Redovisat värde

372 442

97 985

UNDERSKRIFTER

Nybro 2023-10-05


Ove Johansson

Fotokopians överensstämmelse
med originalet intygas:

