

ÅRSREDOVISNING

för

Bennet & Brandrup Medical Consulting AB

Org.nr. 559347-2748


Styrelsen får härmed avlämna årsredovisning för räkenskapsåret 2024-09-01 - 2025-08-31

Innehåll	Sida
- förvaltningsberättelse	2
- resultaträkning	3
- balansräkning	4
- noter	6
- underskrifter	7

Undertecknad styrelseledamot i Bennet & Brandrup Medical Consulting AB intygar härmed, dels att denna kopia av årsredovisningen överensstämmer med originalet, dels att resultat- och balansräkning fastställts på årsstämman den 31 december 2025.

Stämman beslöt tillika godkänna styrelsens förslag till vinstdisposition.

Göteborg



Gunnar Brandrup-Wognsen

Bennet & Brandrup Medical Consulting AB

Org.nr. 559347-2748

2026030604909

FÖRVALTNINGSBERÄTTELSE

Årsredovisningen är upprättad i svenska kronor, SEK.

Verksamheten

Allmänt om verksamheten

Bolaget bedriver hud och skönhetsvård med tillhörande försäljning av produkter. Därtill utför bolaget estetiska skönhetsingrepp samt hälsoundersökningar.

Företagets säte är Göteborg.

Väsentliga händelser under räkenskapsåret

Inga särskilda händelser noterades under räkenskapsåret.

Flerårsöversikt

	2024/2025	2023/2024	2022/2023	2021/2022
Nettoomsättning	6 447 628	6 691 823	6 119 420	1 339 868
Resultat efter finansiella poster	-117 237	756 420	373 823	256 154
Soliditet (%)	52,02	51,11	20,06	7,82

Definitioner av nyckeltal, se noter

Förändringar i eget kapital

	Aktiekapital	Balanserat resultat	Årets resultat	Summa eget kapital
Belopp vid årets ingång	25 000	377 173	447 015	849 188
Utdelning		-100 000	0	-100 000
Balanseras i ny räkning		447 015	-447 015	0
Belopp vid årets utgång	25 000	724 188	0	749 188

Resultatdisposition

Medel att disponera:

Balanserat resultat 724 188
724 188

Förslag till disposition:

Balanseras i ny räkning 724 188
724 188

2026030604910

Beträffande bolagets resultat och ställning i övrigt hänvisas till efterföljande resultat- och balansräkningar med tillhörande noter.

Bennet & Brandrup Medical Consulting AB

Org.nr. 559347-2748

2026030604911

RESULTATRÄKNING

	Not	2024-09-01 2025-08-31	2023-09-01 2024-08-31
Rörelseintäkter, lagerförändringar m.m.			
Nettoomsättning		6 447 628	6 691 823
Summa rörelseintäkter, lagerförändringar m.m.		<u>6 447 628</u>	<u>6 691 823</u>
Rörelsekostnader			
Råvaror och förnödenheter		-4 431	-7 594
Handelsvaror		-2 545 791	-2 468 566
Övriga externa kostnader		-1 746 168	-940 025
Personalkostnader	2	-1 909 798	-2 155 207
Av- och nedskrivningar av materiella och immateriella anläggningstillgångar		-365 510	-365 510
Övriga rörelsekostnader		<u>-236</u>	<u>0</u>
Summa rörelsekostnader		<u>-6 571 934</u>	<u>-5 936 902</u>
Rörelseresultat		-124 306	754 921
Finansiella poster			
Övriga ränteintäkter och liknande resultatposter		13 649	0
Räntekostnader och liknande resultatposter		<u>-6 580</u>	<u>1 499</u>
Summa finansiella poster		<u>7 069</u>	<u>1 499</u>
Resultat efter finansiella poster		-117 237	756 420
Bokslutsdispositioner			
Förändring av periodiseringsfonder		<u>117 237</u>	<u>-189 105</u>
Summa bokslutsdispositioner		<u>117 237</u>	<u>-189 105</u>
Resultat före skatt		0	567 315
Skatter			
Skatt på årets resultat		0	-120 300
Årets resultat		<u>0</u>	<u>447 015</u>

Bennet & Brandrup Medical Consulting AB

Org.nr. 559347-2748

2026030604912

BALANSRÄKNING

2025-08-31

2024-08-31

Not

TILLGÅNGAR**Anläggningstillgångar****Immateriella anläggningstillgångar**

Goodwill

3 525 000825 000**Summa immateriella anläggningstillgångar**

525 000

825 000

Materiella anläggningstillgångar

Inventarier, verktyg och installationer

4 118 759184 269**Summa materiella anläggningstillgångar**

118 759

184 269

Summa anläggningstillgångar

643 759

1 009 269

Omsättningstillgångar**Varulager m.m.**

Färdiga varor och handelsvaror

491 521485 961**Summa varulager**

491 521

485 961

Kortfristiga fordringar

Kundfordringar

31 147

8 647

Övriga fordringar

211

-96 898

Förutbetalda kostnader och upplupna intäkter

130 097188 354**Summa kortfristiga fordringar**

161 455

100 103

Kassa och bank

Kassa och bank

486 738597 896**Summa kassa och bank**

486 738

597 896

Summa omsättningstillgångar

1 139 714

1 183 960

SUMMA TILLGÅNGAR

1 783 473

2 193 229

EGET KAPITAL OCH SKULDER

Eget kapital

Bundet eget kapital		
Aktiekapital	25 000	25 000
Summa bundet eget kapital	<u>25 000</u>	<u>25 000</u>
Fritt eget kapital		
Balanserat resultat	724 188	377 173
Årets resultat	0	447 015
Summa fritt eget kapital	<u>724 188</u>	<u>824 188</u>
Summa eget kapital	749 188	849 188
Obeskattade reserver		
Övriga obeskattade reserver	225 118	342 355
Summa obeskattade reserver	<u>225 118</u>	<u>342 355</u>
Kortfristiga skulder		
Förskott från kunder	183 249	171 489
Leverantörsskulder	233 084	259 570
Växelskulder	3 000	0
Skatteskulder	30 032	147 278
Övriga skulder	158 814	150 197
Upplupna kostnader och förutbetalda intäkter	200 988	273 152
Summa kortfristiga skulder	<u>809 167</u>	<u>1 001 686</u>
SUMMA EGET KAPITAL OCH SKULDER	1 783 473	2 193 229

2026030604913

Bennet & Brandrup Medical Consulting AB

Org.nr. 559347-2748

2025030604914

NOTER

Not 1 Redovisnings- och värderingsprinciper

Årsredovisningen är upprättad i enlighet med årsredovisningslagen och Bokföringsnämndens allmänna råd (BFNAR 2016:10) om årsredovisning i mindre företag.

Immateriella anläggningstillgångar

Föreläggade avskrivningstider:

Anta
å

godwill

Materiella anläggningstillgångar

Föreläggade avskrivningstider:

Anta
å

inventarier, verktyg och installationer

Not 2 Medelantal anställda

2024/2025

2023/2024

Medelantal anställda

Medelantalet anställda bygger på av bolaget betalda närvarotimmar relaterade till en normal arbetstid.

Medelantal anställda har varit

4,00

4,00

Not 3 Goodwill

2025-08-31

2024-08-31

Ingående anskaffningsvärden

1 500 000

1 500 000

Utgående anskaffningsvärden

1 500 000

1 500 000

Ingående avskrivningar

-675 000

-375 000

Årets avskrivningar

-300 000

-300 000

Utgående avskrivningar

-975 000

-675 000

Redovisat värde

525 000

825 000

Not 4 Inventarier, verktyg och installationer

2025-08-31

2024-08-31

Ingående anskaffningsvärden

327 557

327 557

Utgående anskaffningsvärden

327 557

327 557

Ingående avskrivningar

-143 288

-77 778

Årets avskrivningar

-65 510

-65 510

Utgående avskrivningar

-208 798

-143 288

Redovisat värde

118 759

184 269

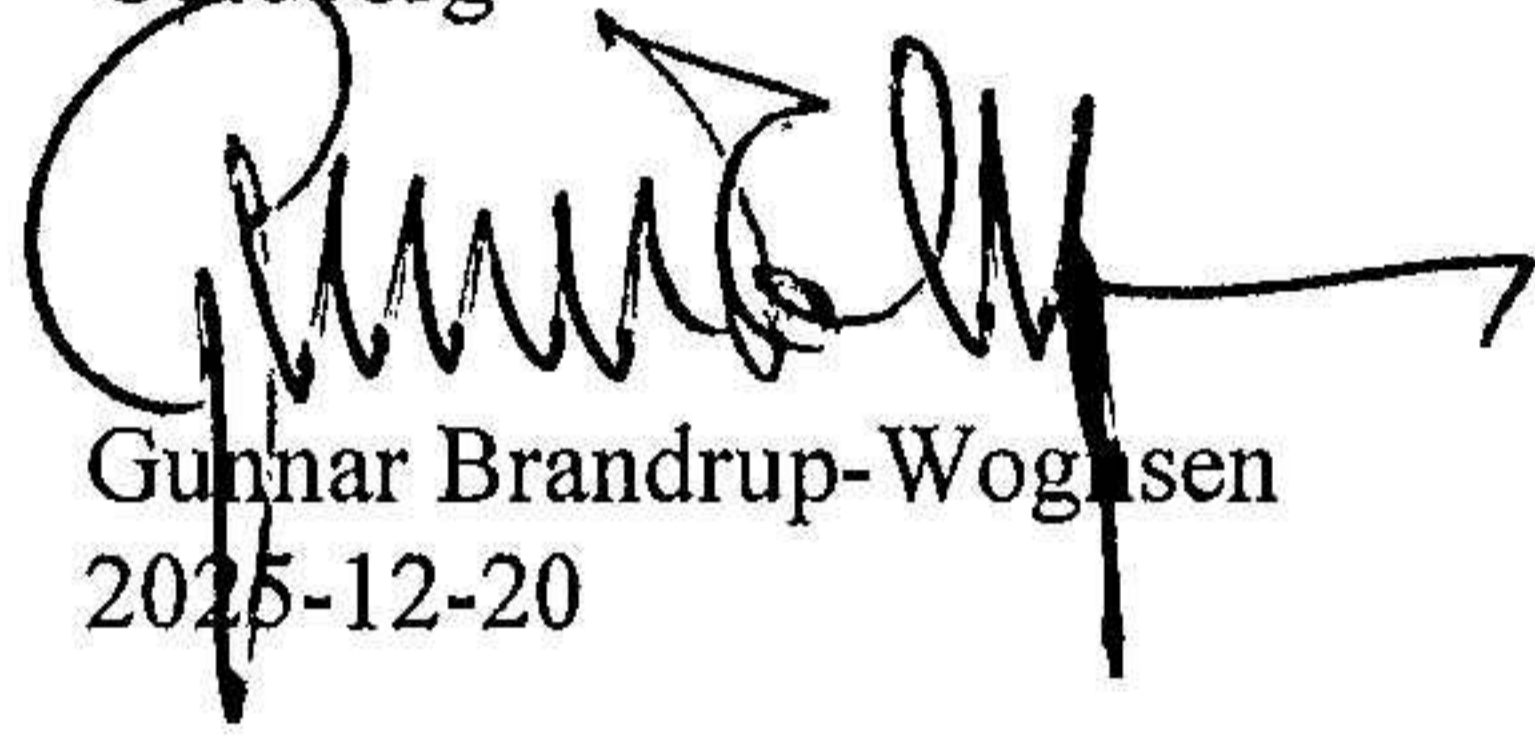
2026030604915

Not 5 Definition av nyckeltal


Soliditet
Justerat eget kapital i procent av balansomslutning

Årsredovisningen beslutades den 15 december 2025

Göteborg



Gunnar Brandrup-Wogensen
2025-12-20



William Bennet
2025-12-20