

Årsredovisning

Prager & Son AB

556955-4479

Styrelsen avger följande årsredovisning för
räkenskapsåret 2022-01-01 - 2022-12-31.

Om inte annat särskilt anges, redovisas alla belopp i hela kronor (sek).


INNEHÅLLSFÖRTECKNING	SIDA
- Förvaltningsberättelse	2
- Resultaträkning	3
- Balansräkning	4 - 5
- Noter	6
- Underskrifter	6

FASTSTÄLLELSEINTYG

Jag intygar att resultaträkningen och balansräkningen har fastställts på årsstämma 2023-04-19.
Årsstämman beslöt att godkänna styrelsens förslag till vinstdisposition.

Jag intygar att innehållet i dessa handlingar överensstämmer med originalen och att originalen undertecknats av samtliga personer som enligt lag ska underteckna dessa.

Strängnäs 2023-04-19


Joachim Prager

FÖRVALTNINGSBERÄTTELSE

VERKSAMHETEN

Allmänt om verksamheten

Bolaget ska ägna sig åt konsulttjänster och uthyrning av personal inom entreprenad, industriservice samt handel med nya och begagnade maskindelar och därmed förenliga verksamheter.

Företaget har sitt säte i Strängnäs.

FLERÅRSÖVERSIKT

Beloppen i flerårsöversikten är angivna i tusental kronor om inte annat anges.

	2201-2212	2101-2112	2001-2012	1901-1912	1801-1812
Nettoomsättning	2 169	3 294	1 425	1 935	
Resultat efter finansiella poster	431	151	-44	302	
Soliditet %	61	79	16	70	
Kassalikviditet %	421	488	119	343	

Nettoomsättningen avviker med mer än 30% beroende på att det var ett omsättningsmässigt var ett stort projekt 2021.

FÖRÄNDRINGAR I EGET KAPITAL

	Aktiekapital	Balanserat resultat	Årets resultat	Totalt
Belopp vid årets ingång	50 000	428 508	125 903	604 411
<i>Resultatdisposition enligt bolagsstämman</i>				
Utdelning		-150 000		-150 000
Balanseras i ny räkning		125 903	-125 903	0
Årets resultat			341 804	341 804
Belopp vid årets utgång	50 000	404 411	341 804	796 215

RESULTATDISPOSITION

Till årsstämmans förfogande står följande medel:

Balanserat resultat	404 411
Årets resultat	341 804
Summa	746 215

Styrelsen föreslår att medlen disponeras enligt följande:

Utdelning	300 000
Balanseras i ny räkning	446 215
Summa	746 215

Fotokopians överensstämmelse med originalet intygas:




RESULTATRÄKNING

1

	2022-01-01 2022-12-31	2021-01-01 2021-12-31
Rörelseintäkter, lagerförändringar m.m.		
Nettoomsättning	2 168 776	3 293 834
Summa rörelseintäkter, lagerförändringar m.m.	2 168 776	3 293 834
Rörelsekostnader		
Råvaror och förnödenheter	-1 570	-1 360 853
Handelsvaror	-2 600	-835 397
Övriga externa kostnader	-366 763	-257 917
Personalkostnader	-1 316 394	-680 852
Av- och nedskrivningar av materiella och immateriella anläggningstillgångar	-43 237	-7 193
Summa rörelsekostnader	-1 730 564	-3 142 212
Rörelseresultat	438 212	151 622
Finansiella poster		
Övriga ränteintäkter och liknande resultatposter	381	12
Räntekostnader och liknande resultatposter	-7 414	-449
Summa finansiella poster	-7 033	-437
Resultat efter finansiella poster	431 179	151 185
Resultat före skatt	431 179	151 185
Skatter		
Skatt på årets resultat	-89 375	-25 282
Årets resultat	341 804	125 903

Fotokopians överensstämmelse
med originalet intygas:



BALANSRÄKNING

1

2022-12-31

2021-12-31

TILLGÅNGAR

Anläggningstillgångar

Materiella anläggningstillgångar

Inventarier, verktyg och installationer

3

198 145

21 382

Summa materiella anläggningstillgångar

198 145

21 382

Summa anläggningstillgångar

198 145

21 382

Omsättningstillgångar

Kortfristiga fordringar

Kundfordringar

203 148

106 510

Övriga fordringar

69 970

124 473

Upparbetad men ej fakturerad intäkt

100 182

84 162

Förutbetalda kostnader och upplupna intäkter

37 610

31 314

Summa kortfristiga fordringar

410 910

346 459

Kassa och bank

Kassa och bank

691 164

397 587

Summa kassa och bank

691 164

397 587

Summa omsättningstillgångar

1 102 074

744 046

SUMMA TILLGÅNGAR

1 300 219

765 428

Fotokopians överensstämmelse
med originalet intygas:



2023042605011

2022-12-31 2021-12-31

EGET KAPITAL OCH SKULDER

Eget kapital

Bundet eget kapital

Aktiekapital

50 000 50 000

Summa bundet eget kapital

50 000 50 000

Fritt eget kapital

Balanserat resultat

404 411 428 508

Årets resultat

341 804 125 903

Summa fritt eget kapital

746 215 554 411

Summa eget kapital

796 215 604 411

Långfristiga skulder

Övriga skulder till kreditinstitut

232 211 -

Övriga skulder

4 9 847 8 437

Summa långfristiga skulder

242 058 8 437

Kortfristiga skulder

Skatteskulder

5 579 6 792

Övriga skulder

122 390 84 747

Upplupna kostnader och förutbetalda intäkter

133 977 61 041

Summa kortfristiga skulder

261 946 152 580

SUMMA EGET KAPITAL OCH SKULDER

1 300 219 765 428

Fotokopians överensstämmelse
med originalet intygas.



NOTER

Not 1 Redovisningsprinciper

Enligt BFNAR 2016:10

Årsredovisningen har upprättats enligt årsredovisningslagen och BFNAR 2016:10 Årsredovisning i mindre företag (K2).

Materiella anläggningstillgångar

Avskrivning sker över den förväntade nyttjandeperioden.

	Procent	År
Inventarier, verktyg och installationer	20	5

Not 2 Medelantalet anställda

	2022	2021
Medelantalet anställda	2	1

Not 3 Inventarier, verktyg och installationer


	2022-12-31	2021-12-31
Ingående anskaffningsvärden	35 963	35 963
Inköp	220 000	–
Utgående anskaffningsvärden	255 963	35 963
Årets avskrivningar	43 237	7 193

Not 4 Långfristiga skulder

	2022-12-31	2021-12-31
Långfristiga skulder som förfaller till betalning senare än fem år efter balansdagen	0	0

UNDERSKRIFTER

Strängnäs 2022-04-19



Joachim Prager

Robin Prager



Fotokopians överensstämmelse
med originalet intygas

