

Årsredovisning

för

Karin Granbecks Fina Rum AB

556773-4073

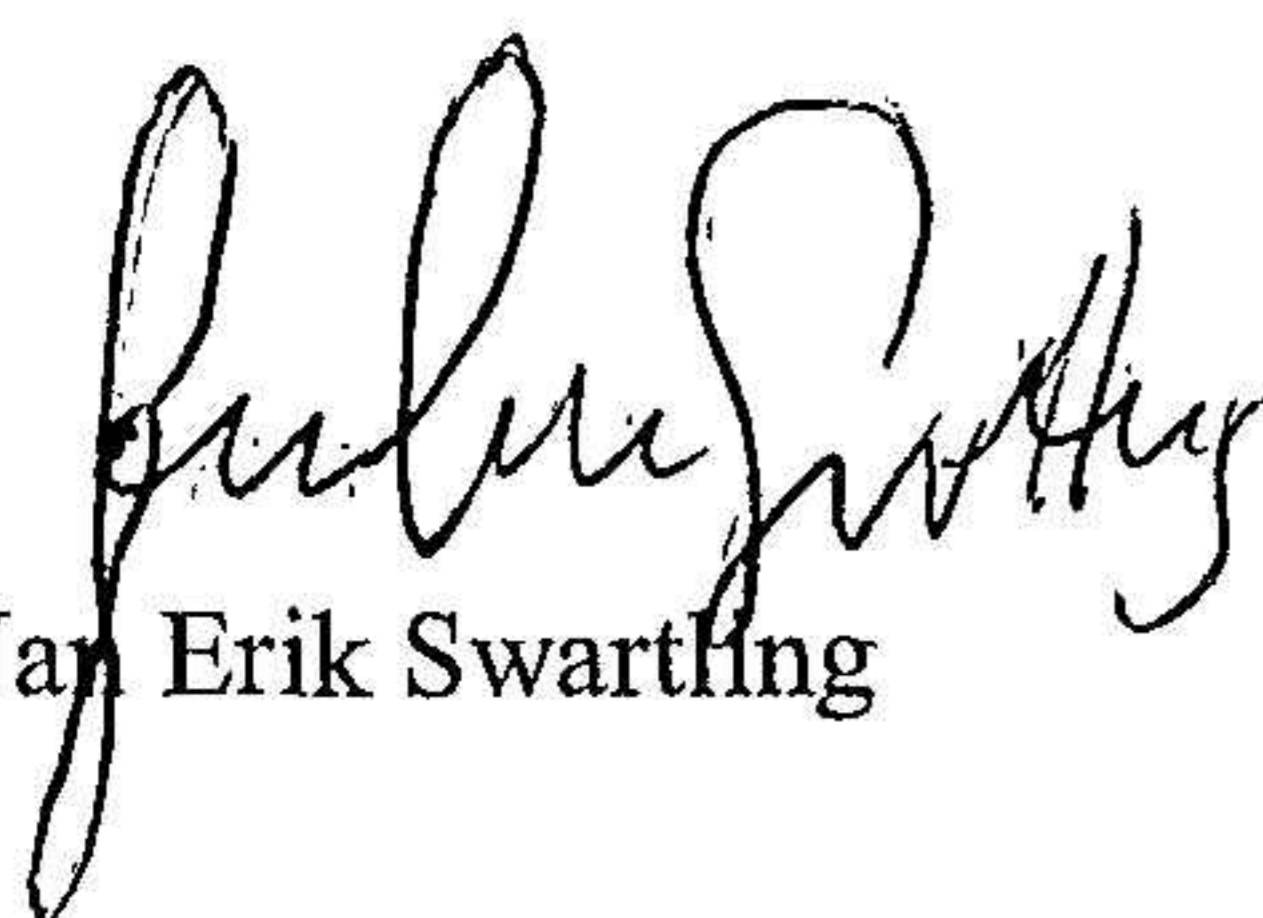
Räkenskapsåret

2023-05-01 - 2024-04-30

Fastställelseintyg

Undertecknad styrelseledamot i Karin Granbecks Fina Rum AB intygar, dels att denna kopia av årsredovisningen stämmer överens med originalet, dels att resultaträkningen och balansräkningen i årsredovisningen har fastställts på årsstämma 2024-11-11. Årsstämman beslutade att godkänna styrelsens förslag till resultatdisposition.

Stockholm 2024-11-11


Jan Erik Swartling

Årsredovisning
för
Karin Granbecks Fina Rum AB

556773-4073

Räkenskapsåret

2023-05-01 - 2024-04-30

Styrelsen för Karin Granbecks Fina Rum AB avger följande årsredovisningen för räkenskapsåret 2023-05-01--2024-04-30.

Förvaltningsberättelse

Verksamhet

Allmänt om verksamheten

Bolaget bedriver professionell städservice inklusive totallösningar för lokaler i form av inredning, byggnation och underhåll samt utbildning och konsultverksamhet inom nämnda områden och handel med antikviteter samt därmed förenlig verksamhet.

Företaget har sitt säte i Stockholm.

Flerårsöversikt (Tkr)	2023/24	2022/23	2021/22
Nettoomsättning	2 303	2 803	2 561
Resultat efter finansiella poster	21	334	123
Soliditet (%)	37,8	47,9	32,3

Förändringar i eget kapital

	Aktie- kapital	Balanserat resultat	Årets resultat	Totalt
Belopp vid årets ingång	100 000	29 307	173 319	302 626
Disposition enligt beslut av årsstämman:				
Utdelning		-78 000		-78 000
Balanseras i ny räkning		173 319	-173 319	0
Årets resultat			81 498	81 498
Belopp vid årets utgång	100 000	124 626	81 498	306 124

Förslag till resultatdisposition

Styrelsen föreslår att till förfogande stående medel (kronor):

	2023 05 01	2024 04 30
balanserad vinst		124 646
årets vinst		81 498
Totalt		206 144
disponeras så att		
till aktieägare utdelas		75 000
i ny räkning överföres		131 144
Totalt		206 144

Bolagets resultat och ställning i övrigt framgår av efterföljande resultat- och balansräkning med noter.

Resultaträkning	Not	2023 05 01 2024 04 30	2022 05 01 2023 04 30
Rörelseintäkter, lagerförändringar m. m.			
Nettoomsättning		2 303 135	2 802 890
Övriga rörelseintäkter		0	56 078
Summa rörelseintäkter, lagerförändringar m. m.		2 303 135	2 858 968
Rörelsekostnader			
Råvaror och förnödenheter		-4 296	-4 296
Handelsvaror		-170 865	-377 877
Övriga externa kostnader		-588 684	-600 257
Personalkostnader	2	-1 511 690	-1 531 506
Övriga rörelsekostnader		-3 929	-7 271
Summa rörelsekostnader		-2 279 464	-2 521 207
Rörelseresultat		23 671	337 761
Finansiella poster			
Övriga ränteintäkter och liknande resultatposter		0	203
Räntekostnader och liknande resultatposter		-2 624	-4 068
Summa finansiella poster		-2 624 0	-3 865
Resultat efter finansiella poster		21 047 0	333 896
Bokslutsdispositioner			
Förändring av periodiseringsfonder		89 000	-108 000
Summa bokslutsdispositioner		89 000	-108 000
Resultat före skatt		110 047	225 896
Skatter			
Skatt på årets resultat		-28 549	-52 577
Årets resultat		81 498	173 319

Balansräkning	Not	<u>2024 04 30</u>	<u>2023 04 30</u>
TILLGÅNGAR			
Anläggningstillgångar			
<i>Materiella anläggningstillgångar</i>			
Inventarier, verktyg och installationer	3	0	0
Övriga materiella anläggningstillgångar	4	30 099	30 099
Summa materiella anläggningstillgångar		<u>30 099</u>	<u>30 099</u>
Summa anläggningstillgångar		30 099	30 099
Omsättningstillgångar			
<i>Varulager m.m.</i>			
Råvaror och förnödenheter		426 618	430 914
Summa varulager		<u>426 618</u>	<u>430 914</u>
<i>Kortfristiga fordringar</i>			
Kundfordringar		305 856	246 121
Övriga fordringar		97 514	74 216
Förutbetalda kostnader och upplupna intäkter		188 480	210 958
Summa kortfristiga fordringar		<u>591 850</u>	<u>531 295</u>
<i>Kassa och bank</i>			
Kassa och bank		13 709	61 624
Summa kassa och bank		<u>13 709</u>	<u>61 624</u>
Summa omsättningstillgångar		<u>1 032 177</u>	<u>1 023 833</u>
SUMMA TILLGÅNGAR		1 062 276	1 053 932

Balansräkning	Not	<u>2024 04 30</u>	<u>2023 04 30</u>
EGET KAPITAL OCH SKULDER			
Eget kapital			
<i>Bundet eget kapital</i>			
Aktiekapital		100 000	100 000
Summa bundet eget kapital		100 000	100 000
<i>Fritt eget kapital</i>			
Balanserat resultat		124 626	29 307
Årets resultat		81 498	173 319
Summa fritt eget kapital		206 124	202 626
Summa eget kapital		306 124	302 626
Obeskattade reserver			
Periodiseringsfonder		138 000	227 000
Summa obeskattade reserver		138 000	227 000
Långfristiga skulder			
Övriga skulder		139 046	6 045
Summa långfristiga skulder		139 046	6 045
Kortfristiga skulder			
Leverantörsskulder		55 242	57 960
Skatteskulder		27 849	73 580
Övriga skulder		208 689	161 106
Upplupna kostnader och förutbetalda intäkter		187 326	225 615
Summa kortfristiga skulder		479 106	518 261
SUMMA EGET KAPITAL OCH SKULDER		1 062 276	1 053 932

Noter

Not 1 Redovisningsprinciper

Allmänna upplysningar

Årsredovisningen är upprättad i enlighet med årsredovisningslagen och Bokföringsnämndens allmänna råd (BFNAR 2016:10) om årsredovisning i mindre företag.

Not 2 Medelantalet anställda

	<u>2024 04 30</u>	<u>2023 04 30</u>
Medelantalet anställda	5	5

Not 3 Inventarier, verktyg och datorer

	<u>2024 04 30</u>	<u>2023 04 30</u>
Ingående anskaffningsvärden	58 169	58 169
Utgående ackumulerade anskaffningsvärden	58 169	58 169
Ingående avskrivningar	-58 169	-58 169
Utgående ackumulerade avskrivningar	-58 169	-58 169
Utgående redovisat värde	0	0


Not 4 Konst

	<u>2024 04 30</u>	<u>2023 04 30</u>
Konst, ej avskrivningsbart	30 099	30 099


Stockholm 2024-11-11



Karin Granbeck
 Verkställande direktör



Elisabeth Leijonhufvud



Jan-Erik Swartling



Teresia Häglund