

2022071426151

Styrelsen och verkställande direktören för

SHL Healthcare AB

Org nr 556839-1444

får härmed avge

Årsredovisning och koncernredovisning

för räkenskapsåret 2021-01-01 - 2021-12-31

Innehållsförteckning:

Sida

Förvaltningsberättelse	1
Resultaträkning - koncernen	4
Balansräkning - koncernen	5
Kassaflödesanalys - koncern	7
Resultaträkning - moderföretag	8
Balansräkning - moderföretag	9
Kassaflödesanalys - moderföretag	11
Noter	12
Underskrifter	23

Fastställelseintyg

Undertecknad styrelseledamot i SHL Healthcare AB intygar härmed dels att denna kopia av årsredovisningen överensstämmer med originalet, dels att resultat- och balansräkningen samt koncernresultat- och koncernbalansräkningen fastställts på ordinarie årsstämma 2022-06-22. Stämman beslöt också att godkänna styrelsens förslag till resultatdisposition i moderföretaget

Nacka strand 2022-06-22



Erik Bolmgren
Verkställande direktör

Förvaltningsberättelse

Styrelsen och verkställande direktören för SHL Healthcare AB, 556839-1444, med säte i Nacka Strand, får härmed avge årsredovisning och koncernredovisning för räkenskapsåret 2021-01-01 - 2021-12-31.

Redovisningsvaluta är svenska kronor och redovisas i kr.

Allmänt om verksamheten

Bolaget är verksamt inom medicintekniska produkter med kunder i Nordamerika, Europa, Asien och Oceanien. Bolaget är ett helägt dotterbolag till Spinnaker Ventures Establishment med säte i Vaduz, Liechtenstein.

Verksamhetens art och inriktning

Bolaget tillhandahåller utvecklings- och tillverkningstjänster av medicintekniska produkter. Tillverkning sker främst vid Bolagets helägda fabrik i Shenzhen, Kina.

Utveckling av företagets verksamhet, resultat och ställning

Koncern

Belopp kkr	2021-12-31	2020-12-31
Nettoomsättning	220 935	264 057
Resultat efter finansiella poster	12 909	46 778
Balansomslutning	137 075	102 850
Soliditet, %	52%	47%

Definitioner: se not

Koncernredovisning upprättas för första gången 2021 varmed flerårsöversikt ej finns för tidigare år.

Moderföretag

Belopp kkr	2021-12-31	2020-12-31	2019-12-31	2018-12-31	2017-12-31
Nettoomsättning	219 051	263 648	193 351	18 052	13 177
Resultat efter finansiella poster	2 059	17 333	5 082	315	127
Balansomslutning	124 295	106 733	102 298	42 029	2 904
Soliditet, %	15	16	4	1	10

Väsentliga händelser under räkenskapsåret

Under 2021 minskade omsättningen inom SHL Healthcare. Orsaken var framförallt att 2020 var ett extremt starkt år, bland annat pga pandemin, som gjorde att marknaden inom vissa produktsegment var något mättad under 2021. Det underliggande behovet bedöms fortsatt ökande. Bolaget har under 2021 fortsatt stärka upp organisationen både i Sverige och Kina.

Under 2021 har bolaget startat ett dotterbolag i Bangladesh med målet att på sikt starta produktion här.

Förväntad framtida utveckling

Bolaget ser en ljus framtid för sitt tjänsteutbud. Det underliggande behovet för utvecklade och tillverkade produkter är ökande och bolaget ser ett ökande intresse hos kunder att förlägga sin utveckling och tillverkning hos SHL Healthcare. Företaget siktar på att få igång en andra produktionssite under 2022 och genom att kunna erbjuda kunderna tillverkning i både Kina och inom EU området har bolaget ett starkt erbjudande som mottagits med stort intresse.

2022071426153

Väsentliga risker och osäkerhetsfaktorer

100% av produktinköpen sker i USD eller andra valutor än SEK och 100% av försäljningen sker i USD eller andra valutor än SEK. Utgifter för personal och övriga kostnader kopplade till moderbolaget i Sverige sker i SEK. Bolaget är således påverkade av kursutvecklingen främst i SEK/USD men även SEK gentemot GBP, EUR samt RMB.

Covid19 pandemin orsakar fortsatta problem i logistikkedjor och tillgång till vissa insatsvaror. Bristen på vissa komponenter och råvaror leder till kostnadsökningar som på kort sikt kan vara svåra att fullt ut kompensera genom höjda priser mot kund.

Hållbarhetsupplysningar

Bolaget har under 2021 initierat ett internt projekt med syfte att etablera hållbarhet som ett ökat fokus. Detta har också förstärkts genom att hållbarhet satts upp som ett av fem viktiga strategiska mål för bolaget framöver. Redan tidigare har mycket arbete gjorts för att minska klimatavtrycket, tex har solceller satts upp på fabriken i Kina.

Eget kapital

	<i>Aktie- kapital</i>	<i>Annat eget kapital</i>	<i>Innehav utan best. inflytande</i>
<i>Koncernen</i>			
Ingående balans 2021-01-01	50 000	47 853 472	
Årets resultat		12 561 187	
<i>Förändringar direkt mot eget kapital</i>			
Omräkningsdifferenser		11 036 833	
<i>Transaktioner med ägare</i>			
Förändring av ägarandel i dotterföretag			915
Eget kapital 2021-12-31	50 000	71 451 492	915

<i>Bundet eget kapital</i>	<i>Aktiekapital</i>
<i>Moderföretaget</i>	
Ingående balans 2021-01-01	50 000
Eget kapital 2021-12-31	50 000

<i>Fritt eget kapital</i>	<i>Balanserat resultat inkl årets resultat</i>
<i>Moderföretaget</i>	
Ingående balans 2021-01-01	17 438 505
Årets resultat	1 581 531
Eget kapital 2021-12-31	19 020 036

6

Förslag till disposition beträffande bolagets vinst eller förlust

Styrelsen föreslår att fritt eget kapital, kronor 19 020 036, disponeras enligt följande:

	<i>Belopp i kkr</i>
Fondemission (nominella värdet per aktie föreslås öka från 100 kr till 2 000 kr)	950 000
Balanseras i ny räkning	18 070 036
Summa	19 020 036

Vad beträffar koncernens och moderföretagets resultat och ställning i övrigt, hänvisas till efterföljande resultat- och balansräkningar med tillhörande noter.

2022071426154

61

Resultaträkning - koncernen

Belopp i kr	Not	2021-01-01- 2021-12-31	2020-01-01- 2020-12-31
Rörelsens intäkter			
Nettoomsättning	3	220 935 181	264 057 098
Övriga rörelseintäkter	4	9 716 962	12 122 502
Summa rörelseintäkter		230 652 143	276 179 600
Rörelsens kostnader			
Handelsvaror		-141 709 955	-160 327 002
Övriga externa kostnader	5,7	-24 612 694	-19 610 848
Personalkostnader	6	-40 063 102	-31 460 633
Av- och nedskrivningar av materiella och immateriella anläggningstillgångar		-417 782	-260 717
Övriga rörelsekostnader		-11 456 148	-11 758 739
Rörelseresultat		12 392 462	52 761 661
Resultat från finansiella poster			
Ränteintäkter och liknande resultatposter	8	1 649 495	61 073
Räntekostnader och liknande resultatposter	9	-1 132 752	-6 045 046
Resultat efter finansiella poster		12 909 205	46 777 688
Resultat före skatt		12 909 205	46 777 688
Skatt på årets resultat	10	-348 018	-11 501 284
Årets resultat		12 561 187	35 276 404
Hänförligt till			
Moderföretagets aktieägare		12 561 266	35 276 404
Innehav utan bestämmande inflytande		-79	0

2022071426155

Balansräkning - koncernen

Belopp i kr	Not	2021-12-31	2020-12-31
TILLGÅNGAR			
Anläggningstillgångar			
<i>Immateriella anläggningstillgångar</i>			
Licenser mjukvara	11	947 685	447 231
Summa immateriella anläggningstillgångar		947 685	447 231
<i>Materiella anläggningstillgångar</i>			
Maskiner och andra tekniska anläggningar	12	1 111 073	649 325
Inventarier, verktyg och installationer	13	2 759 834	2 021 189
Summa materiella anläggningstillgångar		3 870 907	2 670 514
Summa anläggningstillgångar		4 818 592	3 117 745
Omsättningstillgångar			
<i>Varulager m m</i>			
Råvaror och förnödenheter		27 359 016	16 819 834
Varor under tillverkning		455 323	2 711 344
Färdiga varor och handelsvaror		10 800 529	16 085 071
Förskott till leverantörer		0	273 650
Summa varulager m m		38 614 868	35 889 899
<i>Kortfristiga fordringar</i>			
Kundfordringar		54 244 048	40 353 647
Skattefordringar		49 002	0
Upparbetad men ej fakturerad intäkt		4 828 435	0
Övriga fordringar		3 231 529	1 722 639
Förutbetalda kostnader och upplupna intäkter		2 165 670	1 567 688
Summa kortfristiga fordringar		64 518 684	43 643 974
Kassa och bank		29 123 302	20 198 658
Summa omsättningstillgångar		132 256 854	99 732 531
SUMMA TILLGÅNGAR		137 075 446	102 850 276

2022071426156

Balansräkning - koncernen

<i>Belopp i kr</i>	<i>Not</i>	<i>2021-12-31</i>	<i>2020-12-31</i>
EGET KAPITAL OCH SKULDER			
<i>Eget kapital</i>			
Aktiekapital		50 000	50 000
Annat eget kapital inkl årets resultat		71 451 492	47 853 472
Eget kapital hänförligt till moderföretagets aktieägare		<u>71 501 492</u>	<u>47 903 472</u>
Innehav utan bestämmande inflytande		915	0
Summa eget kapital		<u>71 502 407</u>	<u>47 903 472</u>
<i>Långfristiga skulder</i>			
Skulder till moderföretag	16	21 578 850	21 578 850
Summa långfristiga skulder		<u>21 578 850</u>	<u>21 578 850</u>
<i>Kortfristiga skulder</i>			
Leverantörsskulder		22 543 449	16 828 494
Skatteskulder		184 130	0
Övriga kortfristiga skulder		2 588 559	4 952 842
Upplupna kostnader och förutbetalda intäkter		18 678 051	11 586 618
Summa kortfristiga skulder		<u>43 994 189</u>	<u>33 367 954</u>
SUMMA EGET KAPITAL OCH SKULDER		<u>137 075 446</u>	<u>102 850 276</u>

2022071426157

6

Kassaflödesanalys - koncern

<i>Belopp i kr</i>	<i>Not</i>	<i>2021-12-31</i>	<i>2020-12-31</i>
Den löpande verksamheten			
Resultat efter finansiella poster		12 909 205	46 777 688
Justeringar för poster som inte ingår i kassaflödet, m m		1 216 834	1 171 163
		14 126 039	47 948 851
Betald inkomstskatt		-211 963	-12 560 637
Kassaflöde från den löpande verksamheten före förändringar av rörelsekapital		13 914 076	35 388 214
<i>Kassaflöde från förändringar i rörelsekapital</i>			
Ökning(-)/Minskning (+) av varulager		3 096 562	13 988 329
Ökning(-)/Minskning (+) av rörelsefordringar		-27 670 514	-31 285 390
Ökning(+)/Minskning (-) av rörelseskulder		20 448 581	17 455 020
Kassaflöde från den löpande verksamheten		9 788 705	35 546 173
Investeringsverksamheten			
Förvärv av immateriella anläggningstillgångar		-729 700	-268 635
Förvärv av materiella anläggningstillgångar		-1 823 633	-1 106 835
Kassaflöde från investeringsverksamheten		-2 553 333	-1 375 470
Finansieringsverksamheten			
Amortering av låneskulder		0	-29 808 625
Kassaflöde från finansieringsverksamheten		0	-29 808 625
Årets kassaflöde		7 235 372	4 362 078
Likvida medel vid årets början		20 198 658	17 178 055
Kursdifferens i likvida medel		1 689 272	-1 341 475
Likvida medel vid årets slut		29 123 302	20 198 658

2022071426158

W

Resultaträkning - moderföretag

Belopp i kr	Not	2021-01-01- 2021-12-31	2020-01-01- 2020-12-31
Rörelsens intäkter			
Nettoomsättning	3	219 051 366	263 648 052
Övriga rörelseintäkter	4	6 926 040	8 530 081
Summa rörelseintäkter		225 977 406	272 178 133
Rörelsens kostnader			
Handelsvaror		-181 099 758	-218 804 346
Övriga externa kostnader	5,7	-16 334 679	-11 264 619
Personalkostnader	6	-19 243 297	-13 436 753
Av- och nedskrivningar av materiella och immateriella anläggningstillgångar		-124 705	0
Övriga rörelsekostnader		-8 072 571	-5 776 425
Rörelseresultat		1 102 396	22 895 990
Resultat från finansiella poster			
Ränteintäkter och liknande resultatposter	8	1 407 800	0
Räntekostnader och liknande resultatposter	9	-450 917	-5 562 693
Resultat efter finansiella poster		2 059 279	17 333 297
Resultat före skatt		2 059 279	17 333 297
Skatt på årets resultat	10	-477 748	-4 252 553
Årets resultat		1 581 531	13 080 744

2022071426159

Balansräkning - moderföretag

Belopp i kr	Not	2021-12-31	2020-12-31
TILLGÅNGAR			
Anläggningstillgångar			
<i>Immateriella anläggningstillgångar</i>			
Licenser mjukvara	11	333 402	260 203
Summa immateriella anläggningstillgångar		333 402	260 203
<i>Materiella anläggningstillgångar</i>			
Inventarier, verktyg och installationer	13	176 264	87 475
Summa materiella anläggningstillgångar		176 264	87 475
<i>Finansiella anläggningstillgångar</i>			
Andelar i koncernföretag	14	37 891 411	37 753 630
Summa finansiella anläggningstillgångar		37 891 411	37 753 630
Summa anläggningstillgångar		38 401 077	38 101 308
Omsättningstillgångar			
<i>Varulager m m</i>			
Färdiga varor och handelsvaror		5 977 560	11 801 159
Summa varulager		5 977 560	11 801 159
<i>Kortfristiga fordringar</i>			
Kundfordringar		54 244 048	40 353 647
Övriga fordringar		502 808	66 883
Förutbetalda kostnader och upplupna intäkter		2 025 833	1 567 688
Summa kortfristiga fordringar		56 772 689	41 988 218
<i>Kassa och bank</i>		23 144 157	14 842 624
Summa omsättningstillgångar		85 894 406	68 632 001
SUMMA TILLGÅNGAR		124 295 483	106 733 309

2022071426160

CA

Balansräkning - moderföretag

<i>Belopp i kr</i>	<i>Not</i>	<i>2021-12-31</i>	<i>2020-12-31</i>
EGET KAPITAL OCH SKULDER			
<i>Eget kapital</i>			
<i>Bundet eget kapital</i>			
Aktiekapital (500 aktier)		50 000	50 000
Summa bundet eget kapital		50 000	50 000
<i>Fritt eget kapital</i>			
Balanserad vinst eller förlust		17 438 505	4 357 761
Årets resultat		1 581 531	13 080 744
Summa fritt eget kapital		19 020 036	17 438 505
Summa eget kapital		19 070 036	17 488 505
<i>Långfristiga skulder</i>			
Skulder till moderföretag	16	21 578 850	21 578 850
Summa långfristiga skulder		21 578 850	21 578 850
<i>Kortfristiga skulder</i>			
Leverantörsskulder		2 272 793	1 810 090
Skulder till koncernföretag		71 828 192	56 030 032
Övriga kortfristiga skulder		2 320 673	5 016 551
Upplupna kostnader och förutbetalda intäkter		7 224 939	4 809 281
Summa kortfristiga skulder		83 646 597	67 665 954
SUMMA EGET KAPITAL OCH SKULDER		124 295 483	106 733 309

2022071426161

21

Kassaflödesanalys - moderföretag

Belopp i kr	Not	2021-12-31	2020-12-31
Den löpande verksamheten			
Resultat efter finansiella poster		2 059 279	17 333 297
Justeringar för poster som inte ingår i kassaflödet, m m		124 705	0
		2 183 984	17 333 297
Betald skatt		-477 748	-5 311 906
Kassaflöde från den löpande verksamheten före förändringar av rörelsekapital		1 706 236	12 021 391
<i>Kassaflöde från förändringar i rörelsekapital</i>			
Ökning(-)/Minskning (+) av varulager		5 823 598	394 074
Ökning(-)/Minskning (+) av rörelsefordringar		-14 784 471	-3 754 420
Ökning(+)/Minskning (-) av rörelseskulder		15 980 644	24 744 909
Kassaflöde från den löpande verksamheten		8 726 007	33 405 954
Investeringsverksamheten			
Förvärv av dotterföretag		-137 781	0
Förvärv av immateriella anläggningstillgångar		-156 550	-260 203
Förvärv av materiella anläggningstillgångar		-130 144	-87 475
Kassaflöde från investeringsverksamheten		-424 475	-347 678
Finansieringsverksamheten			
Amortering av låneskulder		0	-29 808 625
Kassaflöde från finansieringsverksamheten		0	-29 808 625
Årets kassaflöde		8 301 532	3 249 651
Likvida medel vid årets början		14 842 624	11 592 973
Likvida medel vid årets slut		23 144 156	14 842 624

2022071425162

G

Noter

Not 1 Redovisningsprinciper

Belopp i kr om inget annat anges.

Allmänna redovisningsprinciper

Årsredovisningen upprättats i enlighet med årsredovisningslagen och BFNAR 2012:1 Årsredovisning och koncernredovisning (K3).

Redovisningsprinciperna är oförändrade jämfört med tidigare år.

Bolagets säte

SHL Healthcare AB bedriver verksamhet i associationsformen aktieföretag och har sitt säte i Nacka strand i Sverige. Huvudkontorets adress är Augustendalsvägen 7, 131 28 Nacka strand.

Värderingsprinciper mm

Tillgångar, avsättningar och skulder har värderats till anskaffningsvärden om inget annat anges nedan.

Immateriella tillgångar

Immateriella anläggningstillgångar redovisas till anskaffningsvärde minskat med ackumulerade avskrivningar och nedskrivningar. I anskaffningsvärdet ingår förutom inköpspriset även utgifter som är direkt hänförliga till förvärvet.

Avskrivningar

Avskrivning sker linjärt över tillgångens beräknade nyttjandeperiod eftersom det återspeglar den förväntade förbrukningen av tillgångens framtida ekonomiska fördelar. Avskrivningen redovisas som kostnad i resultaträkningen.

	Koncern år	Moder- företag år
Följande avskrivningstider tillämpas:		
Förvärvade immateriella tillgångar		
Licenser	5	5

Materiella anläggningstillgångar

Materiella anläggningstillgångar redovisas till anskaffningsvärde minskat med ackumulerade avskrivningar och nedskrivningar. I anskaffningsvärdet ingår förutom inköpspriset även utgifter som är direkt hänförliga till förvärvet.

Avskrivningar

Avskrivning sker linjärt över tillgångens beräknade nyttjandeperiod eftersom det återspeglar den förväntade förbrukningen av tillgångens framtida ekonomiska fördelar. Avskrivningen redovisas som kostnad i resultaträkningen.

Följande avskrivningstider tillämpas:

	Koncern år	Moder- företag år
Materiella anläggningstillgångar:		
- IT utrustning	3-5	3-5
-Maskiner och andra tekniska anläggningar	3-10	
-Inventarier, verktyg och installationer	5	5

Nedskrivningar - materiella och immateriella anläggningstillgångar samt andelar i koncernföretag

Vid varje balansdag bedöms om det finns någon indikation på att en tillgångs värde är lägre än dess redovisade värde. Om en sådan indikation finns, beräknas tillgångens återvinningsvärde. Om återvinningsvärdet understiger redovisat värde görs en nedskrivning som kostnadsförs.

Leasing - leasetagare

Alla leasingavtal har klassificerats som finansiella eller operationella leasingavtal. Ett finansiellt leasingavtal är ett leasingavtal enligt vilka de risker och fördelar som är förknippade med att äga en tillgång i allt väsentligt överförs från leasegivaren till leasetagaren. Ett operationellt leasingavtal är ett leasingavtal som inte är ett finansiellt leasingavtal.

Utländsk valuta

Monetära poster i utländsk valuta räknas om till balansdagens kurs. Icke-monetära poster räknas inte om utan redovisas till kursen vid anskaffningstillfället.

Ersättningar till anställda

Kortfristiga ersättningar:

Kortfristiga ersättningar i företaget utgörs av lön, sociala avgifter, betald semester, betald sjukfrånvaro och bonus. Kortfristiga ersättningar redovisas som en kostnad och en skuld då det finns en legal eller informell förpliktelse att betala ut en ersättning.

Ersättningar efter avslutad anställning:

I företaget förekommer endast avgiftsbestämda pensionsplaner. I avgiftsbestämda planer betalar företaget fastställda avgifter till ett annat företag och har inte någon legal eller informell förpliktelse att betala något ytterligare även om det andra företaget inte kan uppfylla sitt åtagande. Företagets resultat belastas för kostnader i takt med att de anställdas pensionsberättigande tjänster utförts.

Skatt

Skatt på årets resultat i resultaträkningen består av aktuell skatt och uppskjuten skatt. Aktuell skatt är inkomstskatt för innevarande räkenskapsår som avser årets skattepliktiga resultat och den del av tidigare räkenskapsårs inkomstskatt som ännu inte har redovisats. Uppskjuten skatt är inkomstskatt för skattepliktigt resultat avseende framtida räkenskapsår till följd av tidigare transaktioner eller händelser. Uppskjutna skattefordringar har värderats till högst det belopp som sannolikt kommer att återvinnas baserat på innevarande och framtida skattepliktiga resultat. Värderingen omprövas varje balansdag.

Intäkter

Försäljning av varor

Försäljningen av varor redovisas när företaget har överfört de väsentliga risker och förmåner som är förknippade med varornas ägande till kunden, varorna har levererats till kunden och de utgifter som uppkommer till följd av transaktionen kan beräknas på ett tillförlitligt sätt.

Koncernredovisning

Dotterföretag

Dotterföretag är företag i vilka moderföretaget direkt eller indirekt innehar mer än 50 % av röstetalet eller på annat sätt har ett bestämmande inflytande. Bestämmande inflytande innebär en rätt att utforma ett företags finansiella och operativa strategier i syfte att erhålla ekonomiska fördelar. Redovisningen av rörelseförvärv bygger på enhetssynen. Det innebär att förvärvsanalysen upprättas per den tidpunkt då förvärvaren får bestämmande inflytande. Från och med denna tidpunkt ses förvärvaren och den förvärvade enheten som en redovisningsenhet. Tillämpningen av enhetssynen innebär vidare att alla tillgångar (inklusive goodwill) och skulder samt intäkter och kostnader medräknas i sin helhet även för delägda dotterföretag.

Anskaffningsvärdet för dotterföretag beräknas till summan av verkligt värde vid förvärvstidpunkten för erlagda tillgångar med tillägg av uppkomna och övertagna skulder samt emitterade eget kapitalinstrument, utgifter som är direkt hänförliga till rörelseförvärvet samt eventuell tilläggsköpeskilling. I förvärvsanalysen fastställs det verkliga värdet, med några undantag, vid förvärvstidpunkten av förvärvade identifierbara tillgångar och övertagna skulder samt minoritetsintresse. Minoritetsintresse värderas till verkligt värde vid förvärvstidpunkten. Från och med förvärvstidpunkten inkluderas i koncernredovisningen det förvärvade företagets intäkter och kostnader, identifierbara tillgångar och skulder liksom eventuell uppkommen goodwill eller negativ goodwill.

Goodwill

Koncernmässig goodwill uppkommer när anskaffningsvärdet vid förvärv av andelar i dotterföretag överstiger det i förvärvsanalysen fastställda värdet på det förvärvade företagets identifierbara nettotillgångar. Goodwill redovisas till anskaffningsvärde med avdrag för ackumulerade avskrivningar och eventuell nedskrivning.

Not 2 Uppskattningar och bedömningar

Varulager

Per balansdag görs en beräkning av nettoförsäljningsvärdet för varulagret varmed de mest tillförlitliga uppgifter som finns tillgängliga beaktas.

Kundfordringar

Kundfordringar värderas till det kassaflöde som förväntas inflyta till företaget. Därmed görs en detaljerad och objektiv genomgång av alla utestående belopp på balansdagen.

Not 3 Nettoomsättning per rörelsegren och geografisk marknad

	2021-01-01- 2021-12-31	2020-01-01- 2020-12-31
Koncern		
<i>Nettoomsättning per geografisk marknad</i>		
Europa	113 164 566	117 156 483
Nordamerika	101 162 287	134 082 203
Asien & Oceanien	6 608 328	12 818 412
	<u>220 935 181</u>	<u>264 057 098</u>
Moderföretag		
<i>Nettoomsättning per geografisk marknad</i>		
Europa	113 164 515	117 156 483
Nordamerika	101 162 235	134 082 203
Asien & Oceanien	4 724 616	12 409 366
	<u>219 051 366</u>	<u>263 648 052</u>

Not 4 Övriga rörelseintäkter

	2021-01-01- 2021-12-31	2020-01-01- 2020-12-31
Koncern		
Kursvinster på fordringar/skulder av rörelsekaraktär	8 690 568	9 827 196
Bidrag lön och sjuklönekostnader	140 119	0
Statliga covidbidrag	784 060	1 653 277
Övrigt	102 215	642 029
Summa	<u>9 716 962</u>	<u>12 122 502</u>
Moderföretag		
Kursvinster på fordringar/skulder av rörelsekaraktär	6 785 921	8 530 081
Bidrag lön och sjuklönekostnader	140 119	0
Summa	<u>6 926 040</u>	<u>8 530 081</u>

Not 5 Arvode och kostnadsersättning till revisorer

	2021-01-01- 2021-12-31	2020-01-01- 2020-12-31
Koncern		
<i>Grant Thornton</i>		
Revisionsuppdrag	364 703	263 063
Summa	<u>364 703</u>	<u>263 063</u>
<i>Ernst & Young</i>		
Revisionsuppdrag	332 675	0
Summa	<u>332 675</u>	<u>0</u>
<i>Shenzhen Golden Figures CPA Firm</i>		
Revisionsuppdrag	0	33 323
Summa	<u>0</u>	<u>33 323</u>
Moderföretag		
<i>Grant Thornton</i>		
Revisionsuppdrag	364 703	263 063
Summa	<u>364 703</u>	<u>263 063</u>

2022071426166

Not 6 Anställda, personalkostnader och arvoden till styrelse

Medelantalet anställda

	2021-01-01- 2021-12-31	Varav män	2020-01-01- 2020-12-31	Varav män
Moderföretag				
Sverige	17	12	12	8
Totalt moderföretaget	17	12	12	8
Dotterföretag				
Kina	243	96	257	103
Totalt dotterföretag	243	96	257	103
Koncernen totalt	260	108	269	111

Redovisning av könsfördelning bland ledande befattningshavare

	2021-12-31 Andel kvinnor i %	2020-12-31 Andel kvinnor i %
Moderföretag		
Styrelsen	0	0
Övriga ledande befattningshavare	0	0
Koncern		
Styrelsen	0	0
Övriga ledande befattningshavare	0	0

Löner och andra ersättningar samt sociala kostnader, inklusive pensionskostnader

	2021-01-01- 2021-12-31	2020-01-01- 2020-12-31
Moderföretag		
Styrelse och VD	136 400	133 400
(varav tantiem)	0	0
Övriga anställda	10 876 522	8 636 225
(varav vinstandelar)	465 815	975 000
Summa	11 012 922	8 769 625
Sociala kostnader	6 133 688	4 663 534
(varav pensionskostnader) 1)	2 645 821	2 015 565
Koncern		
Styrelse och VD	136 400	133 600
(varav tantiem)	0	0
Övriga anställda	45 231 449	43 021 611
(varav vinstandelar)	1 908 875	2 756 692
Summa	45 367 849	43 155 211
Sociala kostnader	9 437 709	5 315 830
(varav pensionskostnader) 2)	2 645 821	2 015 565

1) Av moderföretagets pensionskostnader avser 860 625 (fg år 598 068) företagets ledning avseende 5 (5) personer. Företagets utestående pensionsförpliktelser till dessa uppgår till 0 (fg år 0).

2) Av koncernens pensionskostnader avser 860 625 (fg år 598 068) företagets ledning avseende 6 (6) personer. Koncernens utestående pensionsförpliktelser till dessa uppgår till 0 (fg år 0).

Not 7 Operationell leasing

Leasingavtal där företaget är leasetagare

	2021-01-01- 2021-12-31	2020-01-01- 2020-12-31
Koncern		
<i>Tillgångar som innehåses via operationella leasingavtal</i>		
Minimileaseavgifter	6 635 965	6 025 893
Variabla avgifter	109 107	110 000
Totala leasingkostnader	6 745 072	6 135 893
Avtalade framtida minimileaseavgifter avseende icke uppsägningsbara kontrakt förfaller till betalning:		
Inom ett år	6 418 007	5 624 004
Mellan ett och fem år	3 580 521	4 362 582
Senare än fem år	0	0
	9 998 528	9 986 586
Moderföretag		
<i>Tillgångar som innehåses via operationella leasingavtal</i>		
Minimileaseavgifter	1 112 097	1 009 137
Variabla avgifter	109 107	110 000
Totala leasingkostnader	1 221 204	1 119 137
Avtalade framtida minimileaseavgifter avseende icke uppsägningsbara kontrakt förfaller till betalning:		
Inom ett år	2 232 892	601 866
Mellan ett och fem år	3 580 521	177 467
Senare än fem år	0	0
	5 813 413	779 333

Not 8 Ränteintäkter och liknande resultatposter

	2021-01-01- 2021-12-31	2020-01-01- 2020-12-31
Koncern		
Ränteintäkter	12 361	18 842
Valutakursdifferenser på kortfristiga fordringar	1 637 134	42 231
	1 649 495	61 073
Moderföretag		
Ränteintäkter	0	0
Valutakursdifferenser på kortfristiga fordringar	1 407 800	0
	1 407 800	0

2022071426168

ON

Not 9 Räntekostnader och liknande resultatposter

	2021-01-01- 2021-12-31	2020-01-01- 2020-12-31
Koncern		
Räntekostnader, koncernföretag	429 701	931 208
Räntekostnader, övriga	21 215	0
Valutakursdifferenser på skulder	681 836	5 113 838
	<u>1 132 752</u>	<u>6 045 046</u>
Moderföretag		
Räntekostnader, koncernföretag	429 702	931 208
Räntekostnader, övriga	21 215	0
Valutakursdifferenser på skulder	0	4 631 485
	<u>450 917</u>	<u>5 562 693</u>

Not 10 Skatt på årets resultat

	2021-01-01- 2021-12-31	2020-01-01- 2020-12-31
Koncern		
Aktuell skatt	1 585 312	11 501 284
Uppskjuten skatt	-1 237 294	0
	<u>348 018</u>	<u>11 501 284</u>
Moderföretag		
Aktuell skatt	<u>477 748</u>	<u>4 252 553</u>
	477 748	4 252 553

Avstämning effektiv skatt

	2021		2020	
	Procent	Belopp	Procent	Belopp
Koncernen				
Resultat före skatt		12 909 205		46 777 687
Skatt enligt gällande skattesats för moderföretaget	20,6%	424 211	21,4%	3 709 348
Skatt dotterbolag		1 107 563		7 248 731
Andra icke-avdragsgilla kostnader		53 537		47 923
Uppskjuten skatt		-1 237 293		
Skatt hänförlig till tidigare år				493 845
Övrigt				1 437
Redovisad effektiv skatt		<u>-348 018</u>		<u>-11 501 284</u>
Moderföretaget				
Resultat före skatt		2 059 279		17 333 297
Skatt enligt gällande skattesats för moderföretaget	20,6%	424 211	21,4%	3 709 348
Andra icke-avdragsgilla kostnader	20,6%	53 537	21,4%	47 923
Skatt hänförlig till tidigare år				493 845
Övrigt				1 437
Redovisad effektiv skatt		<u>-477 748</u>		<u>-4 252 553</u>

2022071426169

Not 11 Koncessioner, patent, licenser, varumärken samt liknande rättigheter

	2021-12-31	2020-12-31
Koncern		
<i>Akkumulerade anskaffningsvärden:</i>		
-Vid årets början	900 390	631 755
-Nyanskaffningar	729 700	268 635
-Årets omräkningsdifferenser	84 204	
Vid årets slut	1 714 294	900 390
<i>Akkumulerade avskrivningar:</i>		
-Vid årets början	-453 159	-371 454
-Årets avskrivning	-253 845	-81 705
-Årets omräkningsdifferenser	-59 605	
Vid årets slut	-766 609	-453 159
Redovisat värde vid årets slut	947 685	447 231
Moderföretag		
<i>Akkumulerade anskaffningsvärden:</i>		
-Vid årets början	260 203	0
-Nyanskaffningar	156 550	260 203
Vid årets slut	416 753	260 203
<i>Akkumulerade avskrivningar:</i>		
-Vid årets början	0	0
-Årets avskrivning	-83 351	
Vid årets slut	-83 351	0
Redovisat värde vid årets slut	333 402	260 203

Not 12 Maskiner och andra tekniska anläggningar

	2021-12-31	2020-12-31
Koncern		
<i>Akkumulerade anskaffningsvärden:</i>		
-Vid årets början	12 237 135	11 973 882
-Nyanskaffningar	253 430	263 253
-Årets omräkningsdifferenser	1 609 559	
-Vid årets slut	14 100 124	12 237 135
<i>Akkumulerade avskrivningar:</i>		
-Vid årets början	-11 587 810	-11 527 483
-Årets avskrivning	122 912	-60 327
-Årets omräkningsdifferenser	-1 524 153	
-Vid årets slut	-12 989 051	-11 587 810
Redovisat värde vid årets slut	1 111 073	649 325
Moderföretag		
<i>Akkumulerade anskaffningsvärden:</i>		
-Vid årets slut	0	0
<i>Akkumulerade avskrivningar:</i>		
-Vid årets slut	0	0
Redovisat värde vid årets slut	0	0

2022071426170

61

Not 13 Inventarier, verktyg och installationer

	2021-12-31	2020-12-31
Koncern		
<i>Ackumulerade anskaffningsvärden:</i>		
-Vid årets början	10 075 413	9 231 831
-Nyanskaffningar	1 570 203	843 582
-Årets omräkningsdifferenser	1 308 552	
-Vid årets slut	12 954 168	10 075 413
<i>Ackumulerade avskrivningar:</i>		
-Vid årets början	-8 054 224	-7 025 093
-Årets avskrivning	-1 085 901	-1 029 131
-Årets omräkningsdifferenser	-1 054 209	
-Vid årets slut	-10 194 334	-8 054 224
Redovisat värde vid årets slut	2 759 834	2 021 189
Moderföretag		
<i>Ackumulerade anskaffningsvärden:</i>		
-Vid årets början	126 770	39 295
-Nyanskaffningar	130 144	87 475
-Vid årets slut	256 914	126 770
<i>Ackumulerade avskrivningar:</i>		
-Vid årets början	-39 295	-39 295
-Årets avskrivning	-41 355	
-Vid årets slut	-80 650	-39 295
Redovisat värde vid årets slut	176 264	87 475

Not 14 Andelar i koncernföretag

	2021-12-31	2020-12-31
<i>Ackumulerade anskaffningsvärden:</i>		
-Vid årets början	37 753 630	37 753 630
-Förvärv	137 781	
-Vid årets slut	37 891 411	37 753 630
Redovisat värde vid årets slut	37 891 411	37 753 630

Spec av moderföretagets och koncernens innehav av andelar i koncernföretag

Ägarandelen av kapitalet avses, vilket även överensstämmer med andelen av rösterna för totalt antal aktier.

		2021-12-31	2020-12-31
		Redovisat värde	Redovisat värde
<i>Dotterföretag / Org nr / Säte</i>	<i>i %</i>		
SHL Healthcare Ltd, 440306503237703, Shenzhen, Kina	100	37 753 630	37 753 630
SHL Healthcare BD Ltd, C-174125, Dhaka, Bangladesh	99,2	137 781	0
		37 891 411	37 753 630

2022071426171

ca

Not 15 Disposition av vinst eller förlust

Styrelsen föreslår att fritt eget kapital, kronor 19 020 036, disponeras enligt följande:

Fondemission (nominella värdet per aktie föreslås öka från 100 kr till 2 000 kr)	950 000
Balanseras i ny räkning	18 070 036
Summa	19 020 036

Not 16 Skulder till moderföretag

	2021-12-31	2020-12-31
Koncern		
Belopp varmed skuldposten förväntas betalas efter mer än tolv månader från balansdagen	21 578 850	21 578 850
Belopp varmed skuldposten förväntas betalas efter mer än fem år från balansdagen	0	0
Moderföretag		
Belopp varmed skuldposten förväntas betalas efter mer än tolv månader från balansdagen	21 578 850	21 578 850
Belopp varmed skuldposten förväntas betalas efter mer än fem år från balansdagen	0	0

Not 17 Ställda säkerheter och eventalförpliktelser

Ställda säkerheter

Företaget har inga ställda säkerheter

Eventalförpliktelser

Företaget har inga utestående eventalförpliktelser.

Not 18 Väsentliga händelser efter räkenskapsårets slut

Efter räkenskapsårets slut har beslut tagits om att starta en andra produktionssite i Bulgarien. Två ytterligare dotterbolag, SHL Healthcare Bulgaria EAD och SHL Healthcare Facility EAD, har bildats under våren 2022. En fastighet har förvärvats och kommer att renoveras och iordningställas för en toppmodern produktion med planerad start hösten 2022. Köpet av fastigheten har finansierats via lån från SHL Healthcare AB:s ägarbolag.

Covid19 pandemin har orsakat ett kortare produktionsstopp i fabriken i Klna under 2022 men produktionen har snabbt kunnat återställas och har inte orsakat någon förlorad intäkt.

Not 19 Koncernuppgifter

Företaget är helägt dotterföretag till Spinnaker Ventures Establishment FL-0002.589.728-5 med säte i Vaduz, Liechtenstein.

Inköp och försäljning inom koncernen

Av koncernens totala inköp och försäljning mätt i kronor avser 47 % av inköpen och 40 % av försäljningen andra företag inom hela den företagsgrupp som koncernen tillhör.

Av moderföretagets totala inköp och försäljning mätt i kronor avser 0 % av inköpen och 0% av försäljningen andra företag inom hela den företagsgrupp som företaget tillhör.

Not 20 Nyckeltalsdefinitioner

Balansomslutning:
Totala tillgångar.


Soliditet:
(Totalt eget kapital + 79,4% av obeskattade reserver) / Totala tillgångar.

2022071426173


al

Underskrifter

Nacka strand 2022-06-15




Stefan Ahlquist
Styrelseledamot



Erik Bolmgren
Verkställande direktör/Styrelsesuppleant

Vår revisionsberättelse har lämnats den 21 juni 2022



Camilla Nilsson
Auktoriserad revisor

2022071426174

REVISIONSBERÄTTELSE

Till bolagsstämman i SHL Healthcare AB
Org.nr. 556839-1444

Rapport om årsredovisningen och koncernredovisningen

Uttalanden

Vi har utfört en revision av årsredovisningen och koncernredovisningen för SHL Healthcare AB för år 2021.

Enligt vår uppfattning har årsredovisningen och koncernredovisningen upprättats i enlighet med årsredovisningslagen och ger en i alla väsentliga avseenden rättvisande bild av moderbolagets och koncernens finansiella ställning per den 31 december 2021 och av dessas finansiella resultat och kassaflöde för året enligt årsredovisningslagen. Förvaltningsberättelsen är förenlig med årsredovisningens och koncernredovisningens övriga delar.

Vi tillstyrker därför att bolagsstämman fastställer resultaträkningen och balansräkningen för moderbolaget och för koncernen.

Grund för uttalanden

Vi har utfört revisionen enligt International Standards on Auditing (ISA) och god revisionssed i Sverige. Vårt ansvar enligt dessa standarder beskrivs närmare i avsnittet "Revisorns ansvar". Vi är oberoende i förhållande till moderbolaget och koncernen enligt god revisionssed i Sverige och har i övrigt fullgjort vårt yrkesetiska ansvar enligt dessa krav.

Vi anser att de revisionsbevis vi har inhämtat är tillräckliga och ändamålsenliga som grund för våra uttalanden.

Styrelsens och verkställande direktörens ansvar

Det är styrelsen och verkställande direktören som har ansvaret för att årsredovisningen och koncernredovisningen upprättas och att de ger en rättvisande bild enligt årsredovisningslagen. Styrelsen och verkställande direktören ansvarar även för den interna kontroll som de bedömer är nödvändig för att upprätta en årsredovisning och koncernredovisning som inte innehåller några väsentliga felaktigheter, vare sig dessa beror på oegentligheter eller misstag.

Vid upprättandet av årsredovisningen och koncernredovisningen ansvarar styrelsen och verkställande direktören för bedömningen av bolagets och koncernens förmåga att fortsätta verksamheten. De upplyser, när så är tillämpligt, om förhållanden som kan påverka förmågan att fortsätta verksamheten och att använda antagandet om fortsatt drift. Antagandet om fortsatt drift tillämpas dock inte om styrelsen och verkställande direktören avser att likvidera bolaget, upphöra med verksamheten eller inte har något realistiskt alternativ till att göra något av detta.

Revisorns ansvar

Våra mål är att uppnå en rimlig grad av säkerhet om huruvida årsredovisningen och koncernredovisningen som helhet inte innehåller några väsentliga felaktigheter, vare sig dessa beror på oegentligheter eller misstag, och att lämna en revisionsberättelse som innehåller våra uttalanden. Rimlig säkerhet är en hög grad av säkerhet, men är ingen garanti för att en revision som utförs enligt ISA och god revisionssed i Sverige alltid kommer att upptäcka en väsentlig felaktighet om en sådan finns. Felaktigheter kan uppstå på grund av oegentligheter eller misstag och anses vara väsentliga om de enskilt

eller tillsammans rimligen kan förväntas påverka de ekonomiska beslut som användare fattar med grund i årsredovisningen och koncernredovisningen.

Som del av en revision enligt ISA använder vi professionellt omdöme och har en professionellt skeptisk inställning under hela revisionen. Dessutom:

- identifierar och bedömer vi riskerna för väsentliga felaktigheter i årsredovisningen och koncernredovisningen, vare sig dessa beror på oegentligheter eller misstag, utformar och utför granskningsåtgärder bland annat utifrån dessa risker och inhämtar revisionsbevis som är tillräckliga och ändamålsenliga för att utgöra en grund för våra uttalanden. Risken för att inte upptäcka en väsentlig felaktighet till följd av oegentligheter är högre än för en väsentlig felaktighet som beror på misstag, eftersom oegentligheter kan innefatta agerande i maskopi, förfälskning, avsiktliga utelämnanden, felaktig information eller åsidosättande av intern kontroll.

- skaffar vi oss en förståelse av den del av bolagets interna kontroll som har betydelse för vår revision för att utforma granskningsåtgärder som är lämpliga med hänsyn till omständigheterna, men inte för att uttala oss om effektiviteten i den interna kontrollen.

- utvärderar vi lämpligheten i de redovisningsprinciper som används och rimligheten i styrelsens och verkställande direktörens uppskattningar i redovisningen och tillhörande upplysningar.

- drar vi en slutsats om lämpligheten i att styrelsen och verkställande direktören använder antagandet om fortsatt drift vid upprättandet av årsredovisningen och koncernredovisningen. Vi drar också en slutsats, med grund i de inhämtade revisionsbevisen, om huruvida det finns någon väsentlig osäkerhetsfaktor som avser sådana händelser eller förhållanden som kan leda till betydande tvivel om bolagets och koncernens förmåga att fortsätta verksamheten. Om vi drar slutsatsen att det finns en väsentlig osäkerhetsfaktor, måste vi i revisionsberättelsen fästa uppmärksamheten på upplysningarna i årsredovisningen och koncernredovisningen om den väsentliga osäkerhetsfaktorn eller, om sådana upplysningar är otillräckliga, modifiera uttalandet om årsredovisningen och koncernredovisningen.

Våra slutsatser baseras på de revisionsbevis som inhämtas fram till datumet för revisionsberättelsen. Dock kan framtida händelser eller förhållanden göra att ett bolag och en koncern inte längre kan fortsätta verksamheten.

- utvärderar vi den övergripande presentationen, strukturen och innehållet i årsredovisningen och koncernredovisningen, däribland upplysningarna, och om årsredovisningen och koncernredovisningen återger de underliggande transaktionerna och händelserna på ett sätt som ger en rättvisande bild.

- inhämtar vi tillräckliga och ändamålsenliga revisionsbevis avseende den finansiella informationen i enheterna eller affärsaktiviteterna inom koncernen för att göra ett uttalande avseende koncernredovisningen. Vi ansvarar för styrning, övervakning och utförande av koncernrevisionen. Vi är ensamt ansvariga för våra uttalanden.

Vi måste informera styrelsen om bland annat revisionens planerade omfattning och inriktning samt tidpunkten för den. Vi måste också informera om betydelsefulla iakttagelser under revisionen, däribland de eventuella betydande brister i den interna kontrollen som vi identifierat.

Rapport om andra krav enligt lagar och andra författningar

Uttalanden

Utöver vår revision av årsredovisningen och koncernredovisningen har vi även utfört en revision av styrelsens och verkställande direktörens förvaltning för SHL Healthcare AB för år 2021 samt av förslaget till dispositioner beträffande bolagets vinst eller förlust.

Vi tillstyrker att bolagsstämman disponerar vinsten enligt förslaget i förvaltningsberättelsen och beviljar styrelsens ledamot och verkställande direktören ansvarsfrihet för räkenskapsåret.

Grund för uttalanden

Vi har utfört revisionen enligt god revisionssed i Sverige. Vårt ansvar enligt denna beskrivs närmare i avsnittet "Revisorns ansvar". Vi är oberoende i förhållande till moderbolaget och koncernen enligt god revisorssed i Sverige och har i övrigt fullgjort vårt yrkesetiska ansvar enligt dessa krav.

Vi anser att de revisionsbevis vi har inhämtat är tillräckliga och ändamålsenliga som grund för våra uttalanden.

Styrelsens och verkställande direktörens ansvar

Det är styrelsen som har ansvaret för förslaget till dispositioner beträffande bolagets vinst eller förlust. Vid förslag till utdelning innefattar detta bland annat en bedömning av om utdelningen är försvarlig med hänsyn till de krav som bolagets och koncernens verksamhetsart, omfattning och risker ställer på storleken av bolagets och koncernens egna kapital, konsolideringsbehov, likviditet och ställning i övrigt.

Styrelsen ansvarar för bolagets organisation och förvaltningen av bolagets angelägenheter. Detta innefattar bland annat att fortlöpande bedöma bolagets och koncernens ekonomiska situation och att tillse att bolagets organisation är utformad så att bokföringen, medelsförvaltningen och bolagets ekonomiska angelägenheter i övrigt kontrolleras på ett betryggande sätt. Verkställande direktören ska sköta den löpande förvaltningen enligt styrelsens riktlinjer och anvisningar och bland annat vidta de åtgärder som är nödvändiga för att bolagets bokföring ska fullgöras i överensstämmelse med lag och för att medelsförvaltningen ska skötas på ett betryggande sätt.

Revisorns ansvar

Vårt mål beträffande revisionen av förvaltningen, och därmed vårt uttalande om ansvarsfrihet, är att inhämta revisionsbevis för att med en rimlig grad av säkerhet kunna bedöma om någon styrelseledamot eller verkställande direktören i något väsentligt avseende:

- företagit någon åtgärd eller gjort sig skyldig till någon försummelse som kan föranleda ersättningsskyldighet mot bolaget, eller
- på något annat sätt handlat i strid med aktiebolagslagen, årsredovisningslagen eller bolagsordningen.

Vårt mål beträffande revisionen av förslaget till dispositioner av bolagets vinst eller förlust, och därmed vårt uttalande om detta, är att med rimlig grad av säkerhet bedöma om förslaget är förenligt med aktiebolagslagen.

Rimlig säkerhet är en hög grad av säkerhet, men ingen garanti för att en revision som utförs enligt god revisionssed i Sverige alltid kommer att upptäcka åtgärder eller försummelser som kan föranleda ersättningsskyldighet mot bolaget, eller att ett förslag till dispositioner av bolagets vinst eller förlust inte är förenligt med aktiebolagslagen.

Som en del av en revision enligt god revisionssed i Sverige använder vi professionellt omdöme och har en professionellt skeptisk inställning under hela revisionen. Granskningen av förvaltningen och förslaget till dispositioner av bolagets vinst eller förlust grundar sig främst på revisionen av räkenskaperna. Vilka tillkommande granskningsåtgärder

som utförs baseras på vår professionella bedömning med utgångspunkt i risk och väsentlighet. Det innebär att vi fokuserar granskningen på sådana åtgärder, områden och förhållanden som är väsentliga för verksamheten och där avsteg och överträdelser skulle ha särskild betydelse för bolagets situation. Vi går igenom och prövar fattade beslut, beslutsunderlag, vidtagna åtgärder och andra förhållanden som är relevanta för vårt uttalande om ansvarsfrihet. Som underlag för vårt uttalande om styrelsens förslag till dispositioner beträffande bolagets vinst eller förlust har vi granskat om förslaget är förenligt med aktiebolagslagen.

Stockholm den 21 juni 2022

Grant Thornton Sweden AB



Camilla Nilsson

Auktoriserad revisor