

# Årsredovisning

---

## Rieger Concept AB

559244-5091

Styrelsen avger följande årsredovisning för  
räkenskapsåret 2021-02-01 - 2022-01-31.

Om inte annat särskilt anges, redovisas alla belopp i hela kronor (sek).

INNEHÅLLSFÖRTECKNING	SIDA
- Förvaltningsberättelse	2
- Resultaträkning	3
- Balansräkning	4 - 5
- Noter	6
- Underskrifter	6

### FASTSTÄLLELSEINTYG

Jag intygar att resultaträkningen och balansräkningen har fastställts på årsstämma 2022-07-31.  
Årsstämman beslöt att godkänna styrelsens förslag till vinstdisposition.

Jag intygar att innehållet i dessa handlingar överensstämmer med originalen och att originalen undertecknats av  
samtliga personer som enligt lag ska underteckna dessa.

Höganäs 2022-07-31

Julian Rieger



# Årsredovisning

---

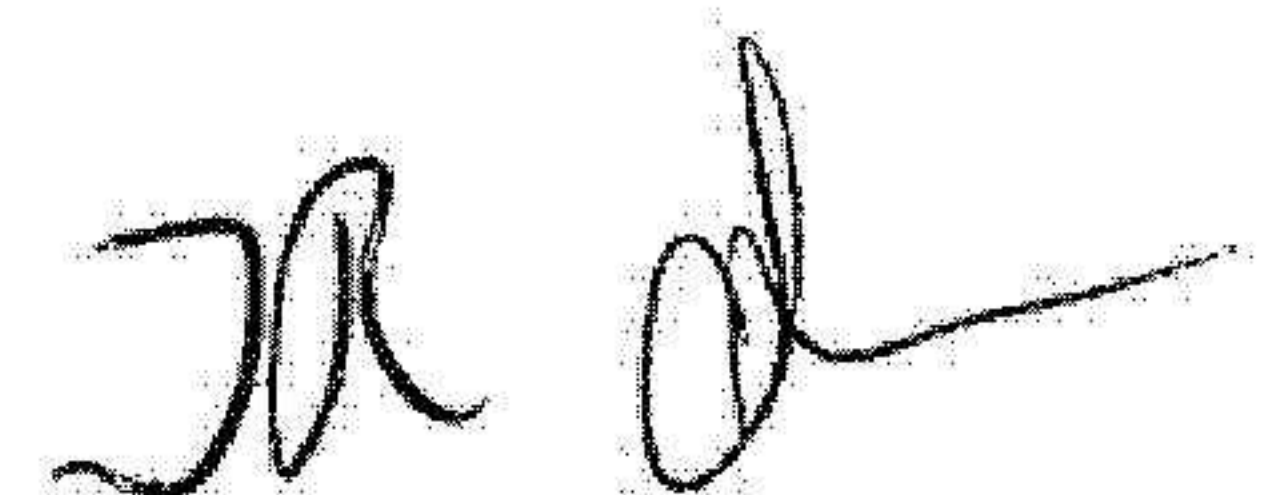
*Rieger Concept AB*

559244-5091

Styrelsen avger följande årsredovisning för  
räkenskapsåret 2021-02-01 - 2022-01-31.

Om inte annat särskilt anges, redovisas alla belopp i hela kronor (sek).

INNEHÅLLSFÖRTECKNING	SIDA
- Förvaltningsberättelse	2
- Resultaträkning	3
- Balansräkning	4 - 5
- Noter	6
- Underskrifter	6



## FÖRVALTNINGSBERÄTTELSE

### VERKSAMHETEN

#### Allmänt om verksamheten

Företaget bedriver verksamhet inom detaljhandel med flaggor.

Företaget har sitt säte i Höganäs kommun

### FLERÅRSÖVERSIKT

Beloppen i flerårsöversikten är angivna i tusental kronor om inte annat anges.

	2102-2201	2002-2101
Nettoomsättning	1 483	1 029
Resultat efter finansiella poster	339	184
Soliditet %	55	58

Nettoomsättningen har ökat med 44% jmf med föregående år. Det är bolagets andra räkenskapsår, vilket innebär att bolaget hunnit arbeta upp sin marknadsandel.

### FÖRÄNDRINGAR I EGET KAPITAL

	Aktiekapital	Balanserat resultat	Årets resultat	Totalt
Belopp vid årets ingång	25 000		141 453	166 453
<i>Resultatdisposition enligt bolagsstämman</i>				
Balanseras i ny räkning		141 453	-141 453	0
Årets resultat			269 637	269 637
Belopp vid årets utgång	25 000	141 453	269 637	436 090

### RESULTATDISPOSITION

*Till årsstämman förfogande står följande medel:*

Balanserat resultat	141 453
Årets resultat	269 637
<i>Summa</i>	411 090

*Styrelsen föreslår att medlen disponeras enligt följande:*

Balanseras i ny räkning	411 090
<i>Summa</i>	411 090

# RESULTATRÄKNING

1

	2021-02-01 2022-01-31	2020-02-01 2021-01-31
<b>Rörelseintäkter, lagerförändringar m.m.</b>		
Nettoomsättning	1 482 515	1 029 030
<b>Summa rörelseintäkter, lagerförändringar m.m.</b>	<b>1 482 515</b>	<b>1 029 030</b>
<b>Rörelsekostnader</b>		
Handelsvaror	-361 941	-389 742
Övriga externa kostnader	-743 927	-432 925
Personalkostnader	-37 310	-18 566
<b>Summa rörelsekostnader</b>	<b>-1 143 178</b>	<b>-841 233</b>
<b>Rörelseresultat</b>	<b>339 337</b>	<b>187 797</b>
<b>Finansiella poster</b>		
Övriga ränteintäkter och liknande resultatposter	45	-
Räntekostnader och liknande resultatposter	-544	-4 009
<b>Summa finansiella poster</b>	<b>-499</b>	<b>-4 009</b>
<b>Resultat efter finansiella poster</b>	<b>338 838</b>	<b>183 788</b>
<b>Resultat före skatt</b>	<b>338 838</b>	<b>183 788</b>
<b>Skatter</b>		
Skatt på årets resultat	-69 201	-42 335
<b>Årets resultat</b>	<b>269 637</b>	<b>141 453</b>

2022082302842

# BALANSRÄKNING

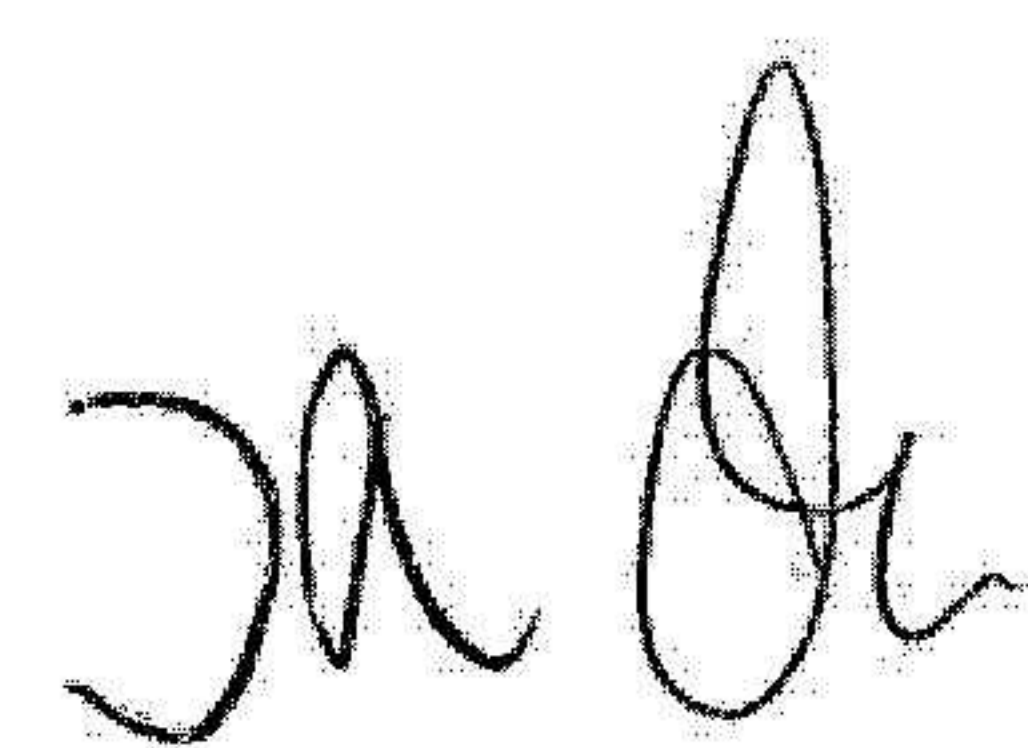
1

2022082302843

	2022-01-31	2021-01-31
<b>TILLGÅNGAR</b>		
<b>Omsättningstillgångar</b>		
<i>Varulager m.m.</i>		
Färdiga varor och handelsvaror	500 189	73 100
<i>Summa varulager m.m.</i>	500 189	73 100
<i>Kortfristiga fordringar</i>		
Kundfordringar	45 230	11 526
Övriga fordringar	54 668	4 695
Förutbetalda kostnader och upplupna intäkter	25 990	44 337
<i>Summa kortfristiga fordringar</i>	125 888	60 558
<i>Kassa och bank</i>		
Kassa och bank	168 869	153 891
<i>Summa kassa och bank</i>	168 869	153 891
<b>Summa omsättningstillgångar</b>	<b>794 946</b>	<b>287 549</b>
<b>SUMMA TILLGÅNGAR</b>	<b>794 946</b>	<b>287 549</b>



	2022-01-31	2021-01-31
<b>EGET KAPITAL OCH SKULDER</b>		
<b>Eget kapital</b>		
<i>Bundet eget kapital</i>		
Aktiekapital	25 000	25 000
<i>Summa bundet eget kapital</i>	<i>25 000</i>	<i>25 000</i>
<i>Fritt eget kapital</i>		
Balanserat resultat	141 453	–
Årets resultat	269 637	141 453
<i>Summa fritt eget kapital</i>	<i>411 090</i>	<i>141 453</i>
<b>Summa eget kapital</b>	<b>436 090</b>	<b>166 453</b>
<b>Kortfristiga skulder</b>		
Leverantörsskulder	97 854	67 597
Skatteskulder	92 283	34 166
Övriga skulder	3 019	7 733
Upplupna kostnader och förutbetalda intäkter	165 700	11 600
<b>Summa kortfristiga skulder</b>	<b>358 856</b>	<b>121 096</b>
<b>SUMMA EGET KAPITAL OCH SKULDER</b>	<b>794 946</b>	<b>287 549</b>



## NOTER

### Not 1 Redovisningsprinciper

#### Enligt BFNAR 2016:10

Årsredovisningen har upprättats enligt årsredovisningslagen och BFNAR 2016:10 Årsredovisning i mindre företag (K2).

Not 2	Medelantalet anställda	2021/2022	2020/2021
-------	------------------------	-----------	-----------


	Medelantalet anställda	1	1
--	------------------------	---	---

## UNDERSKRIFTER

Höganäs



Julian Rieger  
2022-07-31



Linda Rieger  
2022-07-31