

Årsredovisning för
Thermodynamik 1 AB
556883-8808

Räkenskapsåret
2022-01-01 - 2022-12-31

Innehållsförteckning:	Sida
Förvaltningsberättelse	1
Resultaträkning	2
Balansräkning	3-4
Noter	5
Underskrifter	6

Fastställelseintyg

Undertecknad styrelseledamot i Thermodynamik 1 AB intygar härmed dels att denna kopia av årsredovisningen överensstämmer med originalet, dels att resultat- och balansräkningen fastställts på årsstämma 2023-01-18. Stämman beslutade också att godkänna styrelsens förslag till resultatdisposition.

Göteborg 2023-01-18

Anders Gustavsson

Förvaltningsberättelse

Styrelsen och verställande direktören för Thermodynamik 1 AB, 556883-8808, får härmed avge årsredovisning för räkenskapsåret 2022.

Verksamheten

Allmänt om verksamheten

Bolaget ska tillhandahålla service och reparationer av fastighetsvärmepumpar, inklusive material.

Bolaget är ett helägt dotterbolag till Sävedalens Värme & Kylservice AB, org nr 556648-7699 med säte i Västra Götalands Län, Göteborg.

Väsentliga händelser under räkenskapsåret

Inga väsentliga händelser har inträffat under räkenskapsåret.

Flerårsöversikt

	2022	2021/6 mån	2020/2021	Belopp i kr 2019/2020
Nettoomsättning	3 907 633	1 408 395	2 170 954	2 658 219
Resultat efter finansiella poster	169 858	128 810	104 907	141 124
Soliditet, %	10	31	51	43

Förändringar i eget kapital

	Aktie- kapital	Reserv- fond	Fritt eget kapital
Vid årets början	100 000		15 069
Årets resultat			3 868
Vid årets slut	100 000		18 937

Resultatdisposition

Styrelsen och verställande direktören föreslår att fritt eget kapital, kronor 18 937 disponeras enligt följande:

	Belopp i kr
balanserat resultat	15 069
årets resultat	3 868
Totalt	18 937
disponeras för	
balanseras i ny räkning	18 937
Summa	18 937

Bolagets resultat och ställning framgår av efterföljande resultat- och balansräkningar med noter.

Resultaträkning

<i>Belopp i kr</i>	<i>Not</i>	<i>2022-01-01- 2022-12-31</i>	<i>2021-07-01- 2021-12-31</i>
Rörelseintäkter, lagerförändring m.m.			
Nettoomsättning		3 907 633	1 408 395
Summa rörelseintäkter, lagerförändring m.m.		3 907 633	1 408 395
Rörelsekostnader			
Råvaror och förnödenheter		-3 728 356	-1 271 945
Övriga externa kostnader		-9 465	-7 640
Summa rörelsekostnader		-3 737 821	-1 279 585
Rörelseresultat		169 812	128 810
Finansiella poster			
Övriga ränteintäkter och liknande resultatposter		46	-
Summa finansiella poster		46	-
Resultat efter finansiella poster		169 858	128 810
Bokslutsdispositioner			
Lämnade koncernbidrag		-165 000	-125 000
Summa bokslutsdispositioner		-165 000	-125 000
Resultat före skatt		4 858	3 810
Skatter			
Skatt på årets resultat		-990	-784
Årets resultat		3 868	3 026

2023022403406

Balansräkning

<i>Belopp i kr</i>	<i>Not</i>	<i>2022-12-31</i>	<i>2021-12-31</i>
TILLGÅNGAR			
Omsättningstillgångar			
<i>Kortfristiga fordringar</i>			
Kundfordringar		757 117	164 985
Övriga fordringar		24 749	51 084
Summa kortfristiga fordringar		781 866	216 069
<i>Kassa och bank</i>			
Kassa och bank		356 493	150 614
Summa kassa och bank		356 493	150 614
Summa omsättningstillgångar		1 138 359	366 683
SUMMA TILLGÅNGAR		1 138 359	366 683

2023022403407

Balansräkning

<i>Belopp i kr</i>	<i>Not</i>	<i>2022-12-31</i>	<i>2021-12-31</i>
EGET KAPITAL OCH SKULDER			
<i>Eget kapital</i>			
<i>Bundet eget kapital</i>			
Aktiekapital		100 000	100 000
Summa bundet eget kapital		100 000	100 000
<i>Fritt eget kapital</i>			
Balanserat resultat		15 069	12 043
Årets resultat		3 868	3 026
Summa fritt eget kapital		18 937	15 069
Summa eget kapital		118 937	115 069
<i>Kortfristiga skulder</i>			
Skulder till koncernföretag		984 181	239 972
Övriga skulder		30 241	6 642
Upplupna kostnader och förutbetalda intäkter		5 000	5 000
Summa kortfristiga skulder		1 019 422	251 614
SUMMA EGET KAPITAL OCH SKULDER		1 138 359	366 683

2023022403408

Noter

Belopp i kr om inget annat anges.

Not 1 Redovisningsprinciper

Årsredovisningen har upprättats i enlighet med Årsredovisningslagen och Bokföringsnämndens allmänna råd BFNAR 2016:10 Årsredovisning i mindre företag.

Definition av nyckeltal

Nettoomsättning

Rörelsens huvudintäkter, fakturerade kostnader, sidointäkter samt intäktskorrigeringar.

Resultat efter finansiella poster

Resultat efter finansiella intäkter och kostnader, men före skatter.

Soliditet

(Totalt eget kapital + (100% - aktuell bolagsskattesats av obeskattade reserver)) / Totala tillgångar

Not 2 Personal


Personal

	2022-01-01- 2022-12-31	2021-07-01- 2021-12-31
Medelantalet anställda	-	-
Summa	-	-

2023022403409

Underskrifter


Göteborg 2023-01-18



Anders Gustavsson
Styrelseordförande



Claes Karlström
VD



Mikael Alvinger

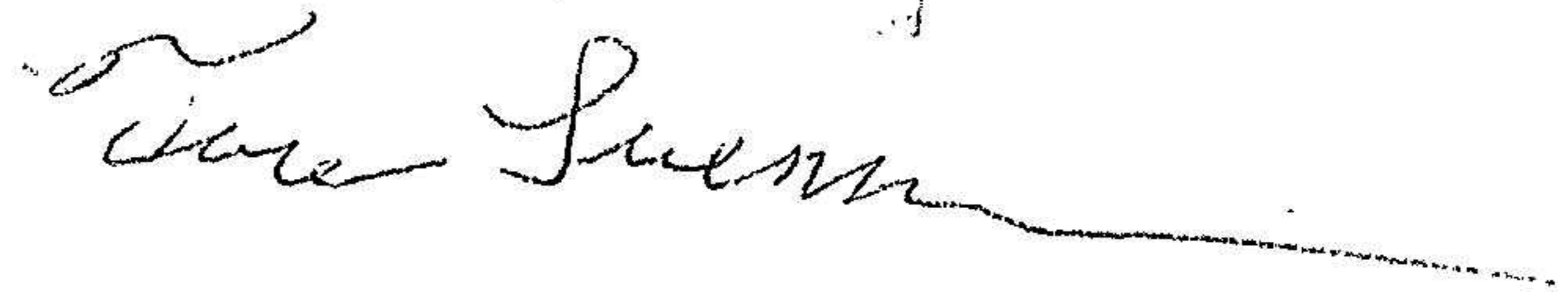


Rikard Bonthron



Anna Tebelius

Fotokopians överensstämmelse
med originalet intygas:



2023022403410