

Årsredovisning

RaneBygg AB

559125-6093

Styrelsen avger följande årsredovisning för
räkensårsåret 2024-01-01 - 2024-12-31.

Om inte annat särskilt anges, redovisas alla belopp i hela kronor (sek).

INNEHÅLLSFÖRTECKNING	SIDA
- Förvaltningsberättelse	2
- Resultaträkning	3
- Balansräkning	4 - 5
- Noter	6 - 7
- Underskrifter	7

FASTSTÄLLELSEINTYG

Jag intygar att resultaträkningen och balansräkningen har fastställts på årsstämma 2025-06-25
Årsstämman beslöt att godkänna styrelsens förslag till vinstdisposition.

Jag intygar att innehållet i dessa handlingar överensstämmer med originalen och att originalen undertecknats av
samtliga personer som enligt lag ska underteckna dessa.

Långsjö 2025-06-25

Frans Andersson



Årsredovisning

RaneBygg AB


559125-6093

Styrelsen avger följande årsredovisning för
räkenskapsåret 2024-01-01 - 2024-12-31.

Om inte annat särskilt anges, redovisas alla belopp i hela kronor (sek).

INNEHÅLLSFÖRTECKNING	SIDA
- Förvaltningsberättelse	2
- Resultaträkning	3
- Balansräkning	4 - 5
- Noter	6 - 7
- Underskrifter	7

KUFIANS ÖVERENSSTÄM-
MELSE MED ORIGINAL
INTYGAS


Agneta Yelner

FÖRVALTNINGSBERÄTTELSE

VERKSAMHETEN

Allmänt om verksamheten

Företaget bedriver verksamhet inom bygg och anläggningsbranschen.
Företaget har sitt säte i Tanums kommun.

FLERÅRSÖVERSIKT

Beloppen i flerårsöversikten är angivna i tusental kronor om inte annat anges.

	2401-2412	2301-2312	2201-2212	2101-2112
Nettoomsättning	2 391	1 775	2 807	1 766
Resultat efter finansiella poster	165	105	49	37
Soliditet %	47	31	33	25

Nettoomsättningen avviker med mer än 30% på grund av ökad efterfrågan detta år.

FÖRÄNDRINGAR I EGET KAPITAL

	Aktiekapital	Balanserat resultat	Årets resultat
Belopp vid årets ingång	50 000	137 768	85 063
<i>Resultatdisposition enligt bolagsstämman</i>			
Balanseras i ny räkning		85 063	-85 063
Årets resultat			67 243
Belopp vid årets utgång	50 000	222 831	67 243

RESULTATDISPOSITION


Till årsstämmans förfogande står följande medel:

Balanserat resultat	222 831
Årets resultat	67 243
Summa	290 074

Styrelsen föreslår att medlen disponeras enligt följande:

Balanseras i ny räkning	290 074
Summa	290 074

KUPIANS ÖVERENSSTÄM-
MELSE MED ORIGINAL
INTYGAS:



RESULTATRÄKNING

1

	2024-01-01 2024-12-31	2023-01-01 2023-12-31
Rörelseintäkter, lagerförändringar m.m.		
Nettoomsättning	2 390 876	1 775 416
Summa rörelseintäkter, lagerförändringar m.m.	2 390 876	1 775 416
Rörelsekostnader		
Handelsvaror	-1 298 926	-1 181 493
Övriga externa kostnader	-320 270	-220 146
Personalkostnader	2 -542 972	-210 394
Av- och nedskrivningar av materiella och immateriella anläggningstillgångar	-53 600	-42 500
Summa rörelsekostnader	-2 215 768	-1 654 533
Rörelseresultat	175 108	120 883
Finansiella poster		
Övriga ränteintäkter och liknande resultatposter	637	-
Räntekostnader och liknande resultatposter	-10 695	-15 820
Summa finansiella poster	-10 058	-15 820
Resultat efter finansiella poster	165 050	105 063
Bokslutsdispositioner		
Förändring av överavskrivningar	-76 000	-
Summa bokslutsdispositioner	-76 000	-
Resultat före skatt	89 050	105 063
Skatter		
Skatt på årets resultat	-21 807	-20 000
Årets resultat	67 243	85 063

ank=20250630:2025070245134

KOPIANS ÖVERENSSTÄM-
MELSE MED ORIGINAL
INTYGAS:



BALANSRÄKNING

1

2024-12-31

2023-12-31

TILLGÅNGAR

Anläggningstillgångar

Materiella anläggningstillgångar

Inventarier, verktyg och installationer

3

380 367

323 623

Summa materiella anläggningstillgångar

380 367

323 623

Summa anläggningstillgångar

380 367

323 623

Omsättningstillgångar

Varulager m.m.

Pågående arbete för annans räkning

132 000

400 000

Summa varulager m.m.

132 000

400 000

Kortfristiga fordringar

Kundfordringar

12 480

100 276

Övriga fordringar

700

1 000

Summa kortfristiga fordringar

13 180

101 276

Kassa och bank

Kassa och bank

326 658

44 776

Summa kassa och bank

326 658

44 776

Summa omsättningstillgångar

471 838

546 052

SUMMA TILLGÅNGAR

852 205

869 675

KLPIANS ÖVERENSSTÄM-
MELSE MED ORIGNALET
INTYGAS:



2024-12-31

2023-12-31

EGET KAPITAL OCH SKULDER

Eget kapital

Bundet eget kapital

Aktiekapital

50 000

50 000

Summa bundet eget kapital

50 000

50 000

Fritt eget kapital

Balanserat resultat

222 831

137 768

Årets resultat

67 243

85 063

Summa fritt eget kapital

290 074

222 831

Summa eget kapital

340 074

272 831

Obeskattade reserver

Akkumulerade överavskrivningar

76 000

–

Summa obeskattade reserver

76 000

–

Långfristiga skulder

Övriga skulder till kreditinstitut

4, 5

78 525

122 740

Övriga skulder

4

11 697

171 342

Summa långfristiga skulder

90 222

294 082

Kortfristiga skulder

Övriga skulder till kreditinstitut

5

34 900

48 904

Leverantörsskulder

238 762

216 847

Övriga skulder

44 487

20 297

Upplupna kostnader och förutbetalda intäkter

27 760

16 714

Summa kortfristiga skulder

345 909

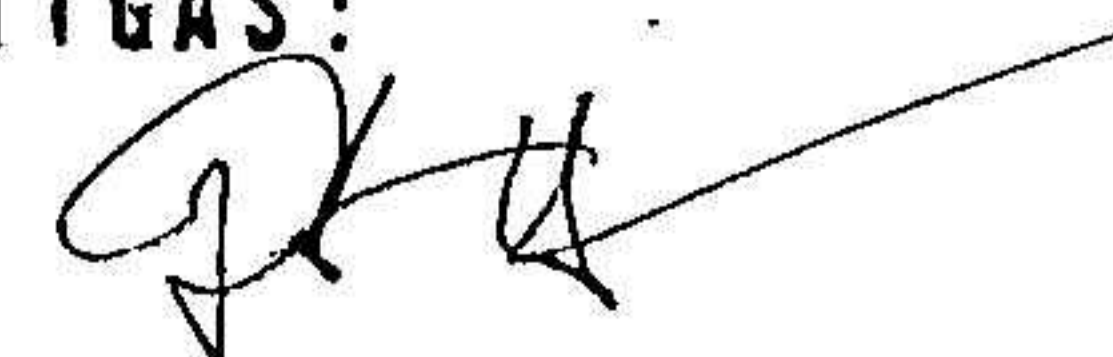
302 762

SUMMA EGET KAPITAL OCH SKULDER

852 205

869 675

KOPIANS ÖVERENSSTÄM-
MELSE MED ORIGINAL
INTYGAS:



NOTER

Not 1 Redovisningsprinciper

Enligt BFNAR 2016:10

Årsredovisningen har upprättats enligt årsredovisningslagen och BFNAR 2016:10 Årsredovisning i mindre företag (K2).

Materiella anläggningstillgångar

Avskrivning görs över den förväntade nyttjandeperioden. Nedanstående avskrivningsprocent används.

	Procent	År
Inventarier, verktyg och installationer	10	10

Nyckeltalsdefinitioner

Nedan definieras nyckeltalen i förvaltningsberättelsens flerårsöversikt.

Soliditet = Justerat eget kapital / Totalt kapital

Kommentar: Justerat eget kapital beräknas som eget kapital plus 79,4 % av obeskattade reserver.

Not 2 Medelantalet anställda

Medelantalet anställda

2024

2023

1

1

Not 3 Inventarier, verktyg och installationer

Ingående anskaffningsvärden

425 711

137 711

Förändringar av anskaffningsvärden

Inköp

110 343

288 000

Utgående anskaffningsvärden

536 054

425 711

Ingående avskrivningar

-102 058

-59 558

Förändringar av avskrivningar

Årets avskrivningar

-53 600

-42 500

Omräkningsdifferenser

-29

-

Utgående avskrivningar

-155 687

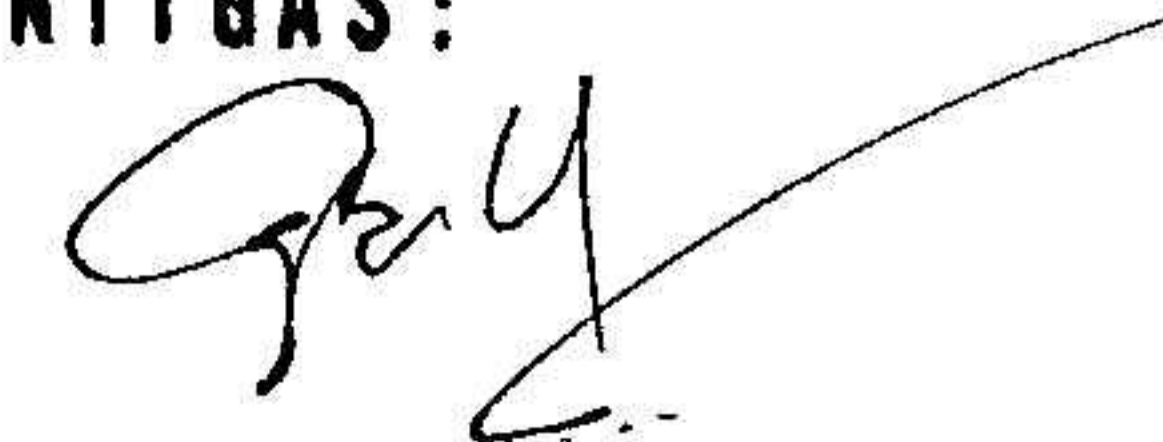
-102 058

Redovisat värde

380 367

323 653

KUTTANS ÖVERENSSTÄM-
MELSE MED ORIGINAL
INTYGAS:



ank=20250630:2025070245138

Not 4 Långfristiga skulder 2024-12-31 2023-12-31

Belopp på skuldpost som förfaller till betalning senare än fem år efter balansdagen

0 0

Not 5 Tillgångar, avsättningar och skulder som avser flera poster 2024-12-31 2023-12-31

Företagets banklån som uppgår till 113 425 (148 325) kr har delats upp på följande poster i balansräkningen.

Långfristiga skulder

Övriga skulder till kreditinstitut

78 525 99 421

Kortfristiga skulder

Övriga skulder till kreditinstitut

34 900 48 904

Not 6 Ställda säkerheter 2024-12-31 2023-12-31

Företagsinteckningar

70 000 70 000

Tillgångar med äganderättsförbehåll


220 800 248 400

Summa ställda säkerheter

290 800 318 400

UNDERSKRIFTER

Långsjö 2025 - 06 - 25


Frans Andersson

KOPIANS VERKELIGHETS
MELSE MED ORIGINAL
INTYGAS:

