

Årsredovisning

AX VI INV3 Holding III AB

Org.nr 559386-3409

Räkenskapsåret 2023

Fastställelseintyg

Undertecknad styrelseledamot intygar härmed att en med denna undertecknade kopia likalydande resultat- och balansräkning blivit fastställd på årsstämman den 26 juni 2024. Årsstämman beslöt tillika godkänna styrelsens förslag till vinstdisposition.

Jag intygar också att innehållet i årsredovisningen och revisionsberättelsen stämmer överens med originalen.

Stockholm den 26 juni 2024



Thomas Blomqvist

Årsredovisning

AX VI INV3 Holding III AB

Org.nr 559386-3409

Räkenskapsåret 2023

List of Signatures

Page 1/1

2024062837664

 AX VI INV3 Holding III AB, Topco ÅR 2023.pdf

Name	Method	Signed at
TOBIAS HOLMER STRÅLE	BANKID	2024-06-25 20:44 GMT+02
THOMAS BLOMQVIST	BANKID	2024-06-25 12:35 GMT+02
Asbjørn Mosgaard Hyldgaard	MitID	2024-06-25 09:37 GMT+02



This file is sealed with a digital signature. The seal is a guarantee for the authenticity of the document.

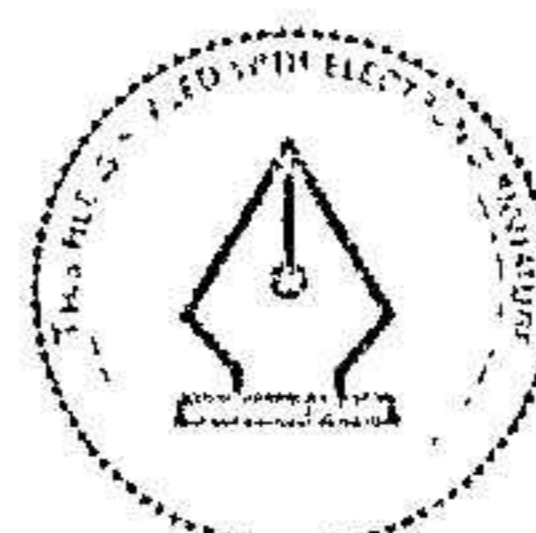
External reference: A3B3260965184CFCBE1FC333A2A07039

Årsredovisning för räkenskapsåret 2023

Styrelsen för AX VI INV3 Holding III AB, org nr 559386-3409 avger härmed följande årsredovisning.

Innehåll	Sida
Förvaltningsberättelse	2-3
Resultaträkning	4
Balansräkning	5-6
Redovisnings- och värderingsprinciper	7
Noter	8-9
Underskrifter	9

Alla belopp redovisas, om inte annat anges, i kronor (kr). Uppgifter inom parentes avser föregående år.



This file is sealed with a digital signature.
The seal is a guarantee for the authenticity
of the document.

Document ID:
A3B3260965184CFCBE1FC333A2A07039

AX VI INV3 Holding III AB
Org.nr 559386-3409

Förvaltningsberättelse

Ägarförhållanden

AX VI INV3 Holding III AB ägs till drygt 90% av Axcels ägare i Danmark och en minoritetsdel ägs av ledning och medarbetare. Styrelsen har sitt säte i Stockholm.

Information om verksamheten

AX VI INV3 Holding III AB är ett holdingbolag i en koncern. Koncernen arbetar med utveckling av hemtandvårdskoncept, tandläkarkliniker och utbildningsinsatser inom tandvård.

Översikt (tkr)	2023	2022
Nettoomsättning	0	0
Resultat efter finansiella poster	-10 322	0
Balansomslutning	421 152	420 000
Soliditet	99,5%	0%
Avkastning på eget kapital	neg.	neg.
Medelantal anställda	0	0

Nyckeltalsdefinitioner

Resultat i procent av nettoomsättningen

Resultat efter finansiella poster i procent av nettoomsättningen.

Avkastning på eget kapital

Resultat efter finansiella poster i procent av genomsnittligt justerat eget kapital.

Soliditet

Justerat eget kapital i procent av balansomslutning.



Förändringar i eget kapital

	Aktie kapital	Fri överkursfond	Övrigt fritt eget kapital	Årets resultat	Totalt
Belopp vid årets ingång	25 000	0	0	-222	24 778
Överföring av föreg. års resultat	0	0	-222	222	0
Fri överkursfond	0	428 875 695	0	0	428 875 695
Kontantemission	429 305		0	0	429 305
Årets resultat	0	0	0	-10 321 518	-10 321 518
Belopp vid årets utgång	454 305	428 875 695	-222	-10 321 518	419 008 260

Till årsstämmans förfogande står följande :

Balanserad vinst		-222
Fri överkursfond		428 875 695
Årets resultat		-10 321 518
	Kronor	418 553 955

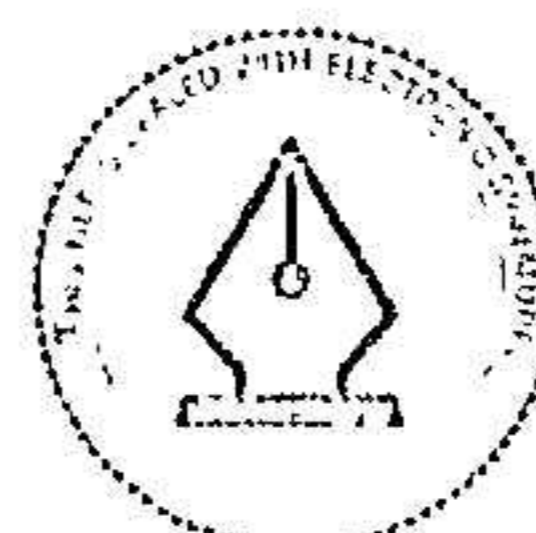
Styrelsen föreslår att medlen disponeras så att:

i ny räkning överförs		418 553 955
	Kronor	418 553 955




Resultaträkning

	Not	2023-01-01 - 2023-12-31	2022-06-23 - 2022-12-31
	1		
<i>Rörelsens intäkter</i>			
Nettoomsättning		0	0
		0	0
<i>Rörelsens kostnader</i>			
Övriga rörelsekostnader		-164 976	0
		-164 976	-222
Rörelseresultat		-164 976	-222
Resultat från finansiella investeringar:			
Ränteintäkter och liknande resultatposter		10 349	0
Räntekostnader och liknande resultatposter		-10 166 891	0
		-10 156 542	0
Resultat efter finansiella poster		-10 321 518	-222
Resultat före skatt		-10 321 518	-222
Skatt på årets resultat		0	0
Årets resultat		-10 321 518	-222



Balansräkning

	Not	2023-12-31	2022-12-31
TILLGÅNGAR			
<i>Anläggningstillgångar</i>			
<i>Finansiella anläggningstillgångar</i>			
Andelar i koncernföretag	3	416 100 000	418 000 000
		416 100 000	418 000 000
Summa anläggningstillgångar		416 100 000	418 000 000
<i>Omsättningstillgångar</i>			
<i>Kortfristiga fordringar</i>			
Fordringar hos koncernföretag		4 000 000	-
		4 000 000	0
<i>Kassa och bank</i>		1 052 260	1 999 778
Summa omsättningstillgångar		5 052 260	1 999 778
SUMMA TILLGÅNGAR		421 152 260	419 999 778



Balansräkning

	Not	2023-12-31	2022-12-31
EGET KAPITAL OCH SKULDER			
<i>Eget kapital</i>	4		
<i>Bundet eget kapital</i>			
Aktiekapital		454 305	25 000
		454 305	25 000
<i>Fritt eget kapital</i>			
Fri överkursfond		428 875 695	0
Balanserat resultat		-222	-
Årets resultat		-10 321 518	-222
		418 553 955	-222
Summa eget kapital		419 008 260	24 778
<i>Långfristiga skulder</i>			
Skulder till kreditinstitut		0	419 975 000
Summa långfristiga skulder		0	419 975 000
<i>Kortfristiga skulder</i>			
Skulder till koncernföretag		2 000 000	-
Upplupna kostnader och förutbetalda intäkter		144 000	-
Summa kortfristiga skulder		2 144 000	0
SUMMA EGET KAPITAL OCH SKULDER		421 152 260	419 999 778



Redovisnings- och värderingsprinciper

Allmänt

Årsredovisningen är upprättad i enlighet med årsredovisningslagen och BFNAR 2012:1 om *Årsredovisning och koncernredovisning (K3)*. Redovisningsprinciperna är oförändrade jämfört med föregående år.

Intäktsredovisning

Inkomsten redovisas till verkligt värde av vad företaget fått eller kommer att få. Det innebär att företaget redovisar inkomsten till nominellt värde (fakturabelopp) om företaget får ersättning i likvida medel direkt vid leveransen. Avdrag görs för lämnade rabatter.

Inkomstskatt

Inkomstskatt för innevarande räkenskapsår som avser årets skattepliktiga resultat och den del av tidigare räkenskapsårs inkomstskatt som ännu inte har redovisats. Aktuell skatt värderas till det sannolika beloppet enligt de skattesatser och skatteregler som gäller på balansdagen.

Fordringar

Fordringar upptas till det belopp varmed de beräknas inflyta.

Övriga tillgångar, avsättningar och skulder

Övriga tillgångar, avsättningar och skulder har värderats till anskaffningsvärden om inget annat anges nedan.


Immateriella anläggningstillgångar

Immateriella anläggningstillgångar redovisas till anskaffningsvärde med avdrag för ackumulerade avskrivningar och eventuella nedskrivningar. Tillgångarna skrivs av linjärt över tillgångarnas bedömda nyttjandeperiod. Nyttjandeperioden omprövas per varje balansdag. Pågående projekt skrivs inte av utan nedskrivningsprövas årligen.

Koncernförhållanden

Bolaget är dotterbolag till Axcel VI K/S 2, Org.nr. 40754474.

Bolaget är moderbolag, men med stöd av ÅRL 7 kap 3 § upprättas inte någon koncernredovisning.



Noter

Not 1 Inköp och försäljning mellan koncernföretag

Inga inköp eller försäljningar har skett mellan koncernföretag.

Not 2 Personal

Bolaget har under året inte haft några anställda och några löner eller andra ersättningar har ej betalats ut.

Not 3 Andelar i koncernföretag

	2023-12-31	2022-12-31
Andelar i koncernföretag		
Ingående ackumulerade anskaffningsvärden	418 000 000	0
Återköp aktier	2 600 000	418 000 000
Avyttringar	-4 500 000	0
Utgående ackumulerade anskaffningsvärden	416 100 000	418 000 000
Bokfört värde	416 100 000	418 000 000

Dotterbolag:	Org.nr.	Säte	Kapital-andel	Antal andelar	Bokfört värde
AX VI INV3 Holding II AB	559386-3417	Stockholm	899,8%	41 610 000	416 100 000



AX VI INV3 Holding III AB
Org.nr 559386-3409

2024062837673

Not 4 Upplýsingar om aktiekapital
Antal/värde vid årets utgång

Antal aktier	Kvotvärde
45 430 500	0,010

Vår underskrift har lämnats den dag som framgår av vår elektroniska signatur.

Thomas Blomqvist
Ordförande

Asbjørn Mosgaard Hyldgaard
Ledamot

Vår revisionsberättelse har lämnats den dag som framgår av vår elektroniska underskrift.

Öhrlings PricewaterhouseCoopers AB

Tobias Stråhle
Auktoriserad revisor

9 (9)



This file is sealed with a digital signature.
The seal is a guarantee for the authenticity
of the document.

Document ID:
A3B3260965184CFCBE1FC333A2A07039