

Årsredovisning

för

Viksand i Blekinge AB

559086-1703


Räkenskapsåret

2023

Fastställelseintyg

Undertecknad styrelseledamot i Viksand i Blekinge AB intygar, dels att denna kopia av årsredovisningen stämmer överens med originalet, dels att resultaträkningen och balansräkningen i årsredovisningen har fastställts på årsstämma 2024-05-24. Årsstämman beslutade att godkänna styrelsens förslag till resultatdisposition.

Karlskrona 2024-05-24



Lars Svensson

Årsredovisning

för

Viksand i Blekinge AB

559086-1703

Räkenskapsåret

2023

Innehållsförteckning

Förvaltningsberättelse	1
Resultaträkning	2
Balansräkning	3-4
Noter	5
Underskrifter	5

Styrelsen för Viksand i Blekinge AB avger följande årsredovisning för räkenskapsåret 2023.

Årsredovisningen är upprättad i svenska kronor, SEK. Om inte annat särskilt anges, redovisas alla belopp i hela kronor (kr). Uppgifter inom parentes avser föregående år.

Förvaltningsberättelse

Verksamheten

Allmänt om verksamheten

Bolaget skall äga och förvalta värdepapper och lös egendom och därmed förenlig verksamhet.

Företaget har sitt säte i Österåker.

Flerårsöversikt (kr)	2023	2022	2021	2020
Nettoomsättning	0	0	0	0
Resultat efter finansiella poster	121 426	121 053	121 073	115 775
Soliditet (%)	99	100	100	100

Förändringar i eget kapital

	Aktie- kapital	Balanserat resultat	Årets resultat	Totalt
Belopp vid årets ingång	50 000	719 834	121 053	890 887
Disposition enligt beslut av årsstämman:				
Balanseras i ny räkning		121 053	-121 053	0
Årets resultat			121 426	121 426
Belopp vid årets utgång	50 000	840 887	121 426	1 012 313

Resultatdisposition

Styrelsen föreslår att till förfogande stående vinstmedel (kronor):

balanserad vinst	840 887
årets vinst	121 426
	962 313
disponeras så att i ny räkning överföres	962 313
	962 313

Företagets resultat och ställning i övrigt framgår av efterföljande resultat- och balansräkning med noter.

Resultaträkning

Not

2023-01-01
-2023-12-31

2022-01-01
-2022-12-31

Rörelseintäkter, lagerförändringar m. m.

Nettoomsättning

0

1

Summa rörelseintäkter, lagerförändringar m.m.

0

1

Rörelsekostnader

Övriga externa kostnader

-4 113

-3 990

Summa rörelsekostnader

-4 113

-3 990

Rörelseresultat

-4 113

-3 989

Finansiella poster

Resultat från övriga finansiella anläggningstillgångar

125 000

125 000

Övriga ränteintäkter och liknande resultatposter

539

42

Summa finansiella poster

125 539

125 042

Resultat efter finansiella poster

121 426

121 053

Resultat före skatt

121 426

121 053

Årets resultat

121 426

121 053

Balansräkning

Not

2023-12-31

2022-12-31

TILLGÅNGAR

Anläggningstillgångar

Finansiella anläggningstillgångar

Andra långfristiga värdepappersinnehav

1

1

Summa finansiella anläggningstillgångar

1

1

Summa anläggningstillgångar

1

1

Omsättningstillgångar

Kortfristiga fordringar

Övriga fordringar

125 000

125 000

Summa kortfristiga fordringar

125 000

125 000

Kassa och bank

Kassa och bank

892 625

768 386

Summa kassa och bank

892 625

768 386

Summa omsättningstillgångar

1 017 625

893 386

SUMMA TILLGÅNGAR

1 017 626

893 387

Balansräkning

Not

2023-12-31

2022-12-31

EGET KAPITAL OCH SKULDER

Eget kapital

Bundet eget kapital

Aktiekapital

50 000

50 000

Summa bundet eget kapital

50 000

50 000

Fritt eget kapital

Balanserat resultat

840 887

719 834

Årets resultat

121 426

121 053

Summa fritt eget kapital

962 313

840 887

Summa eget kapital

1 012 313

890 887

Kortfristiga skulder

Övriga skulder

2 813

0

Upplupna kostnader och förutbetalda intäkter

2 500

2 500

Summa kortfristiga skulder

5 313

2 500

SUMMA EGET KAPITAL OCH SKULDER

1 017 626

893 387


Noter

Not 1 Redovisningsprinciper


Allmänna upplysningar

Årsredovisningen är upprättad i enlighet med årsredovisningslagen och Bokföringsnämndens allmänna råd (BFNAR 2016:10) om årsredovisning i mindre företag.

Österåker 2024-05-24



Ingfrid Lindeberg
Ordförande



Lars Svensson
Styrelseledamot