

ÅRSREDOVISNING

för

Optimeringsbolaget Red Curtain AB

Org.nr. 556748-1584


Styrelsen får härmed avlämna årsredovisning för räkenskapsåret 2024-01-01--2024-12-31.

Innehåll	Sida
- förvaltningsberättelse	2
- resultaträkning	3
- balansräkning	4
- noter	5
- underskrifter	5

Undertecknad styrelseledamot i Optimeringsbolaget Red Curtain AB intygar härmed, dels att denna kopia av årsredovisningen överensstämmer med originalet, dels att resultat- och balansräkning fastställts på årsstämman den 15 januari 2025.

Stämman beslöt tillika godkänna styrelsens förslag till vinstdisposition.

Nävekvarn 2025-01-15



.....
Fredrik Ström

FÖRVALTNINGSBERÄTTELSE

Årsredovisningen är upprättad i svenska kronor, SEK.

Verksamheten

Allmänt om verksamheten

Företagets verksamhet ska vara att äga och förvalta fast och lös egendom, tillhandahålla tekniska och ekonomiska konsulttjänster inom affärs- och verksamhetsutveckling, strategisk rådgivning, marknadsföring och kommunikation samt därmed förenlig verksamhet.

Företagets säte är Nyköping

Väsentliga händelser under räkenskapsåret

Bolaget har under året justerat sitt namn för att bättre återspegla verksamhetsinriktningen.

Flerårsöversikt

	2024	2023	2022	2021
Nettoomsättning	2 591 484	2 687 425	1 395 353	1 535 219
Resultat efter finansiella poster				
Soliditet (%)	470 013	702 709	422 844	577 308
	87,77	79,27	80,53	78,66

Definitioner av nyckeltal, se noter

Förändringar i eget kapital

	Aktiekapital	Balanserat resultat	Årets resultat	Summa eget kapital
Belopp vid årets ingång	0	100 000	694 549	1 352 200
Utdelning	0	0	-200 000	-200 000
Balanseras i ny räkning	0	0	557 651	0
Årets resultat	0	0	0	444 641
Belopp vid årets utgång	0	100 000	1 052 200	1 596 841

Resultatdisposition

Medel att disponera:

Balanserat resultat	1 052 200
Årets resultat	444 641
	1 496 841

Förslag till disposition:

Utdelning	400 000
Balanseras i ny räkning	1 096 841
	1 496 841

Förslag till beslut om vinstutdelning

Styrelsen föreslår att utdelning lämnas med 400.000 kr. vilket motsvarar 400 kr. per aktie.

Styrelsen föreslår att årsstämman bemyndigar styrelsen att besluta om betalningsdag.

Styrelsen anser att den föreslagna vinstutdelningen är försvarlig med hänsyn till de krav som verksamhetens art, omfattning och risker ställer på storleken av det egna kapitalet samt bolagets konsolideringsbehov, likviditet och ställning i övrigt.

Yttrandet ska ses mot bakgrund av den information som framgår av årsredovisningen. Företagsledningen planerar inga väsentliga förändringar av befintlig verksamhet så som väsentliga investeringar, försäljningar eller avveckling.

Beträffande bolagets resultat och ställning i övrigt hänvisas till efterföljande resultat- och balansräkningar med tillhörande noter.

Optimeringsbolaget Red Curtain AB

Org.nr. 556748-1584

RESULTATRÄKNING

		2024-01-01	2023-01-01
	Not	2024-12-31	2023-12-31
Rörelseintäkter, lagerförändringar m.m.			
Nettoomsättning		2 591 484	2 687 425
Summa rörelseintäkter, lagerförändringar m.m.		2 591 484	2 687 425
Rörelsekostnader			
Övriga externa kostnader		-526 662	-279 806
Personalkostnader	2	-1 943 505	-1 704 111
Summa rörelsekostnader		-2 470 167	-1 983 917
Rörelseresultat		121 317	703 508
Finansiella poster			
Resultat från andelar i intresseföretag och gemensamt styrda företag		349 510	0
Övriga ränteintäkter och liknande resultatposter		1 066	1 102
Räntekostnader och liknande resultatposter		-1 880	-1 901
Summa finansiella poster		348 696	-799
Resultat efter finansiella poster		470 013	702 709
Resultat före skatt		470 013	702 709
Skatter			
Skatt på årets resultat		-25 372	-145 058
Årets resultat		444 641	557 651

2025032401929

BALANSRÄKNING

2024-12-31

2023-12-31

Not

TILLGÅNGAR

Anläggningstillgångar

Finansiella anläggningstillgångar

Andelar i intresseföretag och gemensamt styrda företag

0

250 517

Summa finansiella anläggningstillgångar

0

250 517

Summa anläggningstillgångar

0

250 517

Omsättningstillgångar

Kortfristiga fordringar

Kundfordringar

438 719

759 933

Övriga fordringar

169

685

Förutbetalda kostnader och upplupna intäkter

65 250

108 750

Summa kortfristiga fordringar

504 138

869 368

Kortfristiga placeringar

Övriga kortfristiga placeringar

36 648

36 648

Summa kortfristiga placeringar

36 648

36 648

Kassa och bank

Kassa och bank

1 278 366

549 140

Summa kassa och bank

1 278 366

549 140

Summa omsättningstillgångar

1 819 152

1 455 156

SUMMA TILLGÅNGAR

1 819 152

1 705 673

EGET KAPITAL OCH SKULDER

Eget kapital

Bundet eget kapital

Aktiekapital

100 000

100 000

Summa bundet eget kapital

100 000

100 000

Fritt eget kapital

Balanserat resultat

1 052 200

694 549

Årets resultat

444 641

557 651

Summa fritt eget kapital

1 496 841

1 252 200

Summa eget kapital

1 596 841

1 352 200

Kortfristiga skulder

Skatteskulder

8 029

131 209

Övriga skulder

199 282

201 514

Upplupna kostnader och förutbetalda intäkter

15 000

20 750

Summa kortfristiga skulder

222 311

353 473

SUMMA EGET KAPITAL OCH SKULDER

1 819 152

1 705 673

NOTER

Not 1 Redovisningsprinciper

Årsredovisningen är upprättad i enlighet med årsredovisningslagen och Bokföringsnämndens allmänna råd (BFNAR 2016:10) om årsredovisning i mindre företag.

Noter till resultaträkningen

Not 2 Medelantal anställda	2024	2023
<i>Medelantal anställda</i>		
Medelantalet anställda bygger på av bolaget betalda närvarotimmar relaterade till en normal arbetstid.		
Medelantal anställda har varit	2,00	2,00
varav kvinnor	1,00	1,00
varav män	1,00	1,00

Noter till balansräkningen

Övriga noter


Not 3 Eventualförpliktelser	2024-12-31	2023-12-31
	0	0
Summa eventualförpliktelser	0	0

Not 4 Definition av nyckeltal


Soliditet

Justerat eget kapital i procent av balansomslutning

Stockholm 2025-01-15



Fredrik Ström



Helena Palm