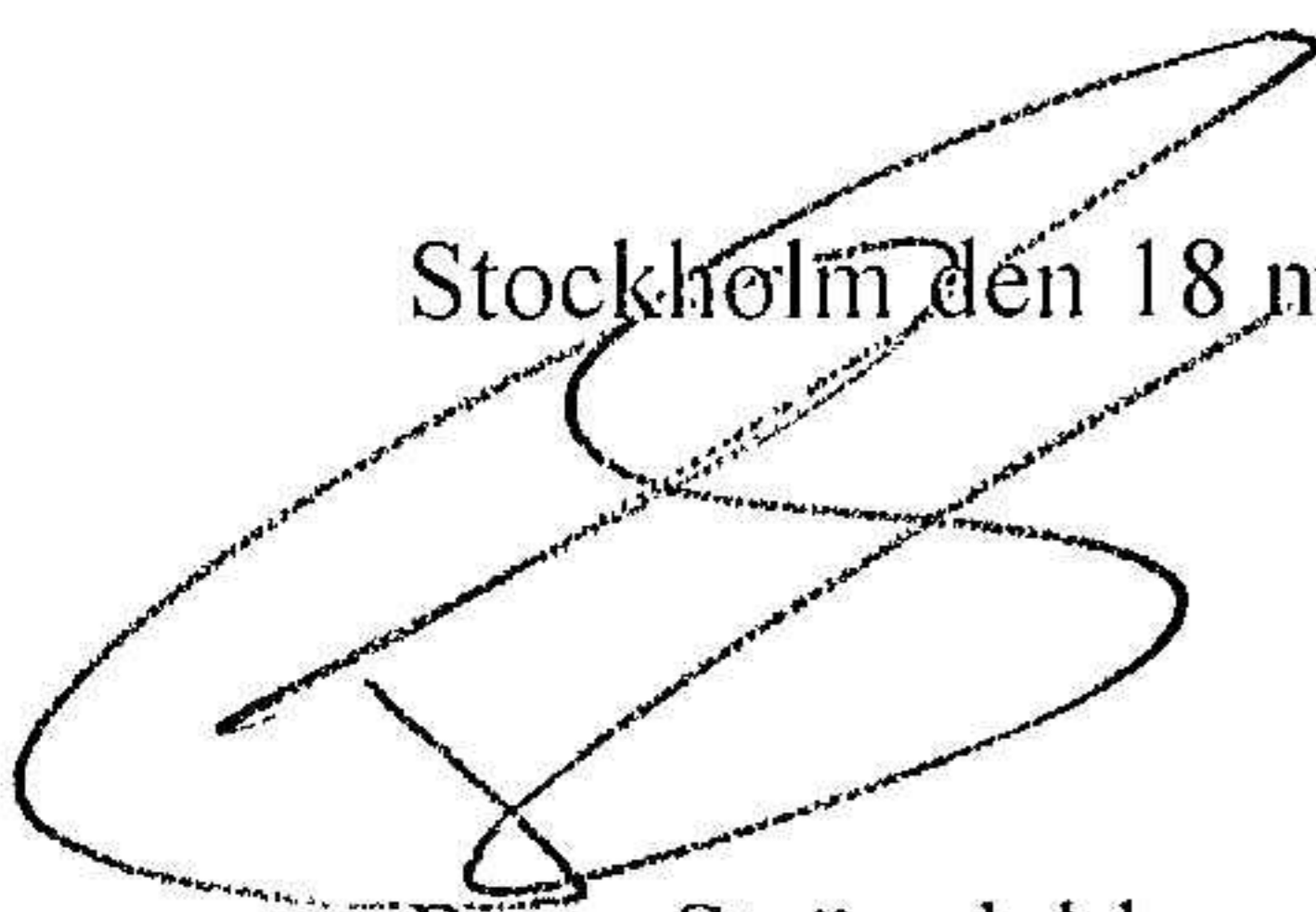


Årsredovisning
för
MediaPartner STHLM AB
556980-3678
Räkenskapsåret
2023

Fastställelseintyg

Undertecknad styrelseledamot i MediaPartner STHLM AB intygar, dels att denna kopia av årsredovisningen stämmer överens med originalet, dels att resultaträkningen och balansräkningen i årsredovisningen har fastställts på årsstämma den 18 mars 2024. Årsstämman beslutade att godkänna styrelsens förslag till resultatdisposition.

Stockholm den 18 mars 2024



Peter Strömdahl

UB

Årsredovisning
för
MediaPartner STHLM AB
556980-3678

Räkenskapsåret
2023

 MB

Styrelsen för MediaPartner STHLM AB avger följande årsredovisning för räkenskapsåret 2023.

Årsredovisningen är upprättad i svenska kronor, SEK. Om inte annat särskilt anges, redovisas alla belopp i hela kronor (kr). Uppgifter inom parentes avser föregående år.

Förvaltningsberättelse

Verksamheten

Allmänt om verksamheten

Företaget registrerades 2014 och bedriver sedan dess reklambyråverksamhet.

Företaget har sitt säte i Stockholm.

Väsentliga händelser under räkenskapsåret

Inga väsentliga händelser har inträffat under året.

Flerårsöversikt (Tkr)	2023	2022	2021	2020
Nettoomsättning	1 065	1 153	2 177	2 506
Resultat efter finansiella poster	0	-56	8	192
Soliditet (%)	33,4	29,2	27,3	31,0

Förändringar i eget kapital

	Aktie- kapital	Balanserat resultat	Årets resultat	Totalt
Belopp vid årets ingång	50 000	124 970	-1 416	173 554
Disposition enligt beslut av årsstämman:				
Balanseras i ny räkning		-1 416	1 416	0
Årets resultat			-249	-249
Belopp vid årets utgång	50 000	123 554	-249	173 305

Resultatdisposition

Styrelsen föreslår att till förfogande stående vinstmedel (kronor):

balanserad vinst	123 554
årets förlust	-249
	123 305
disponeras så att i ny räkning överföres	123 305
	123 305

Företagets resultat och ställning i övrigt framgår av efterföljande resultat- och balansräkning med noter.

 CB3

Resultaträkning

	Not	2023-01-01 -2023-12-31	2022-01-01 -2022-12-31
Rörelseintäkter, lagerförändringar m. m.			
Nettoomsättning		1 065 442	1 153 015
Övriga rörelseintäkter		0	354
Summa rörelseintäkter, lagerförändringar m.m.		1 065 442	1 153 369
Rörelsekostnader			
Handelsvaror		-20 782	-7 742
Övriga externa kostnader		-122 409	-192 550
Personalkostnader	2	-920 788	-1 006 001
Av- och nedskrivningar av materiella och immateriella anläggningstillgångar		-2 736	-2 736
Summa rörelsekostnader		-1 066 715	-1 209 029
Rörelseresultat		-1 273	-55 660
Finansiella poster			
Övriga ränteintäkter och liknande resultatposter		1 024	0
Räntekostnader och liknande resultatposter		0	-503
Summa finansiella poster		1 024	-503
Resultat efter finansiella poster		-249	-56 163
Bokslutsdispositioner			
Förändring av periodiseringsfonder		0	45 000
Förändring av överavskrivningar		0	10 000
Summa bokslutsdispositioner		0	55 000
Resultat före skatt		-249	-1 163
Skatter			
Skatt på årets resultat		0	-253
Årets resultat		-249	-1 416

Balansräkning

Not

2023-12-31

2022-12-31

TILLGÅNGAR

Anläggningstillgångar

Materiella anläggningstillgångar

Inventarier, verktyg och installationer

3

8 207

10 943

Summa materiella anläggningstillgångar

8 207

10 943

Finansiella anläggningstillgångar

Andra långfristiga fordringar

4

0

8 400

Summa finansiella anläggningstillgångar

0

8 400

Summa anläggningstillgångar

8 207

19 343

Omsättningstillgångar

Kortfristiga fordringar

Kundfordringar

18 988

117 014

Fordringar hos koncernföretag

252 500

365 000

Övriga fordringar

6 534

0

Upparbetad men ej fakturerad intäkt

192 000

0

Förutbetalda kostnader och upplupna intäkter

8 817

36 269

Summa kortfristiga fordringar

478 839

518 283

Kassa och bank

Kassa och bank

32 476

56 520

Summa kassa och bank

32 476

56 520

Summa omsättningstillgångar


511 315

574 803

SUMMA TILLGÅNGAR

519 522

594 146



Balansräkning

Not

2023-12-31

2022-12-31

EGET KAPITAL OCH SKULDER

Eget kapital

Bundet eget kapital

Aktiekapital

50 000

50 000

Summa bundet eget kapital

50 000

50 000

Fritt eget kapital

Balanserat resultat

123 554

124 970

Årets resultat

-249

-1 416

Summa fritt eget kapital

123 305

123 554

Summa eget kapital

173 305

173 554

Kortfristiga skulder

Leverantörsskulder

3 326

210 355

Skulder till koncernföretag

175 000

0

Skatteskulder

0

5 318

Övriga skulder

94 344

105 977

Upplupna kostnader och förutbetalda intäkter

73 547

98 942

Summa kortfristiga skulder

346 217

420 592

SUMMA EGET KAPITAL OCH SKULDER

519 522

594 146

2024052311455

Noter

Not 1 Redovisningsprinciper

Allmänna upplysningar

Årsredovisningen är upprättad i enlighet med årsredovisningslagen och Bokföringsnämndens allmänna råd (BFNAR 2016:10) om årsredovisning i mindre företag.

Avskrivning

Tillämpade avskrivningstider:

Inventarier, verktyg och installationer 10 år

Nyckeltalsdefinitioner

Nettoomsättning

Rörelsens huvudintäkter, fakturerade kostnader, sidointäkter samt intäktskorrigeringar.

Resultat efter finansiella poster

Resultat efter finansiella intäkter och kostnader men före bokslutsdispositioner och skatter.

Soliditet (%)

Justerat eget kapital (eget kapital och obeskattade reserver med avdrag för uppskjuten skatt) i procent av balansomslutning.

Not 2 Medelantalet anställda

	2023	2022
Medelantalet anställda	1,5	2

Not 3 Inventarier, verktyg och installationer


	2023-12-31	2022-12-31
Ingående anskaffningsvärden	27 359	27 359
Utgående ackumulerade anskaffningsvärden	27 359	27 359
Ingående avskrivningar	-16 416	-13 680
Årets avskrivningar	-2 736	-2 736
Utgående ackumulerade avskrivningar	-19 152	-16 416
Utgående redovisat värde	8 207	10 943

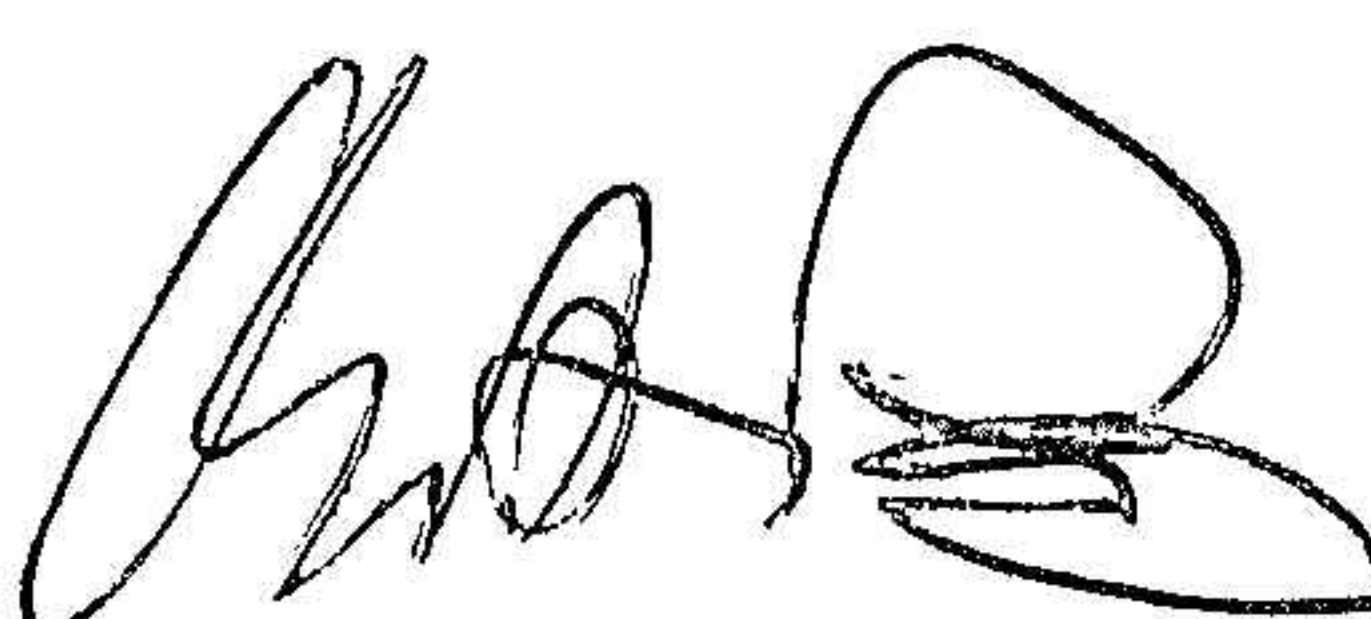
MS AB

Not 4 Andra långfristiga fordringar

	2023-12-31	2022-12-31
Ingående anskaffningsvärden	8 400	11 499
Avgående fordringar	-8 400	-3 099
Utgående ackumulerade anskaffningsvärden	0	8 400
Utgående redovisat värde	0	8 400

Stockholm den 18 mars 2024


Peter Strömdahl
Ordförande



Mattias Borsiö