

Årsredovisning
och
Koncernredovisning

för
Ströms Slott AB

556798-0676

Räkenskapsåret

2023

Fastställelseintyg

Undertecknad styrelseledamot i Ströms Slott AB intygar att resultaträkningen och balansräkningen i årsredovisningen för moderbolaget samt koncernresultaträkningen och koncernbalansräkningen har fastställts på årsstämma 2024 - 06 - 30. Årsstämman beslutade att godkänna styrelsens förslag till resultatdisposition.

Jag intygar också att innehållet i årsredovisningen och revisionsberättelsen stämmer överens med originalen.

Ljungskile 2024 - 06 - 30


Magnus Olsson

Årsredovisning
och
Koncernredovisning
för
Ströms Slott AB

556798-0676

Räkenskapsåret

2023

Innehållsförteckning

Förvaltningsberättelse	1
Resultaträkning koncern	3
Balansräkning koncern	4
Kassaflödesanalys koncern	6
Resultaträkning moderbolag	7
Balansräkning moderbolag	8
Kassaflödesanalys moderbolag	10
Noter	11

Styrelsen och verkställande direktören för Ströms Slott AB avger följande årsredovisning och koncernredovisning för räkenskapsåret 2023.

Årsredovisningen är upprättad i svenska kronor, SEK. Om inte annat särskilt anges, redovisas alla belopp i tusentals kronor (Tkr). Uppgifter inom parentes avser föregående år.

Förvaltningsberättelse

Information om verksamheten

Ströms Slott AB-koncernen bedriver barnomsorg i form av förskolor och pedagogisk omsorg i ett trettiotal kommuner och stadsdelar, främst i Norrbotten, Västra Götaland och Skåne.

Ströms Slott bedriver även byggverksamhet, fastighetsförvaltning, missionsverksamhet samt hotell, konferens- och turismverksamhet.

Bolaget har sitt säte i Ljungskile, Uddevalla kommun.

Bolaget ägs till 50% av Magnus Olsson och 50% av Maria Olsson.

Väsentliga händelser under räkenskapsåret

Föregående års avsättning för tvistiga skatter

Som framgick i föregående års årsredovisning påbörjade Skatteverket under 2022 en revision i Ströms Slott AB, varför en avsättning på 4 888 631 kr gjordes per 2022-12-31. Under året har beslut kommit i ärendet, vilket inneburit beslut om ändrade arbetsgivaravgifter, skattetillägg samt omräkning av slutlig skatt uppgående till 4 902 596 kr. Mellanskillnaden jämfört med föregående års avsättning, 13 965 kr, har i år kostnadsförts.

Skatteverket påbörjade under föregående räkenskapsår även en revision i Naturmontessori Väst AB, varför en avsättning på 2 495 167 kr gjordes per 2022-12-31. Under året har beslut kommit i ärendet, vilket inneburit beslut om ändrade arbetsgivaravgifter, skattetillägg samt omräkning av slutlig skatt uppgående till 2 486 180 kr. Mellanskillnaden jämfört med föregående års avsättning, 8 987 kr, har i år intäktsförts.

Bägge besluten kommer att överklagas under 2024. Vi vill understryka att bolagen är stridiga med Skatteverkets uppfattning på flera punkter och att ärendet sannolikt kommer att avgöras i domstol.

Övriga väsentliga händelser

Ottsjö Fjällgård AB (org. nr 556795-6882) har under året avyttrats och utgör därmed inte ett koncernbolag per 2023-12-31. Försäljningen innebar en realisationsvinst om 2 844 700 kr i moderbolaget Ströms Slott AB, som i årsredovisningen redovisas under posten "Resultat från andelar i koncernföretag". Koncernmässigt innebar denna försäljning en realisationsvinst om 2 188 174 kr. I samband med denna försäljning såldes även fastigheten Åre Ottsjö 1:294 av Ströms Slott AB vilket medförde en realisationsvinst uppgående till 1 086 237 kr.

Ströms Slott Fastighets AB (org. nr 559449-1358) är ett nybildat bolag under 2023 (registrerat 2023-09-19) som utgör ett helägt dotterbolag till Ströms Slott AB. Ströms Slott AB har under året lämnat ett ovillkorat aktieägartillskott till Ströms Slott Fastighets AB i form av aktierna i Kulebokkraft AB (org. nr 556466-7862), som efter denna tidpunkt utgör ett dotterdotterbolag till Ströms Slott AB.



2024071116194

Flerårsöversikt (Tkr)

Koncernen	2023	2022	2021	2020
Nettoomsättning	85 019	90 483	102 761	91 012
Resultat efter finansiella poster	9 295	1 626	7 277	5 008
Soliditet (%)	80	70	77	75
Moderbolaget	2023	2022	2021	2020
Nettoomsättning	45 616	46 028	57 948	62 105
Resultat efter finansiella poster	6 375	-1 761	183	3 645
Soliditet (%)	66	55	57	62

Förändringar i eget kapital (Tkr)

Koncernen	Aktie- kapital	Annat eget kapital inkl. årets resultat	Totalt
Belopp vid årets ingång	100	56 527	56 627
Årets resultat		7 874	7 874
Belopp vid årets utgång	100	64 401	64 500

Moderbolaget	Aktie- kapital	Balanserat resultat	Årets resultat	Totalt
Belopp vid årets ingång	100	42 852	-3 923	39 030
Disposition enligt beslut av årsstämman: Balanseras i ny räkning		-3 923	3 923	0
Årets resultat			5 076	5 076
Belopp vid årets utgång	100	38 929	5 076	44 106

Förslag till vinstdisposition

Styrelsen föreslår att till förfogande stående vinstmedel (kronor):

balanserad vinst	38 929 525
årets vinst	5 076 024
	44 005 549
disponeras så att i ny räkning överföres	44 005 549
	44 005 549

Koncernens och moderbolagets resultat och ställning i övrigt framgår av efterföljande resultat- och balansräkningar samt kassaflödesanalyser med noter.



Koncernens Resultaträkning

Tkr

	Not	2023-01-01 -2023-12-31	2022-01-01 -2022-12-31
Nettoomsättning	2, 3	85 019	90 483
Övriga rörelseintäkter		4 136	4 674
		89 155	95 158
Rörelsens kostnader			
Materialinköp		-5 426	-7 217
Övriga externa kostnader	4, 5	-16 930	-15 881
Personalkostnader	6	-57 336	-65 488
Avskrivningar och nedskrivningar av materiella och immateriella anläggningstillgångar		-2 132	-1 644
Övriga rörelsekostnader		-1	-1 179
		-81 824	-91 409
Rörelseresultat		7 330	3 749
Resultat från finansiella poster			
Resultat från andelar i koncernföretag	17	2 188	0
Resultat från övriga värdepapper och fordringar som är anläggningstillgångar	7	0	-2 410
Övriga ränteintäkter och liknande resultatposter		77	295
Räntekostnader och liknande resultatposter		-300	-7
		1 965	-2 122
Resultat efter finansiella poster		9 295	1 626
Resultat före skatt		9 295	1 626
Skatt på årets resultat	8	-1 421	-775
Övriga skatter		0	-7 384
Årets resultat		7 874	-6 532

2024071116195



**Koncernens
Balansräkning**

Tkr

Not

2023-12-31

2022-12-31

TILLGÅNGAR

Anläggningstillgångar

Materiella anläggningstillgångar

Byggnader och mark

9

32 790

37 303

Inventarier, verktyg och installationer

10

3 731

3 586

36 521

40 889

Finansiella anläggningstillgångar

Andra långfristiga fordringar

11

598

1 884

598

1 884

Summa anläggningstillgångar

37 119

42 773

Omsättningstillgångar

Varulager m m

Råvaror och förnödenheter

219

230

219

230

Kortfristiga fordringar

Kundfordringar

7 101

6 617

Aktuella skattefordringar

75

0

Övriga fordringar

2 873

1 858

Förutbetalda kostnader och upplupna intäkter

12

4 483

1 585

14 532

10 061

Kassa och bank

28 418

27 629

Summa omsättningstillgångar

43 169

37 919

SUMMA TILLGÅNGAR

80 288

80 692



**Koncernens
Kassaflödesanalys**

Tkr

Not 2023-01-01 2022-01-01
 -2023-12-31 -2022-12-31

Den löpande verksamheten

Resultat efter finansiella poster		9 295	1 626
Justeringar för poster som inte ingår i kassaflödet m.m	15	-1 142	5 209
Betald skatt		-9 949	-2 752
Kassaflöde från den löpande verksamheten före förändringar av rörelsekapital		-1 797	4 083

Kassaflöde från förändringar i rörelsekapital

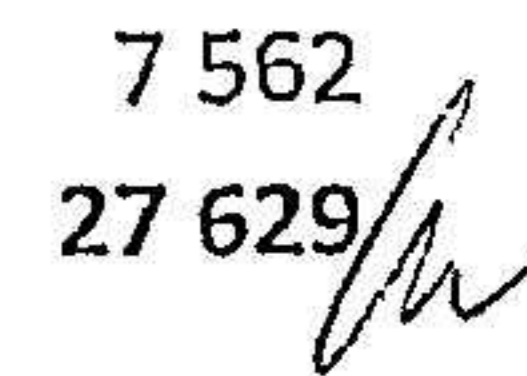
Förändring av varulager och pågående arbeten		11	144
Förändring kundfordringar		-484	-3 738
Förändring av kortfristiga rörelsefordringar		-3 515	1 064
Förändring leverantörsskulder		1 641	1 009
Förändring av kortfristiga rörelseskulder		-930	-972
Kassaflöde från den löpande verksamheten		-5 074	1 590

Investeringsverksamheten

Investeringar i materiella anläggningstillgångar		-1 854	-2 943
Försäljning av materiella anläggningstillgångar		1 984	30
Investeringar i finansiella anläggningstillgångar		0	-1 041
Avyttring av dotterföretag		4 447	0
Försäljning av finansiella anläggningstillgångar		0	22 027
Förändring av långfristiga fordringar		1 286	404
Kassaflöde från investeringsverksamheten		5 863	18 476

Årets kassaflöde

Likvida medel vid årets början		27 629	7 562
Likvida medel vid årets slut		28 418	27 629




2024071116198

Moderbolagets Resultaträkning

Tkr

	Not	2023-01-01 -2023-12-31	2022-01-01 -2022-12-31
Rörelsens intäkter			
Nettoomsättning	2, 3, 16	45 616	46 338
Övriga rörelseintäkter		1 967	1 593
		47 583	47 931
Rörelsens kostnader	16		
Handelsvaror		-1 690	-2 407
Övriga externa kostnader	4, 5	-11 967	-10 053
Personalkostnader	6	-28 837	-32 998
Avskrivningar och nedskrivningar av materiella och immateriella anläggningstillgångar		-1 447	-934
Övriga rörelsekostnader		-1	-1 179
		-43 942	-47 572
Rörelseresultat		3 641	359
Resultat från finansiella poster			
Resultat från andelar i koncernföretag	17	2 845	0
Resultat från övriga värdepapper och fordringar som är anläggningstillgångar	7	0	-2 410
Övriga ränteintäkter och liknande resultatposter		67	292
Räntekostnader och liknande resultatposter		-177	-2
		2 734	-2 120
Resultat efter finansiella poster		6 375	-1 761
Bokslutsdispositioner	18	-800	3 476
Resultat före skatt		5 575	1 715
Skatt på årets resultat	8	-499	-5 638
Årets resultat		5 076	-3 923

2024071116199



Moderbolagets Balansräkning

Tkr

Not

2023-12-31

2022-12-31

TILLGÅNGAR

Anläggningstillgångar

Materiella anläggningstillgångar

Byggnader och mark

9

10 535

11 900

Inventarier, verktyg och installationer

10

3 437

3 153

13 972

15 053

Finansiella anläggningstillgångar

Andelar i koncernföretag

19, 20

18 119

19 803

Fordringar hos koncernföretag

21

5 938

6 400

Andra långfristiga fordringar

11

598

1 884

24 655

28 087

Summa anläggningstillgångar

38 627

43 140

Omsättningstillgångar

Kortfristiga fordringar

Kundfordringar

4 448

3 179

Fordringar hos koncernföretag

1 404

1 654

Aktuella skattefordringar

609

0

Övriga fordringar

1 709

923

Förutbetalda kostnader och upplupna intäkter

12

2 304

1 097

10 474

6 853

Kassa och bank

25 045

25 933

Summa omsättningstillgångar


35 519

32 786

SUMMA TILLGÅNGAR

74 146

75 926



Moderbolagets Balansräkning

Tkr

Not 2023-12-31 2022-12-31

EGET KAPITAL OCH SKULDER

Eget kapital

22, 23

Bundet eget kapital

Aktiekapital

100

100

100

100

Fritt eget kapital

Balanserad vinst eller förlust

38 930

42 852

Årets resultat

5 076

-3 923

44 006

38 929

Summa eget kapital

44 106

39 029

Obeskattade reserver

24

5 898

5 098

Avsättningar

Övriga avsättningar

13

0

4 889

Summa avsättningar

0

4 889

Kortfristiga skulder

Leverantörsskulder

2 087

1 412

Skulder till koncernföretag

16 665

20 399

Aktuella skatteskulder

0

101

Övriga skulder

1 459

900

Upplupna kostnader och förutbetalda intäkter

14

3 931

4 098

Summa kortfristiga skulder

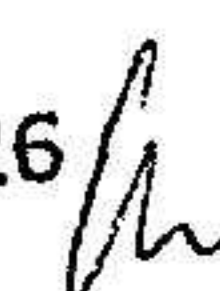
24 142

26 910

SUMMA EGET KAPITAL OCH SKULDER

74 146

75 926

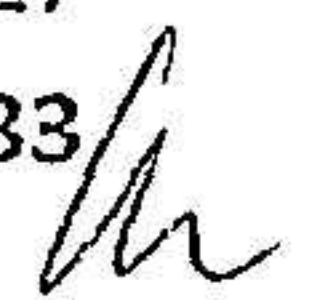


Moderbolagets Kassaflödesanalys

Tkr

	Not	2023-01-01 -2023-12-31	2022-01-01 -2022-12-31
Den löpande verksamheten			
Resultat efter finansiella poster		6 375	-1 761
Justeringar för poster som inte ingår i kassaflödet	15	-2 484	4 499
Betald skatt		-6 098	-2 173
Kassaflöde från den löpande verksamheten före förändring av rörelsekapital		-2 207	565
Kassaflöde från förändring av rörelsekapitalet			
Förändring av varulager och pågående arbete		0	107
Förändring av kundfordringar		-1 269	-2 417
Förändring av kortfristiga fordringar		-1 888	559
Förändring av leverantörsskulder		675	1 286
Förändring av kortfristiga skulder		392	-1 364
Kassaflöde från den löpande verksamheten		-4 297	-1 264
Investeringsverksamheten			
Förändring långfristig fordran		1 286	404
Förändring koncerntern skuld/fordran		-3 126	282
Investeringar i materiella anläggningstillgångar		-1 264	-2 672
Försäljning av materiella anläggningstillgångar		1 984	30
Investeringar i finansiella anläggningstillgångar		-25	-1 041
Försäljning av finansiella anläggningstillgångar		4 554	22 027
Kassaflöde från investeringsverksamheten		3 409	19 030
Finansieringsverksamheten			
Erhållna (lämnade) koncernbidrag		0	3 940
Kassaflöde från finansieringsverksamheten		0	3 940
Årets kassaflöde		-888	21 706
Likvida medel vid årets början		25 933	4 227
Likvida medel vid årets slut		25 045	25 933

2024071116202



Noter

Tkr

Not 1 Redovisnings- och värderingsprinciper

Allmänna upplysningar

Årsredovisningen och koncernredovisningen är upprättad i enlighet med årsredovisningslagen och BFNAR 2012:1 Årsredovisning och koncernredovisning (K3).

Fordringar upptas till det belopp som beräknas bli betalt.

Övriga tillgångar och skulder har upptagits till anskaffningsvärden där inget annat anges.

Moderföretaget och koncernen tillämpar samma redovisningsprinciper om inte annat framgår nedan.

Intäktsredovisning

Intäkter har tagits upp till verkligt värde av vad som erhållits eller kommer att erhållas och redovisas i den omfattning det är sannolikt att de ekonomiska fördelarna kommer att tillgodogöras bolaget och intäkterna kan beräknas på ett tillförlitligt sätt.

Hysesintäkter redovisas i den period hyran avses.

Koncernredovisning

Konsolideringsmetod

Koncernredovisningen har upprättats enligt förvärvsmetoden. Detta innebär att förvärvade verksamheters identifierbara tillgångar och skulder redovisas till marknadsvärde enligt upprättad förvärvsanalys. Överstiger verksamhetens anskaffningsvärde det beräknade marknadsvärdet av de förväntade nettotillgångarna enligt förvärvsanalysen redovisas skillnaden som goodwill.

Dotterföretag

Koncernredovisningen omfattar, förutom moderföretaget, samtliga företag i vilka moderföretaget direkt eller indirekt har mer än 50 % av röstetalet eller på annat sätt innehar det bestämmande inflytandet och därmed har en rätt att utforma företagets finansiella och operativa strategier i syfte att erhålla ekonomiska fördelar.

Ett dotterföretags intäkter och kostnader tas in i koncernredovisningen från och med tidpunkten för förvärvet till och med den tidpunkt då moderföretaget inte längre har ett bestämmande inflytande över dotterföretaget.

Transaktioner mellan koncernföretag

Koncerninterna fordringar och skulder samt transaktioner mellan koncernföretag liksom orealiserade vinster elimineras i sin helhet. Orealiserade förluster elimineras också såvida inte transaktionen motsvarar ett nedskrivningsbehov.

Anläggningstillgångar

Immateriella och materiella anläggningstillgångar redovisas till anskaffningsvärde minskat med ackumulerade avskrivningar enligt plan och eventuella nedskrivningar.

Avskrivning sker linjärt över den förväntade nyttjandeperioden med hänsyn till väsentligt restvärde. Följande avskrivningsprocent tillämpas:

Markanläggningar	5%
Maskiner och andra tekniska anläggningar	20%
Inventarier, verktyg och installationer	20%
Byggnader	1-5%
Stomme/Fasad tegel, betong	1%
Stam/Bad/Kök/Värme/Hiss	2%
Tak/Fönster/Dörrar/Lås/Fastad trä, puts, plåt	4%
Ventilation/Övrigt	5%



Andelar i dotterföretag

Andelar i dotterföretag redovisas till anskaffningsvärde efter avdrag för eventuella nedskrivningar. I anskaffningsvärdet ingår köpeskillingen som erlagts för aktierna samt förvärvskostnader. Eventuella kapitaltillskott läggs till anskaffningsvärdet när de uppkommer.

Andra långfristiga värdepappersinnehav

Placeringar i värdepapper som är anskaffade med avsikt att innehas långsiktigt har redovisats till sina anskaffningsvärden. Varje balansdag görs bedömning om eventuellt nedskrivningsbehov.

Kundfordringar/kortfristiga fordringar

Kundfordringar och kortfristiga fordringar redovisas som omsättningstillgångar till det belopp som förväntas bli inbetalt efter avdrag för individuellt bedömda osäkra fordringar.

Låneskulder och leverantörsskulder

Låneskulder och leverantörsskulder redovisas initialt till anskaffningsvärde efter avdrag för transaktionskostnader. Skiljer sig det redovisade beloppet från det belopp som ska återbetalas vid förfallotidpunkten periodiseras mellanskillnaden som räntekostnad över lånets löptid med hjälp av instrumentets effektivränta. Härigenom överensstämmer vid förfallotidpunkten det redovisade beloppet och det belopp som ska återbetalas.

Leasingavtal

Koncernen som leasegivare

Då de ekonomiska risker och fördelar som är förknippade med tillgången inte har övergått till leasetagaren klassificeras leasingen som operationell leasing. De tillgångar som företaget är leasegivare av redovisas som anläggningstillgång eller som omsättningstillgång beroende av när leasingperioden förfaller. Leasingavgiften fastställs årligen och redovisas linjärt över leasingperioden.

Koncernen som leasetagare

Företaget redovisar samtliga leasingavtal, såväl finansiella som operationella, som operationella leasingavtal. Operationella leasingavtal redovisas som en kostnad linjärt över leasingperioden.

Varulager

Varulagret har värderats till det lägsta av dess anskaffningsvärde och dess nettoförsäljningsvärde på balansdagen. Med nettoförsäljningsvärde avses varornas beräknade försäljningspris minskat med försäljningskostnader. Den valda värderingsmetoden innebär att inkurans i varulagret har beaktats.

Inkomstskatter

Total skatt utgörs av aktuell skatt och uppskjuten skatt. Skatter redovisas i resultaträkningen, utom då underliggande transaktion redovisas direkt mot eget kapital varvid tillhörande skatteeffekter redovisas i eget kapital.

Aktuell skatt

Aktuell skatt avser inkomstskatt för innevarande räkenskapsår samt den del av tidigare räkenskapsårs inkomstskatt som ännu inte redovisats. Aktuell skatt beräknas utifrån den skattesats som gäller per balansdagen.

Uppskjuten skatt

Uppskjuten skatt är inkomstskatt som avser framtida räkenskapsår till följd av tidigare händelser. Redovisning sker enligt balansräkningsmetoden. Enligt denna metod redovisas uppskjutna skatteskulder och uppskjutna skattefordringar på temporära skillnader som uppstår mellan bokförda respektive skattemässiga värden för tillgångar och skulder samt för övriga skattemässiga avdrag eller underskott.

Uppskjutna skattefordringar netto redovisas mot uppskjutna skatteskulder endast om de kan betalas med ett nettobelopp. Uppskjuten skatt beräknas utifrån gällande skattesats på balansdagen. Effekter av förändringar i gällande skattesatser resultatförs i den period förändringen lagstads. Uppskjuten skattefordran redovisas som finansiell anläggningstillgång och uppskjuten skatteskuld som avsättning. Uppskjuten skattefordran avseende



underskottsavdrag eller andra framtida skattemässiga avdrag redovisas i den omfattning det är sannolikt att avdragen kan avräknas mot framtida skattemässiga överskott.

På grund av sambandet mellan redovisning och beskattning särredovisas inte den uppskjutna skatteskulden som är hänförlig till obeskattade reserver.

Avsättningar

Som avsättning har redovisats förpliktelser gentemot tredje man som är hänförliga till räkenskapsåret eller tidigare räkenskapsår och som på balansdagen antingen är säkra eller sannolika till sin förekomst men oviss till belopp eller till den tidpunkt då de ska infrias.

Ersättningar till anställda

Ersättningar till anställda avser alla former av ersättningar som företaget lämnar till de anställda. Kortfristiga ersättningar utgörs av bland annat löner, betald semester, betald frånvaro, bonus och ersättning efter avslutad anställning (pension). Kortfristiga ersättningar redovisas som kostnad och en skuld då det finns en legal eller informell förpliktelse att betala ut en ersättning till följd av en tidigare händelse och en tillförlitlig uppskattning av beloppet kan göras.

Offentliga bidrag

Offentliga bidrag redovisas som intäkt då den framtida prestationen som krävs för att erhålla bidraget utförts. I de fall bidraget erhålls innan prestationen utförts, redovisas bidraget som skuld i balansräkningen. Offentliga bidrag värderas till det verkliga värdet av vad som erhållits eller kommer att erhållas.

Koncernbidrag

Erhållna och lämnade koncernbidrag redovisas som bokslutsdispositioner.

Kassaflödesanalys

Kassaflödesanalysen upprättas enligt indirekt metod. Det redovisade kassaflödet omfattar endast transaktioner som medfört in- eller utbetalningar.

Som likvida medel klassificerar företaget, förutom kassamedel, disponibla tillgodohavanden hos banker och andra kreditinstitut samt kortfristiga likvida placeringar som är noterade på en marknadsplats och har en kortare löptid än tre månader från anskaffningstidpunkten. Förändringar i spärrade medel redovisas i investeringsverksamheten.

Nyckeltalsdefinitioner

Nettoomsättning

Rörelsens huvudentäkter, fakturerade kostnader, sidointäkter samt intäktskorrigeringar.

Resultat efter finansiella poster

Resultat efter finansiella intäkter och kostnader men före bokslutsdispositioner och skatter.

Soliditet (%)

Justerat eget kapital (eget kapital och obeskattade reserver med avdrag för uppskjuten skatt) i procent av balansomslutning.



**Not 2 Nettoomsättningens fördelning
Koncernen**

	2023	2022
Nettoomsättningen per rörelsegren		
Barnomsorg	68 066	77 462
Uthyrning / Hotell	8 589	4 510
Byggnadstjänster	2 862	3 181
Tandvård	4 202	3 736
Övrigt	1 300	1 594
	85 019	90 483

Moderbolaget

	2023	2022
Nettoomsättningen per rörelsegren		
Barnomsorg	32 593	37 045
Uthyrning / Hotell	10 161	6 112
Byggnadstjänster	2 862	3 181
	45 616	46 338

**Not 3 Leasing som leasinggivare
Koncernen**

Koncernens förvaltningsfastigheter hyrs ut och genererar hyresintäkter. Externa hyresintäkter för bostäder, förråd och parkeringar beräknas uppgå till 960 tkr per år. Dessa avtal löper tillsvidare och har normalt tre månaders uppsägningstid vilket motsvarar 240 tkr.

Framtida leasingavgifter avseende ej uppsägningsbara leasingavtal förfaller till betalning enligt följande:

	2023	2022
Inom ett år	240	240
Senare än ett år men inom fem år	0	0
Senare än fem år	0	0
	240	240

Moderbolaget

Avtal avseende moderföretagets hyrda verksamhetslokaler har varierande uppsägningstider.

Framtida leasingavgifter avseende ej uppsägningsbara leasingavtal förfaller till betalning enligt följande:

	2023	2022
Inom ett år	1 674	1 674
Senare än ett år men inom fem år	0	0
Senare än fem år	0	0
	1 674	1 674



Not 4 Leasingavtal som leasetagare

Koncernen

Årets leasingkostnader avseende operationella leasingavtal uppgår till 9 198 tkr (fg år 8 596 tkr) och avser huvudsakligen hyra av lokaler.

Framtida leasingavgifter, för icke uppsägningsbara leasingavtal, förfaller till betalning enligt följande:

	2023	2022
Inom ett år	487	1 320
Senare än ett år men inom fem år	0	0
Senare än fem år	0	0
	487	1 320

Moderbolaget

Årets leasingkostnader avseende operationella leasingavtal uppgår till 7 266 tkr (fg år 6 083 tkr) och avser huvudsakligen hyra av lokaler.

Framtida leasingavgifter, för icke uppsägningsbara leasingavtal, förfaller till betalning enligt följande:

	2023	2022
Inom ett år	246	228
Senare än ett år men inom fem år	0	0
Senare än fem år	0	0
	246	228

Not 5 Arvode till revisorer

Koncernen

Med revisionsuppdrag avses granskning av årsredovisningen och bokföringen samt styrelsens och verkställande direktörens förvaltning, övriga arbetsuppgifter som det ankommer på bolagets revisor att utföra samt rådgivning eller annat biträde som föranleds av iakttagelser vid sådan granskning eller genomförandet av sådana övriga arbetsuppgifter.

	2023	2022
Westra Revisioner		
Revisionsuppdrag	161	152
	161	152

Moderbolaget

	2023	2022
Westra Revisioner		
Revisionsuppdrag	84	117
	84	117

[Signature]

**Not 6 Anställda och personalkostnader
Koncernen**

	2023	2022
Medelantalet anställda		
Kvinnor	136	158
Män	31	39
	167	197
Löner och andra ersättningar		
Styrelse och verkställande direktör	850	1 000
Övriga anställda	39 419	45 729
Omkostnadsersättningar	2 676	2 920
	42 945	49 649
Sociala kostnader		
Pensionskostnader för övriga anställda	1 461	1 476
Övriga sociala avgifter enligt lag och avtal	12 739	14 263
	14 200	15 739
Totala löner, ersättningar, sociala kostnader och pensionskostnader	57 145	65 388
Könsfördelning bland ledande befattningshavare		
Andel män i styrelsen	100 %	100 %

Moderbolaget

	2023	2022
Medelantalet anställda		
Kvinnor	79	98
Män	22	27
	101	125
Löner och andra ersättningar		
Styrelse och verkställande direktör	850	1 000
Övriga anställda	18 727	21 839
Omkostnadsersättningar	2 676	2 920
	22 253	25 759
Sociala kostnader		
Pensionskostnader för övriga anställda	453	361
Övriga sociala avgifter enligt lag och avtal	6 040	6 811
	6 493	7 172
Totala löner, ersättningar, sociala kostnader och pensionskostnader	28 746	32 931
Könsfördelning bland ledande befattningshavare		
Andel män i styrelsen	100 %	100 % 

**Not 7 Resultat från övriga värdepapper och fordringar som är anläggningstillgångar
Koncernen**

	2023	2022
Resultat vid avyttringar	0	-2 410
	0	-2 410

Moderbolaget

	2023	2022
Resultat vid avyttringar	0	-2 410
	0	-2 410

**Not 8 Aktuell och uppskjuten skatt
Koncernen**

	2023	2022
Skatt på årets resultat		
Aktuell skatt	-1 925	-954
Förändring av uppskjuten skatt avseende temporära skillnader	503	180
Totalt redovisad skatt	-1 422	-774

Avstämning av effektiv skatt

	2023		2022	
	Procent	Belopp	Procent	Belopp
Redovisat resultat före skatt		9 295		1 626
Skatt enligt gällande skattesats	20,60	-1 915	20,60	-335
Ej avdragsgilla kostnader		-121		-544
Ej skattepliktiga intäkter		469		0
Justering avseende skatter för föregående år		8		96
Uppräkning återförd periodiseringsfond		-20		-12
Schablonintäkt periodiseringsfond		-31		-9
Justering avseende avyttrad näringsfastighet		169		0
Effekt av ändrad skattesats		20		18
Skattereduktion inventarier		0		32
Övrigt		0		-21
Redovisad effektiv skatt	15,29	-1 421	47,64	-775

Moderbolaget

	2023	2022
Skatt på årets resultat		
Aktuell skatt	-498	-848
Justering avseende tidigare år	-1	99
Totalt redovisad skatt	-499	-749

Avstämning av effektiv skatt

	2023		2022	
	Procent	Belopp	Procent	Belopp
Redovisat resultat före skatt		5 575		1 715
Skatt enligt gällande skattesats	20,60	-1 148	20,60	-353
Ej avdragsgilla kostnader		-87		-523
Ej skattepliktiga intäkter		588		0
Schablonintäkt periodisringsfonder		-18		-4
Korr. res vid avyttring näringsfastighet		169		0
Justering av skatt tidigare år		-1		99
Skattereduktion inventarier		0		32
Redovisad effektiv skatt	8,95	-499	43,68	-749

**Not 9 Byggnader och mark
Koncernen**

	2023-12-31	2022-12-31
Ingående anskaffningsvärden	45 043	45 320
Inköp	590	902
Försäljningar/utrangeringar	-5 055	-1 179
Utgående ackumulerade anskaffningsvärden	40 578	45 043
Ingående avskrivningar	-7 740	-7 044
Försäljningar/utrangeringar	966	0
Årets avskrivningar	-1 013	-696
Utgående ackumulerade avskrivningar	-7 787	-7 740
Utgående redovisat värde	32 791	37 303
Uppgifter om förvaltningsfastigheter		
Redovisat värde	32 790	37 303
Verkligt värde	41 000	48 000

Verkligt värde har beräknats utifrån vår egen professionella bedömning, men ändå ur ett försiktighetsperspektiv, då en extern värdering saknas. Inga byggnader anses ha ett lägre värde än det bokförda värdet i dagens läge.

Moderbolaget

	2023-12-31	2022-12-31
Ingående anskaffningsvärden	14 192	14 469
Inköp	47	902
Försäljningar/utrangeringar	-1 084	-1 179
Utgående ackumulerade anskaffningsvärden	13 155	14 192
Ingående avskrivningar	-2 292	-2 169
Försäljningar/utrangeringar	185	0
Årets avskrivningar	-514	-123
Utgående ackumulerade avskrivningar	-2 621	-2 292
Utgående redovisat värde	10 534	11 900
Uppgifter om förvaltningsfastigheter		
Redovisat värde	10 535	11 900
Verkligt värde	16 000	18 000

Verkligt värde har beräknats utifrån vår egen professionella bedömning, men ändå ur ett försiktighetsperspektiv, då en extern värdering saknas. Inga byggnader anses ha ett lägre värde än det bokförda värdet i dagens läge.

Not 10 Inventarier, verktyg och installationer Koncernen

	2023-12-31	2022-12-31
Ingående anskaffningsvärden	14 462	12 453
Inköp	1 264	2 041
Försäljningar/utrangeringar	-395	-32
Utgående ackumulerade anskaffningsvärden	15 331	14 462
Ingående avskrivningar	-10 876	-9 954
Försäljningar/utrangeringar	395	27
Årets avskrivningar	-1 119	-949
Utgående ackumulerade avskrivningar	-11 600	-10 876
Utgående redovisat värde	3 731	3 586

lu

Moderbolaget

	2023-12-31	2022-12-31
Ingående anskaffningsvärden	8 921	7 183
Inköp	1 217	1 770
Försäljningar/utrangeringar	0	-32
Utgående ackumulerade anskaffningsvärden	10 138	8 921
Ingående avskrivningar	-5 768	-4 984
Försäljningar/utrangeringar	0	27
Årets avskrivningar	-934	-811
Utgående ackumulerade avskrivningar	-6 702	-5 768
Utgående redovisat värde	3 436	3 153

**Not 11 Andra långfristiga fordringar
Koncernen**

	2023-12-31	2022-12-31
Ingående anskaffningsvärden	1 884	2 288
Förändringar under året	-1 286	-404
Utgående ackumulerade anskaffningsvärden	598	1 884
Utgående redovisat värde	598	1 884

Moderbolaget

	2023-12-31	2022-12-31
Ingående anskaffningsvärden	1 884	2 288
Förändringar under året	-1 286	-404
Utgående ackumulerade anskaffningsvärden	598	1 884
Utgående redovisat värde	598	1 884

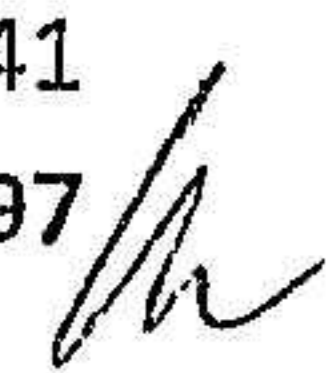
**Not 12 Förutbetalda kostnader och upplupna intäkter
Koncernen**

	2023-12-31	2022-12-31
Förutbetald hyra	2 422	800
Övriga förutbetalda kostnader	1 710	259
Upplupna intäkter	352	526
	4 484	1 585

Moderbolaget

	2023-12-31	2022-12-31
Förutbetalda kostnader	2 143	856
Upplupna intäkter	130	241
	2 273	1 097

2024071116212



**Not 13 Övriga avsättningar
Koncernen**

	2023-12-31	2022-12-31
Avsättningar för tvistiga skatter	0	7 384
	0	7 384

Moderbolaget

	2023-12-31	2022-12-31
Avsättningar för tvistiga skatter	0	4 889
	0	4 889

**Not 14 Upplupna kostnader och förutbetalda intäkter
Koncernen**

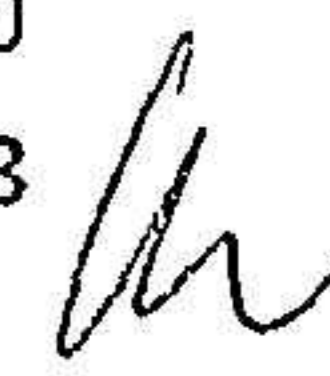
	2023-12-31	2022-12-31
Upplupna löner	1 253	1 135
Upplupna semesterlöner	3 335	3 888
Upplupna sociala avgifter och andra avgifter	1 401	1 574
Förutbetalda intäkter	390	454
Övriga upplupna kostnader	390	1 038
	6 769	8 089

Moderbolaget

	2023-12-31	2022-12-31
Upplupna löner	1 115	1 008
Upplupna semesterlöner	1 430	1 549
Upplupna lagstadgade sociala och andra avgifter	738	803
Övriga uppl. kostnader och förutbet. intäkter	646	737
	3 929	4 097

**Not 15 Justering för poster som inte ingår i kassaflödet
Koncernen**

	2023-12-31	2022-12-31
Avskrivningar	2 132	1 644
Nedskrivning materiell anläggningstillgång	0	1 179
Resultat avyttring dotterföretag	-2 188	0
Resultat vid försäljning av materiella anläggningstillgångar	-1 086	-25
Resultat vid försäljning av finansiella anläggningstillgångar	0	2 410
	-1 142	5 208



2024071116214

Moderbolaget

	2023-12-31	2022-12-31
Avskrivningar	1 447	934
Nedskrivning materiella anläggningstillgångar	0	1 179
Resultat vid försäljning av materiella anläggningstillgångar	-1 086	-25
Resultat vid försäljning av finansiella anläggningstillgångar	-2 845	2 410
	-2 484	4 498

Not 16 Inköp och försäljning mellan koncernföretag Moderbolaget

	2023	2022
Andel av årets totala inköp som skett från andra företag i koncernen	3,00 %	5,00 %
Andel av årets totala försäljningar som skett till andra företag i koncernen	3,59 %	5,00 %

Not 17 Resultat från andelar i koncernföretag Koncernen

	2023	2022
Resultat vid avyttringar	2 188	0
	2 188	0

Moderbolaget

	2023	2022
Resultat vid avyttringar	2 845	0
	2 845	0

Not 18 Bokslutsdispositioner Moderbolaget

	2023	2022
Avsättning till periodiseringsfond	-800	-578
Återföring från periodiseringsfond	0	114
Mottagna koncernbidrag	0	3 940
	-800	3 476



**Not 19 Andelar i koncernföretag
Moderbolaget**

	2023-12-31	2022-12-31
Ingående anskaffningsvärden	14 249	14 249
Ingående kapitaltillskott	7 004	7 004
Försäljningar	-1 709	0
Nyanskaffningar	25	0
Andelar lämnade som tillskott till dotterföretag	-7 004	0
Andelar lämnade som tillskott till dotterföretag	7 004	0
Utgående ackumulerade anskaffningsvärden	19 569	21 253
Ingående nedskrivningar	-1 450	-1 450
Utgående ackumulerade nedskrivningar	-1 450	-1 450
Utgående redovisat värde	18 119	19 803

**Not 20 Specifikation andelar i koncernföretag
Moderbolaget**

Namn	Kapital- andel	Rösträtts- andel	Antal andelar	Bokfört värde
Allt för båten i Ljungskile AB	100%	100%	500	1 769
Naturmontessori Väst AB	100%	100%	1 000	3 560
Ljungskile Privattandvård AB	100%	100%	1 000	5 000
Apologia AB	100%	100%	1 020	710
Lär och Lek Förskola i Göteborg AB	100%	100%	500	50
Ströms Slott Fastighets AB	100%	100%	250	7 029
Kulebo Kraft AB (ägs av SS Fast. AB)	100%	100%	1 000	
				18 118

	Org.nr	Säte	Eget kapital	Resultat
Allt för båten i Ljungskile AB	556858-8833	Uddevalla	401	52
Naturmontessori Väst AB	556678-9417	Uddevalla	12 710	4 175
Ljungskile Privattandvård AB	556334-7094	Uddevalla	4 555	872
Apologia AB	556489-8087	Uddevalla	2 765	151
Lär och Lek Förskola i Göteborg AB	556920-9033	Uddevalla	1 454	0
Ströms Slott Fastighets AB	559449-1358	Uddevalla	7 029	0
Kulebo Kraft AB (ägs av SS Fast. AB)	559449-1358	Uddevalla		

**Not 21 Fordringar hos koncernföretag
Moderbolaget**

	2023-12-31	2022-12-31
Ingående anskaffningsvärden	6 400	6 700
Avgående fordringar	-462	-300
Utgående ackumulerade anskaffningsvärden	5 938	6 400
Utgående redovisat värde	5 938	6 400

lm

2024071116216

**Not 22 Antal aktier och kvotvärde
Moderbolaget**

Namn	Antal aktier	Kvotvärde
Antal A-Aktier	2	50 000
	2	

**Not 23 Disposition av vinst eller förlust
Moderbolaget**

2023-12-31

Förslag till vinstdisposition

Styrelsen föreslår att till förfogande stående vinstmedel:

balanserad vinst	38 930	
årets vinst	5 076	
	44 006	
disponeras så att i ny räkning överföres	44 006	
	44 006	

**Not 24 Obeskattade reserver
Moderbolaget**

2023-12-31

2022-12-31

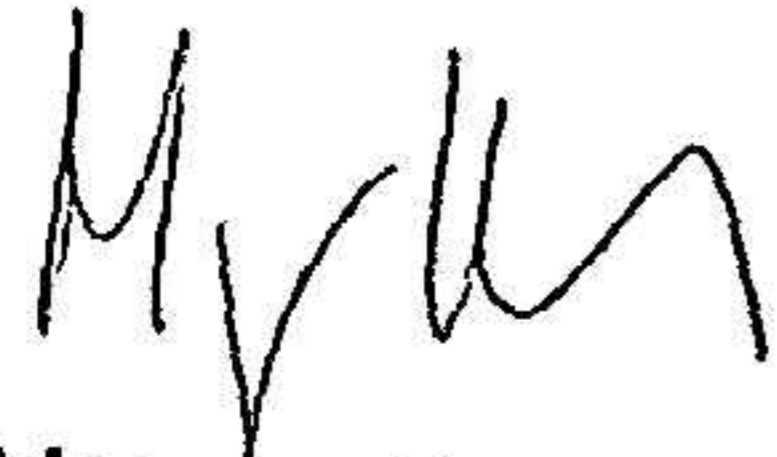
Periodiseringsfond 2018	565	565
Periodiseringsfond 2019	435	435
Periodiseringsfond 2020	1 850	1 850
Periodiseringsfond 2021	1 200	1 200
Periodiseringsfond 2022	578	578
Periodiseringsfond 2023	800	0
Akkumulerade överavskrivningar	470	470
	5 898	5 098

**Not 25 Väsentliga händelser efter räkenskapsårets slut
Moderbolaget**

Inga väsentliga händelser har inträffat efter räkenskapsårets utgång och fram till årsredovisningens avgivande.




Ljungskile 2024-06-28



Magnus Olsson
Verkställande direktör

Min revisionsberättelse har lämnats 2024-06-30



Christina Johansson
Auktoriserad revisor

2024071116217

Revisionsberättelse

Till bolagsstämman i Ströms Slott AB
Org.nr 556798-0676

Rapport om årsredovisningen och koncernredovisningen

Uttalanden

Jag har utfört en revision av årsredovisningen och koncernredovisningen för Ströms Slott AB för år 2023.

Enligt min uppfattning har årsredovisningen och koncernredovisningen upprättats i enlighet med årsredovisningslagen och ger en i alla väsentliga avseenden rättvisande bild av moderbolagets och koncernens finansiella ställning per den 2023-12-31 och av dessas finansiella resultat och kassaflöde för året enligt årsredovisningslagen. Förvaltningsberättelsen är förenlig med årsredovisningens och koncernredovisningens övriga delar.

Jag tillstyrker därför att bolagsstämman fastställer resultaträkningen och balansräkningen för moderbolaget och koncernen.

Grund för uttalanden

Jag har utfört revisionen enligt International Standards on Auditing (ISA) och god revisionssed i Sverige. Mitt ansvar enligt dessa standarder beskrivs närmare i avsnittet *Revisorns ansvar*. Jag är oberoende i förhållande till moderbolaget och koncernen enligt god revisorssed i Sverige och har i övrigt fullgjort mitt yrkesetiska ansvar enligt dessa krav.

Jag anser att de revisionsbevis jag har inhämtat är tillräckliga och ändamålsenliga som grund för mina uttalanden.

Styrelsens och verkställande direktörens ansvar

Det är styrelsen och verkställande direktören som har ansvaret för att årsredovisningen och koncernredovisningen upprättas och att de ger en rättvisande bild enligt årsredovisningslagen. Styrelsen och verkställande direktören ansvarar även för den interna kontroll som de bedömer är nödvändig för att upprätta en årsredovisning och koncernredovisning som inte innehåller några väsentliga felaktigheter, vare sig dessa beror på oegentligheter eller misstag.

Vid upprättandet av årsredovisningen och koncernredovisningen ansvarar styrelsen och verkställande direktören för bedömningen av bolagets och koncernens förmåga att fortsätta verksamheten. De upplyser, när så är tillämpligt, om förhållanden som kan påverka förmågan att fortsätta verksamheten och att använda antagandet om fortsatt drift. Antagandet om fortsatt drift tillämpas dock inte om styrelsen och verkställande direktören avser att likvidera bolaget, upphöra med verksamheten eller inte har något realistiskt alternativ till att göra något av detta.

Revisorns ansvar

Mina mål är att uppnå en rimlig grad av säkerhet om huruvida årsredovisningen och koncernredovisningen som helhet inte innehåller några väsentliga felaktigheter, vare sig dessa beror på oegentligheter eller misstag, och att lämna en revisionsberättelse som innehåller mina uttalanden. Rimlig säkerhet är en hög grad av säkerhet, men är ingen garanti för att en revision som utförs enligt ISA och god revisions sed i Sverige alltid kommer att upptäcka en väsentlig felaktighet om en sådan finns. Felaktigheter kan uppstå på grund av oegentligheter eller misstag och anses vara väsentliga om de enskilt eller tillsammans rimligen kan förväntas påverka de ekonomiska beslut som användare fattar med grund i årsredovisningen och koncernredovisningen.

En ytterligare beskrivning av mitt ansvar för revisionen av årsredovisningen finns på Revisorsinspektionens webbplats:

www.revisorsinspektionen.se/revisornsansvar. Denna beskrivning är en del av revisionsberättelsen.

Rapport om andra krav enligt lagar och andra författningar

Uttalanden

Utöver min revision av årsredovisningen och koncernredovisningen har jag även utfört en revision av styrelsens och verkställande direktörens förvaltning för Ströms Slott AB för räkenskapsåret 2023 samt av förslaget till dispositioner beträffande bolagets vinst eller förlust.

Jag tillstyrker att bolagsstämman disponerar vinsten enligt förslaget i förvaltningsberättelsen och beviljar styrelsens ledamot och verkställande direktören ansvarsfrihet för räkenskapsåret.

Grund för uttalanden

Jag har utfört revisionen enligt god revisionssed i Sverige. Mitt ansvar enligt denna beskrivs närmare i avsnittet *Revisorns ansvar*. Jag är oberoende i förhållande till moderbolaget och koncernen enligt god revisorssed i Sverige och har i övrigt fullgjort mitt yrkesetiska ansvar enligt dessa krav.

Jag anser att de revisionsbevis jag har inhämtat är tillräckliga och ändamålsenliga som grund för mina uttalanden.

Styrelsens och verkställande direktörens ansvar

Det är styrelsen som har ansvaret för förslaget till dispositioner beträffande bolagets vinst eller förlust. Vid förslag till utdelning innefattar detta bland annat en bedömning av om utdelningen är försvarlig med hänsyn till de krav som bolagets och koncernens verksamhetsart, omfattning och risker ställer på storleken av moderbolagets och koncernens egna kapital, konsolideringsbehov, likviditet och ställning i övrigt.

Styrelsen ansvarar för bolagets organisation och förvaltningen av bolagets angelägenheter. Detta innefattar bland annat att fortlöpande bedöma bolagets och koncernens ekonomiska situation och att tillse att bolagets organisation är utformad så att bokföringen, medelsförvaltningen och bolagets ekonomiska angelägenheter i övrigt kontrolleras på ett betryggande sätt. Verkställande direktören ska sköta den löpande förvaltningen enligt styrelsens riktlinjer och anvisningar och bland annat vidta de åtgärder som är nödvändiga för att bolagets bokföring ska fullgöras i överensstämmelse med lag och för att medelsförvaltningen ska skötas på ett betryggande sätt.

Revisorns ansvar

Mitt mål beträffande revisionen av förvaltningen, och därmed mitt uttalande om ansvarsfrihet, är att inhämta revisionsbevis för att med en rimlig grad av säkerhet kunna bedöma om någon styrelseledamot eller verkställande direktören i något väsentligt avseende:


- företagit någon åtgärd eller gjort sig skyldig till någon försummelse som kan föranleda ersättningsskyldighet mot bolaget, eller
- på något annat sätt handlat i strid med aktiebolagslagen, årsredovisningslagen eller bolagsordningen.

Mitt mål beträffande revisionen av förslaget till dispositioner av bolagets vinst eller förlust, och därmed mitt uttalande om detta, är att med rimlig grad av säkerhet bedöma om förslaget är förenligt med aktiebolagslagen.

Rimlig säkerhet är en hög grad av säkerhet, men ingen garanti för att en revision som utförs enligt god revisionssed i Sverige alltid kommer att upptäcka åtgärder eller försummelse som kan föranleda ersättningsskyldighet mot bolaget, eller att ett förslag till dispositioner av bolagets vinst eller förlust inte är förenligt med aktiebolagslagen.

En ytterligare beskrivning av mitt ansvar för revisionen av förvaltningen finns på Revisorsinspektionens webbplats: www.revisorsinspektionen.se/revisornsansvar. Denna beskrivning är en del av revisionsberättelsen.

Uddevalle den 2024-06-30


Christina Johansson
Auktoriserad revisor