

# Årsredovisning för

## Företagsekonomiska Institutet 1888 AB

556263-3288

Räkenskapsåret

2024

### Fastställelseintyg

Undertecknad styrelseledamot intygar härmed, dels att denna kopia av årsredovisningen överensstämmer med originalet, dels att resultat- och balansräkningen fastställts på årsstämma den 14 maj 2025. Årsstämman beslöt tillika godkänna styrelsens förslag till resultatdisposition.

Stockholm den 14 maj 2025



Leif Persson  
Styrelsens ordförande

Styrelsen och verkställande direktören för Företagsekonomiska Institutet 1888 AB avger följande årsredovisning och koncernredovisning för räkenskapsåret 2024.

Årsredovisningen är upprättad i svenska kronor, SEK. Om inte annat särskilt anges, redovisas alla belopp i hela kronor (kr). Uppgifter inom parentes avser föregående år.

## Förvaltningsberättelse

### Information om verksamheten och finansiell översikt för koncernen

Koncernens verksamhet omfattar utbildning och bedrivs i Stockholm, Göteborg, Malmö och Alicante (Spanien). Försäljningen har under räkenskapsåret uppgått till 84 816 tkr (fg år 87 917 tkr).

Resultat efter finansiella poster uppgår till 3 734 tkr (fg år -3 822 tkr).

Koncernens egna kapital uppgår per 2024-12-31 till 31 326 tkr (fg år 28 853 tkr).

Koncernens soliditet uppgick per 2024-12-31 till 62% jämfört med 59% per 2023-12-31. Koncernens soliditet är därför fullt tillfredsställande och likaså är den likvida situationen under full kontroll.

Samtliga aktier ägs av den Ideella Föreningen Företagsekonomiska Institutet 1888, org nr 802001-8472. Företaget har sitt säte i STOCKHOLM.

### Väsentliga händelser under året

Under räkenskapsåret har ett avtal med Kungliga Tekniska högskolan (KTH) avseende uppdragsutbildning signerats.

Under räkenskapsåret har ett avtal gällande ny sändningsplattform för digital utbildningsleverans signerats.

### Förväntad framtida utveckling

FEI:s mål är att genom lyhördhet mot marknaden, ett genomtänkt utbud och kostnadseffektiva lösningar öka försäljning och lönsamhet under det kommande året. FEI räknar med en positiv utveckling avseende kärnverksamheten riktad till företag och organisationer. Även efterfrågan från privatpersoner förväntas stiga på lång sikt, särskilt med tanke på Yrkehögskolans fortsatta expansion.

FEI är genom FEIFLEX en ledande aktör i branschen när det gäller omställningen till modern utbildningsteknik. FEIFLEX förväntas fortsätta att driva tillväxt i framtiden.

### Väsentliga risker och osäkerhetsfaktorer

FEI verkar i en mycket konkurrensutsatt del av utbildningssektorn och arbetar aktivt med att sprida och minimera affärsriskerna i verksamheten, bland annat genom att erbjuda ett varierat utbud som vänder sig till olika kundsegment. *R*

De operationella riskerna utgörs i huvudsak av externa faktorer som kan påverka efterfrågan på våra tjänster; sådana faktorer inkluderar konjunkturutvecklingen, konkurrenssituationen samt förändringar i lagstiftning eller regelverk.

### Flerårsöversikt (Tkr)

<b>Koncernen</b>	<b>2024</b>	<b>2023</b>	<b>2022</b>	
Nettoomsättning	84 816	87 917	140 402	
Resultat efter finansiella poster	3 734	-3 822	18 809	
Soliditet (%)	62	59	44	
<b>Moderbolaget</b>	<b>2024</b>	<b>2023</b>	<b>2022</b>	<b>2021</b>
Nettoomsättning	83 220	85 558	139 990	126 118
Resultat efter finansiella poster	3 000	-4 635	19 463	11 453
Soliditet (%)	60	58	45	39

### Förslag till vinstdisposition


Styrelsen föreslår att till förfogande stående vinstmedel (kronor):


balanserad vinst	15 559 543
årets vinst	2 528 981
	<b>18 088 524</b>
disponeras så att	
till aktieägare utdelas	2 000 000
i ny räkning överföres	16 088 524
	<b>18 088 524</b>

Styrelsen föreslås bemyndigas att besluta om tidpunkt då utdelningen skall betalas.

Styrelsens och verkställande direktörens yttrande över den föreslagna vinstutdelningen.

Koncernbidraget och föreslagen utdelningen reducerar bolagets soliditet till 57,9 %. Soliditeten är mot bakgrund av bolagets verksamhet fortsatt hög. Likviditeten i bolaget och koncernen bedöms kunna upprätthållas på en likaledes betryggande nivå. Styrelsens uppfattning är att den föreslagna utdelningen ej hindrar bolaget, och övriga koncernen från att fullgöra sina förpliktelser på kort och lång sikt, ej heller att fullgöra erforderliga investeringar. Den föreslagna utdelningen kan därmed försvaras med hänsyn till vad som anförs i ABL 17 kap 3 § 2-3 st (försiktighetsprincipen).

Koncernens och moderbolagets resultat och ställning i övrigt framgår av efterföljande resultat- och balansräkningar samt kassaflödesanalyser med noter. 



## Koncernens Resultaträkning

	Not	2024-01-01 -2024-12-31	2023-01-01 -2023-12-31
Nettoomsättning	2	84 815 601 <b>84 815 601</b>	87 916 842 <b>87 916 842</b>
<b>Rörelsens kostnader</b>			
Direkta produktionskostnader		-23 405 343	-34 357 892
Övriga externa kostnader	3, 4, 5	-29 798 701	-28 308 069
Personalkostnader	6	-27 623 808	-28 080 193
Avskrivningar och nedskrivningar av materiella och immateriella anläggningstillgångar		-587 521	-1 683 799
		<b>-81 415 373</b>	<b>-92 429 953</b>
<b>Rörelseresultat</b>		<b>3 400 229</b>	<b>-4 513 110</b>
<b>Resultat från finansiella poster</b>			
Resultat från fordringar som är anläggningstillgångar		-320 924	0
Valutakursvinster / förluster		-58 596	84 389
Övriga ränteintäkter och liknande resultatposter		743 481	613 591
Räntekostnader och liknande resultatposter		-29 895	-7 237
		<b>334 066</b>	<b>690 743</b>
<b>Resultat efter finansiella poster</b>		<b>3 734 295</b>	<b>-3 822 367</b>
Erhållna / lämnade koncernbidrag		-812 076	546 290
<b>Resultat före skatt</b>		<b>2 922 219</b>	<b>-3 276 077</b>
Skatt på årets resultat		-795 515	0
Uppskjuten skatt		307 457	1 052 410
<b>Årets resultat</b>		<b>2 434 161</b>	<b>-2 223 667</b>

2025091205537

## Koncernens Balansräkning

Not 2024-12-31 2023-12-31

### TILLGÅNGAR

#### Anläggningstillgångar

##### *Materiella anläggningstillgångar*

Förbättringsutgifter på annans fastighet  
Inventarier, verktyg och installationer

10	28 761	68 776
11	533 167	1 062 613
	<b>561 928</b>	<b>1 131 389</b>

##### *Finansiella anläggningstillgångar*

Andra långfristiga fordringar

14	713 119	958 089
	<b>713 119</b>	<b>958 089</b>

**Summa anläggningstillgångar**

	<b>1 275 047</b>	<b>2 089 478</b>
--	------------------	------------------

#### Omsättningstillgångar

##### *Varulager m m*

Råvaror och förnödenheter

	313 479	493 215
	<b>313 479</b>	<b>493 215</b>

##### *Kortfristiga fordringar*

Kundfordringar  
Fordringar hos FEI Föreningen  
Övriga fordringar  
Förutbetalda kostnader och upplupna intäkter

	1 103 474	5 026 660
	5 306 067	3 002 230
	276 771	1 049 553
15	8 231 848	8 162 062
	<b>14 918 160</b>	<b>17 240 505</b>

##### *Kassa och bank*

**Summa omsättningstillgångar**

	34 353 583	29 046 583
	<b>49 585 222</b>	<b>46 780 303</b>

**SUMMA TILLGÅNGAR**

	<b>50 860 269</b>	<b>48 869 781</b>
--	-------------------	-------------------

## Koncernens Balansräkning

Not                      2024-12-31                      2023-12-31

### EGET KAPITAL OCH SKULDER

#### Eget kapital

Aktiekapital

1 000 000

1 000 000

Annat eget kapital inklusive årets resultat

30 326 155

27 853 461

**Summa eget kapital**

**31 326 155**

**28 853 461**

#### Avsättningar

Avsättningar för uppskjuten skatt

2 773 365

3 080 822

**2 773 365**

**3 080 822**

#### Kortfristiga skulder

Leverantörsskulder

3 071 827

4 032 208

Aktuella skatteskulder

880 825

749 363

Övriga skulder

3 868 823

3 334 377

Upplupna kostnader och förutbetalda intäkter

19

8 939 273


8 819 551

**16 760 748**

**16 935 499**

**SUMMA EGET KAPITAL OCH SKULDER**

**50 860 268**

**48 869 782** 



2025091205540

## Koncernens rapport över förändringar i eget kapital

	Aktie- kapital	Övrigt tillskjutet kapital	Balanserad vinst inkl. årets resultat	Summa eget kapital
<b>Ingående eget kapital 2023-01-01</b>	<b>1 000 000</b>	<b>200 000</b>	<b>32 913 557</b>	<b>34 113 557</b>
Valutakursdifferenser			-36 428	-36 428
Utdelning			-3 000 000	-3 000 000
Årets resultat			-2 223 668	-2 223 668
<b>Summa totalresultat</b>			<b>-5 260 096</b>	<b>-5 260 096</b>
<b>Utgående eget kapital 2023-12-31</b>	<b>1 000 000</b>	<b>200 000</b>	<b>27 653 461</b>	<b>28 853 461</b>
<b>Ingående eget kapital 2024-01-01</b>	<b>1 000 000</b>	<b>200 000</b>	<b>27 653 461</b>	<b>28 853 461</b>
Valutakursdifferenser			38 532	38 532
Årets resultat			2 434 161	2 434 161
<b>Summa totalresultat</b>			<b>2 472 693</b>	<b>2 472 693</b>
<b>Utgående eget kapital 2024-12-31</b>	<b>1 000 000</b>	<b>200 000</b>	<b>30 126 154</b>	<b>31 326 154</b>

## Koncernens Kassaflödesanalys

	Not	2024-01-01 -2024-12-31	2023-01-01 -2023-12-31
<b>Den löpande verksamheten</b>			
Rörelseresultat		3 400 230	-4 513 110
Justeringar för poster som inte ingår i kassaflödet m.m		960 445	1 647 370
Erhållen ränta och övriga finansiella intäkter		743 481	697 981
Betalt ränta och övriga finansiella kostnader		-409 415	-7 237
Betald skatt		-356 596	-1 137 732
<b>Kassaflöde från den löpande verksamheten före förändringar av rörelsekapital</b>		<b>4 338 145</b>	<b>-3 312 728</b>
<b>Kassaflöde från förändringar i rörelsekapital</b>			
Förändring av varulager		179 736	406 546
Förändring av kundfordringar		3 923 185	9 749 574
Förändring av övriga rörelsefordringar		382 074	-138 667
Förändring leverantörsskulder		-960 381	-796 635
Förändring av övriga rörelseskulder		792 656	-690 783
Förändring av interima skulder		-138 488	-18 880 087
<b>Summa förändringar i rörelsekapitalet</b>		<b>4 178 781</b>	<b>-10 350 051</b>
<b>Kassaflöde från den löpande verksamheten</b>		<b>8 516 927</b>	<b>-13 662 779</b>
<b>Investeringsverksamheten</b>			
Investeringar i materiella anläggningstillgångar		-18 059	-106 164
Återbetalning av finansiella fordringar		343 069	1 465 601
Förvärv av finansiella anläggningstillgångar		-419 022	0
<b>Kassaflöde från investeringsverksamheten</b>		<b>-94 012</b>	<b>1 359 437</b>
<b>Finansieringsverksamhet</b>			
Utdelning till aktieägare		0	-3 000 000
Förändring av mellanhavande med föreningen		-3 115 913	683 972
<b>Kassaflöde från finansieringsverksamheten</b>		<b>-3 115 913</b>	<b>-2 316 028</b>
<b>Årets kassaflöde</b>		<b>5 307 001</b>	<b>-14 619 373</b>
<b>Likvida medel vid årets början</b>			
Likvida medel vid årets början		29 046 583	43 665 953
<b>Likvida medel vid årets slut</b>		<b>34 353 584</b>	<b>29 046 583</b>
<b>Justeringar för poster som inte ingår i kassaflödet m.m</b>			
Avskrivningar och nedskrivningar		908 444	1 683 798
Växelkursdifferenser		38 536	-36 428
Övriga poster		13 462	0
<b>Summa justeringar</b>		<b>960 445</b>	<b>1 647 370</b>

2025091205542

## Moderbolagets Resultaträkning

	Not	2024-01-01 -2024-12-31	2023-01-01 -2023-12-31
<b>Rörelsens intäkter</b>			
Nettoomsättning	2	83 220 361 <b>83 220 361</b>	85 557 773 <b>85 557 773</b>
<b>Rörelsens kostnader</b>			
Direkta produktionskostnader		-23 405 343	-32 677 121
Övriga externa kostnader	3, 4, 5	-31 743 238	-30 785 390
Personalkostnader	6	-24 821 273	-25 557 693
Avskrivningar och nedskrivningar av materiella och immateriella anläggningstillgångar		-587 521	-1 683 799
		<b>-80 557 375</b>	<b>-90 704 003</b>
<b>Rörelseresultat</b>	3	<b>2 662 986</b>	<b>-5 146 230</b>
<b>Resultat från finansiella poster</b>			
Resultat från andelar i koncernföretag	7	0	-11 179
Resultat från fordringar som är anläggningstillgångar	14	-320 924	
Övriga ränteintäkter och liknande resultatposter		687 765	530 048
Räntekostnader och liknande resultatposter		-29 895	-7 237
		<b>336 946</b>	<b>511 632</b>
<b>Resultat efter finansiella poster</b>		<b>2 999 932</b>	<b>-4 634 598</b>
Bokslutsdispositioner	8	316 414	5 608 373
<b>Resultat före skatt</b>		<b>3 316 346</b>	<b>973 775</b>
Skatt på årets resultat	9	-795 448	0
Övriga skatter		8 083	0
<b>Årets resultat</b>		<b>2 528 981</b>	<b>973 775</b>

## Moderbolagets Balansräkning

Not                      2024-12-31                      2023-12-31

### TILLGÅNGAR

#### Anläggningstillgångar

##### *Materiella anläggningstillgångar*

Förbättringsutgifter på annans fastighet	10	28 761	68 776
Inventarier, verktyg och installationer	11	515 108	1 062 614
		<b>543 869</b>	<b>1 131 390</b>

##### *Finansiella anläggningstillgångar*

Andelar i koncernföretag	12, 13	1 744 121	1 744 122
Andra långfristiga fordringar	14	614 335	862 663
		<b>2 358 456</b>	<b>2 606 785</b>
<b>Summa anläggningstillgångar</b>		<b>2 902 325</b>	<b>3 738 175</b>

#### Omsättningstillgångar

##### *Varulager m m*

Råvaror och förnödenheter		313 479	493 215
		<b>313 479</b>	<b>493 215</b>

##### *Kortfristiga fordringar*

Kundfordringar		877 917	4 790 104
Fordringar hos koncernföretag		5 306 067	3 002 230
Övriga fordringar		276 709	1 049 068
Förutbetalda kostnader och upplupna intäkter	15	8 185 265	8 121 080
		<b>14 645 958</b>	<b>16 962 482</b>

##### *Kassa och bank*

<b>Summa omsättningstillgångar</b>		<b>32 315 900</b>	<b>27 396 569</b>
------------------------------------	--	-------------------	-------------------

### SUMMA TILLGÅNGAR

**50 177 662**                      **48 590 441** 



## Moderbolagets Balansräkning

Not 2024-12-31 2023-12-31

### EGET KAPITAL OCH SKULDER

<b>Eget kapital</b>	16, 17		
<i>Bundet eget kapital</i>			
Aktiekapital		1 000 000	1 000 000
Reservfond		200 000	200 000
		<b>1 200 000</b>	<b>1 200 000</b>
<i>Fritt eget kapital</i>			
Balanserad vinst eller förlust		15 559 543	14 585 768
Årets resultat		2 528 981	973 775
		<b>18 088 524</b>	<b>15 559 543</b>
<b>Summa eget kapital</b>		<b>19 288 524</b>	<b>16 759 543</b>
<b>Obeskattade reserver</b>	18	13 356 908	14 485 398
<b>Kortfristiga skulder</b>			
Leverantörsskulder		3 015 165	3 989 691
Skulder till koncernföretag		1 073 096	722 469
Aktuella skatteskulder		706 502	749 363
Övriga skulder		4 429 995	3 148 642
Upplupna kostnader och förutbetalda intäkter	19	8 307 472	8 735 335
<b>Summa kortfristiga skulder</b>		<b>17 532 230</b>	<b>17 345 500</b>
<b>SUMMA EGET KAPITAL OCH SKULDER</b>		<b>50 177 662</b>	<b>48 590 441</b>

## Moderbolagets rapport över förändringar i eget kapital

	Aktie- kapital	Bundna reserver	Balanserat resultat	Årets resultat	Summa eget kapital
<b>Ingående eget kapital 2023-01-01</b>	<b>1 000 000</b>	<b>200 000</b>	<b>4 733 666</b>	<b>12 852 103</b>	<b>18 785 769</b>
Balanseras i en räkning			12 852 103	-12 852 103	0
Utdelning			-3 000 000		-3 000 000
Årets resultat				973 775	973 775
<b>Utgående eget kapital 2023-12-31</b>	<b>1 000 000</b>	<b>200 000</b>	<b>14 585 769</b>	<b>973 775</b>	<b>16 759 544</b>
<b>Ingående eget kapital 2024-01-01</b>	<b>1 000 000</b>	<b>200 000</b>	<b>14 585 769</b>	<b>973 775</b>	<b>16 759 544</b>
Balanseras i en räkning			973 775	-973 775	0
Årets resultat				2 528 981	2 528 981
<b>Summa totalresultat</b>			<b>973 775</b>	<b>1 555 206</b>	<b>2 528 981</b>
<b>Utgående eget kapital 2024-12-31</b>	<b>1 000 000</b>	<b>200 000</b>	<b>15 559 544</b>	<b>2 528 981</b>	<b>19 288 525</b>

2025091205545

2025091205546

## Moderbolagets Kassaflödesanalys

Not                      2024-01-01                      2023-01-01  
                                 -2024-12-31                      -2023-12-31

### Den löpande verksamheten

Rörelseresultat	2 662 986	-5 146 230
Avskrivningar	587 521	1 683 799
Erhållen ränta	705 427	565 898
Valutakursdifferenser	-17 661	-35 850
Betalt ränta	-29 895	-7 237
Betald skatt	-830 226	-2 165 001
<b>Kassaflöde från den löpande verksamheten före förändring av rörelsekapital</b>	<b>3 078 152</b>	<b>-5 104 621</b>

### Kassaflöde från förändring av rörelsekapitalet

Förändring av varulager	179 736	406 546
Förändring av kundfordringar	3 912 187	9 818 803
Förändring av kortfristiga fordringar	708 173	362 856
Förändring av leverantörsskulder	-974 526	-8 476 471
Förändring i mellanhavanden med dotterföretag	350 628	1 181 530
Förändring av kortfristiga skulder	853 490	-11 960 477
<b>Kassaflöde från den löpande verksamheten</b>	<b>8 107 840</b>	<b>-13 771 833</b>

### Investeringsverksamheten

Investeringar i materiella anläggningstillgångar	0	-106 164
Förändring av långfristiga avtalsfordringar	-72 595	1 465 323
<b>Kassaflöde från investeringsverksamheten</b>	<b>-72 595</b>	<b>1 359 159</b>

### Finansieringsverksamheten

Förändring av mellanhavande med föreningen	-3 115 913	683 972
Lämnad utdelning	0	-3 000 000
<b>Kassaflöde från finansieringsverksamheten</b>	<b>-3 115 913</b>	<b>-2 316 028</b>

### Årets kassaflöde

4 919 331                      -14 728 702

### Likvida medel vid årets början

Likvida medel vid årets början	27 396 569	42 125 271
<b>Likvida medel vid årets slut</b>	<b>32 315 900</b>	<b>27 396 569</b>

## Noter

### Not 1 Redovisnings- och värderingsprinciper

#### Allmänna upplysningar

Årsredovisningen och koncernredovisningen är upprättad i enlighet med årsredovisningslagen och BFNAR 2012:1 Årsredovisning och koncernredovisning (K3).

Redovisningsprinciperna är oförändrade jämfört med föregående år.

Fordringar har upptagits till de belopp varmed de beräknas inflyta.

Övriga tillgångar och skulder har upptagits till anskaffningsvärden där inget annat anges.

#### Intäktsredovisning

Intäkter har tagits upp till verkligt värde av vad som erhållits eller kommer att erhållas och de kan beräknas på tillförlitligt sätt. I annat fall redovisas de enligt kontantprincipen. Intäkterna genereras i huvudsak i Sverige och erhålls från avgifter och ersättningar i utbildningsverksamheten. Förutbetalda intäkter resultatförs linjärt över utbildningsprogrammets löptid om inte skäl för annan resultatföring föreligger.

#### Anläggningstillgångar

Immateriella och materiella anläggningstillgångar redovisas till anskaffningsvärde minskat med ackumulerade avskrivningar enligt plan och eventuella nedskrivningar.

Avskrivning sker linjärt över den förväntade nyttjandeperioden med hänsyn till väsentligt restvärde. Följande avskrivningsprocent tillämpas:

#### *Immateriella anläggningstillgångar*

IT - System	5 år
-------------	------

#### *Materiella anläggningstillgångar*

Maskiner och inventarier	5 år
Förbättringsutgifter på annans fastighet	20 år

#### Finansiella instrument

##### *Andelar i dotterföretag och rörelseförvärv*

Andelar i dotterföretag redovisas till anskaffningsvärde efter avdrag för eventuella nedskrivningar. I anskaffningsvärdet ingår köpeskillingen som erlagts för aktierna samt emitterade egenkapitalinstrument. Samt utgifter som är direkt hänförliga till rörelseförvärvet. Eventuella kapitaltillskott läggs till anskaffningsvärdet när de har tillförts. Om kapitaltillskottet avses täcka underskott sker samtidigt en bedömning om det föreligger ett nedskrivningsbehov av de aktuella andelarna.

#### *Kundfordringar/kortfristiga fordringar*

Kundfordringar och kortfristiga fordringar redovisas som omsättningstillgångar till det belopp som förväntas bli inbetalt efter avdrag för individuellt bedömda osäkra fordringar.

### **Låneskulder och leverantörsskulder**

Låneskulder och leverantörsskulder redovisas initialt till anskaffningsvärde efter avdrag för transaktionskostnader. Skiljer sig det redovisade beloppet från det belopp som ska återbetalas vid förfallotidpunkten periodiseras mellanskillnaden som räntekostnad över lånets löptid. Härigenom avses överensstämmelse mellan det redovisade beloppet vid förfallotidpunkten och det belopp som ska återbetalas.

### **Leasing - Leasetagare**

Företaget redovisar samtliga leasingavtal som operationella leasingavtal. Operationella leasingavtal redovisas som en kostnad linjärt över leasingperioden. Tillhörande kostnader, såsom underhåll och försäkring, kostnadsförs när de uppkommer.

### **Varulager**

Varulagret har värderats till det lägsta av dess anskaffningsvärde och dess nettoförsäljningsvärde på balansdagen. Med nettoförsäljningsvärde avses varornas beräknade försäljningspris minskat med försäljningskostnader. Den valda värderingsmetoden innebär att inkurans i varulagret har beaktats.

### **Inkomstskatter**

Total skatt utgörs av aktuell skatt och uppskjuten skatt. Skatter redovisas i resultaträkningen, utom då underliggande transaktion redovisas direkt mot eget kapital varvid tillhörande skatteeffekter redovisas i eget kapital.

### **Aktuell skatt**

Aktuell skatt avser inkomstskatt för innevarande räkenskapsår samt den del av tidigare räkenskapsårs inkomstskatt som ännu inte redovisats. Aktuell skatt beräknas utifrån den skattesats som gäller per balansdagen.

### **Ersättningar till anställda**

Ersättningar till anställda avser alla former av ersättningar som företaget lämnar till de anställda. Kortfristiga ersättningar utgörs av bland annat löner, betald semester, betald frånvaro, bonus och ersättning efter avslutad anställning (pension). Kortfristiga ersättningar redovisas som kostnad och en skuld då det finns en legal eller informell förpliktelse att betala ut en ersättning till följd av en tidigare händelse och en tillförlitlig uppskattning av beloppet kan göras.


### **Ersättningar till anställda efter avslutad anställning**

I företaget finns endast avgiftsbestämda pensionsplaner. Som avgiftsbestämda planer klassificeras planer där fastställda avgifter betalas och det inte finns förpliktelser att betala något ytterligare, utöver dessa avgifter.

### **Koncernbidrag**

Erhållna och lämnade koncernbidrag redovisas som bokslutsdispositioner.

### **Kassaflödesanalys**

Kassaflödesanalysen upprättas i enlighet med BFNAR 2012:1 (K3) kap. 7 enligt indirekt metod. Det redovisade kassaflödet omfattar endast transaktioner som medfört in- eller utbetalningar. 



### Nyckeltalsdefinitioner

Nettoomsättning

Rörelsens huvudintäkter, fakturerade kostnader, sidointäkter samt intäktskorrigeringar.

Resultat efter finansiella poster

Resultat efter finansiella intäkter och kostnader men före bokslutsdispositioner och skatter.

Soliditet (%)

Justerat eget kapital (eget kapital och obeskattade reserver med avdrag för uppskjuten skatt) i procent av balansomslutning.

### Uppskattningar och bedömningar

Upprättandet av bokslut och tillämpning av redovisningsprinciper, baseras ofta på ledningens bedömningar, uppskattningar och antaganden som anses vara rimliga vid den tidpunkt då bedömningen görs. Uppskattningar och bedömningar är baserade på historiska erfarenheter och ett antal andra faktorer, som under rådande omständigheter anses vara rimliga. Resultatet av dessa används för att bedöma de redovisade värdena på tillgångar och skulder, som inte annars framgår tydligt från andra källor. Det verkliga utfallet kan avvika från dessa uppskattningar och bedömningar. Uppskattningar och antaganden ses över regelbundet.

Inga väsentliga källor till osäkerhet i uppskattningar och antaganden på balansdagen bedöms kunna innebära en betydande risk för en väsentlig förändring av redovisade värden för tillgångar och skulder under nästa räkenskapsår.

### Not 2 Nettoomsättning

#### Koncernen

	2024	2023
<b>Nettoomsättningen per rörelsegren</b>		
Kurser bundna till FEI:s lokaler	1 044 080	1 082 256
FEI FLEX geografiskt obundna studier	83 771 521	86 834 586
	<b>84 815 601</b>	<b>87 916 842</b>

#### Moderbolaget

	2024	2023
<b>Nettoomsättningen per verksamhetsområden</b>		
Kurser bundna till FEI:s lokaler	1 024 443	1 053 216
FEI FLEX geografiskt obundna studier	82 195 918	84 504 556
	<b>83 220 361</b>	<b>85 557 772</b>

### Not 3 Inköp från koncernföretag

#### Koncernen / Moderbolaget

	2024	2023
Andel av årets totala inköp som skett från koncernföretag	7,76 %	4,75 %

#### Not 4 Leasingavtal Koncernen

Samtliga leasingavtal, bestående i huvudsak av hyresåtaganden avseende utbildningslokaler, är upptagna som operationell leasing och specificerade med minsta möjliga leasingkostnader från balansdagen med hänsyn till avtalens längd och uppsägningstid.

Årets operationella leasingavgifter uppgår till 8 665 946 kr - föregående år 8 271 349 kr

Framtida operationella minimileasingavgifter förfaller till betalning enligt följande:

	2024	2023
Inom ett år	4 722 850	4 541 772
Senare än ett år men inom fem år	18 793 797	17 948 175
	<b>23 516 647</b>	<b>22 489 947</b>

#### Moderbolaget

Samtliga leasingavtal, bestående i huvudsak av hyresåtaganden avseende utbildningslokaler, är upptagna som operationell leasing och specificerade med minsta möjliga leasingkostnader från balansdagen med hänsyn till avtalens längd och uppsägningstid.

Årets operationella leasingavgifter uppgår till 8 326 063 kr - föregående år 7 933 434 kr

Framtida operationella minimileasingavgifter förfaller till betalning enligt följande:

	2024	2023
Inom ett år	4 366 381	4 138 769
Senare än ett år men inom fem år	17 185 264	16 414 485
	<b>21 551 645</b>	<b>20 553 254</b>

#### Not 5 Arvode till revisorer Koncernen / Moderbolaget

Med revisionsuppdrag avses granskning av årsredovisningen och ordinarie redovisningshandlingar samt styrelsens och verkställande direktörens förvaltning, övriga arbetsuppgifter som det ankommer på bolagets revisor att utföra samt rådgivning eller annat biträde som föranleds av iakttagelser vid sådan granskning eller genomförandet av sådana övriga arbetsuppgifter.

	2024	2023
<b>MOORE Allegretto</b>		
Revisionsuppdrag	141 375	84 450
	<b>141 375</b>	<b>84 450</b> <i>AK</i>

**Not 6 Personal  
Koncernen**

		2024		2023	
<b>Medelantalet anställda fördelade per land</b>					
Sverige	36	(21)	36	(21)	
Spanien	4	(1)	4	(1)	
	<b>40</b>	<b>(22)</b>	<b>40</b>	<b>(22)</b>	

Inom parentes anges medelantalet kvinnor.

**Löner och andra ersättningar**

Styrelse, vd och övriga ledande befattningshavare		4 265 230		4 807 222	
Övriga anställda		15 885 084		15 965 355	
		<b>20 150 314</b>		<b>20 772 577</b>	

**Sociala kostnader**

Pensionskostnader för styrelse, vd och övriga ledande befattningshavare		499 620		739 265	
Pensionskostnader för övriga anställda		713 844		710 031	
Övriga sociala avgifter enligt lag och avtal		6 260 030		5 580 461	
		<b>7 473 494</b>		<b>7 029 757</b>	

**Moderbolaget**

		2024		2023	
<b>Medelantalet anställda fördelade per land</b>					
Sverige	36	(21)	36	(21)	
Spanien	4	(1)	4	(1)	
	<b>40</b>	<b>(22)</b>	<b>40</b>	<b>(22)</b>	

Inom parentes anges medelantalet kvinnor.

**Löner och andra ersättningar**

Styrelse, vd och övriga ledande befattningshavare		3 276 172		3 818 164	
Övriga anställda		14 828 295		14 835 410	
		<b>18 104 467</b>		<b>18 653 574</b>	

**Sociala kostnader**

Pensionskostnader för Vd och övriga ledande befattningshavare		499 620		739 265	
Pensionskostnader för övriga anställda		713 844		710 031	
Övriga sociala avgifter enligt lag och avtal		5 523 643		5 077 876	
		<b>6 737 107</b>		<b>6 527 172</b>	

**Könsfördelning bland ledande befattningshavare**

Andel kvinnor i styrelsen		29 %		29 %	
Andel män i styrelsen		71 %		71 %	
Andel kvinnor bland övriga ledande befattningshavare		40 %		40 %	
Andel män bland övriga ledande befattningshavare		60 %		60 %	

2025091205552

**Not 7 Resultat från andelar i koncernföretag  
Moderbolaget**

	2024	2023
Nedskrivningar	0	11 179
	0	11 179

**Not 8 Bokslutsdispositioner  
Moderbolaget**

	2024	2023
Avsättning till periodiseringsfond	-1 287 135	0
Återföring från periodiseringsfond	2 158 408	4 686 960
Lämnade / mottagna koncernbidrag	-812 076	546 289
Förändring av överavskrivningar	257 217	375 124
	<b>316 414</b>	<b>5 608 373</b>

**Not 9 Aktuell och uppskjuten skatt  
Moderbolaget  
Avstämning av effektiv skatt**

	2024		2023	
	Procent	Belopp	Procent	Belopp
Redovisat resultat före skatt		3 316 346		973 775
Skatt enligt gällande skattesats	20,60	-683 167	20,60	-200 598
Ej avdragsgilla kostnader/ Ej skattepliktiga intäkter		-112 281		200 737
Skatt på grund av ändrat taxering		8 083		0
<b>Redovisad effektiv skatt</b>	<b>23,99</b>	<b>-787 365</b>	<b>-0,01</b>	<b>139</b>

**Not 10 Förbättringsutgifter på annans fastighet  
Koncernen / Moderbolaget**

	2024-12-31	2023-12-31
Ingående anskaffningsvärden	5 027 264	5 027 264
<b>Utgående ackumulerade anskaffningsvärden</b>	<b>5 027 264</b>	<b>5 027 264</b>
Ingående avskrivningar	-4 958 488	-4 911 818
Årets avskrivningar	-40 015	-46 670
<b>Utgående ackumulerade avskrivningar</b>	<b>-4 998 503</b>	<b>-4 958 488</b>
<b>Utgående redovisat värde</b>	<b>28 761</b>	<b>68 776</b>

2025091205553

**Not 11 Inventarier, verktyg och installationer  
Koncernen**

	2024-12-31	2023-12-31
Ingående anskaffningsvärden	16 855 549	16 749 385
Inköp	18 059	106 164
<b>Utgående ackumulerade anskaffningsvärden</b>	<b>16 873 608</b>	<b>16 855 549</b>
Ingående avskrivningar	-15 792 935	-14 155 806
Årets avskrivningar	-547 506	-1 637 129
<b>Utgående ackumulerade avskrivningar</b>	<b>-16 340 441</b>	<b>-15 792 935</b>
<b>Utgående redovisat värde</b>	<b>533 167</b>	<b>1 062 614</b>

**Moderbolaget**

	2024-12-31	2023-12-31
Ingående anskaffningsvärden	16 855 549	16 749 385
Inköp	0	106 164
<b>Utgående ackumulerade anskaffningsvärden</b>	<b>16 855 549</b>	<b>16 855 549</b>
Ingående avskrivningar	-15 792 935	-14 155 806
Årets avskrivningar	-547 507	-1 637 129
<b>Utgående ackumulerade avskrivningar</b>	<b>-16 340 442</b>	<b>-15 792 935</b>
<b>Utgående redovisat värde</b>	<b>515 107</b>	<b>1 062 614</b>

**Not 12 Specifikation andelar i koncernföretag  
Moderbolaget**

	2024-12-31	2023-12-31
Ingående anskaffningsvärden	1 744 122	1 755 301
Nedskrivningar	0	-11 179
<b>Utgående ackumulerade anskaffningsvärden</b>	<b>1 744 122</b>	<b>1 744 122</b>
<b>Utgående redovisat värde</b>	<b>1 744 122</b>	<b>1 744 122</b>

**Not 13 Specifikation andelar i koncernföretag  
Koncernen / Moderbolaget**

Namn	Kapitalandel	Rösträttsandel	Redovisat värde
Marknadsinstitutet i Stockholm AB	100%	100%	997 925
FEI Scandinavian Business School SL	100%	100%	746 196
			<b>1 744 121</b>

	Org.nr	Säte	Eget kapital	Resultat
Marknadsinstitutet i Stockholm AB	556354-0557	Stockholm	1 396 040	23 029
FEI Scandinavian Business School SL	ES B42589101	Alicante	3 266 464	180 192

2025091205554

**Not 14 Andra långfristiga fordringar  
Koncernen**

	2024-12-31	2023-12-31
Ingående anskaffningsvärden	958 089	2 423 690
Tillkommande fordringar	419 022	32 590
Nedskrivningar	-320 924	0
Avgående fordringar	-343 069	-1 498 191
<b>Utgående ackumulerade anskaffningsvärden</b>	<b>713 119</b>	<b>958 089</b>
<b>Utgående redovisat värde</b>	<b>713 119</b>	<b>958 089</b>

**Moderbolaget**

	2024-12-31	2023-12-31
Ingående anskaffningsvärden	862 663	2 327 986
Tillkommande fordringar	415 664	32 868
Nedskrivningar	-320 924	0
Avgående fordringar	-343 069	-1 498 191
<b>Utgående ackumulerade anskaffningsvärden</b>	<b>614 335</b>	<b>862 663</b>
<b>Utgående redovisat värde</b>	<b>614 335</b>	<b>862 663</b>

Tillkommande och avgående fordringar avser både lämnad hyresdeposition för lokaler Scandinavian Business School i Alicante och avtalsfordringar som avser studielån som innebär att kursdeltagaren får en förlängd kredittid - upp till 5 år - att betala avgiften. Amortering sker månadsvis genom autogiro. Gängse kreditprövning görs av FEI i samband med ansökan.

**Not 15 Förutbetalda kostnader och upplupna intäkter  
Koncernen**

	2024-12-31	2023-12-31
Upplupna utbildningsintäkter	6 041 630	6 245 960
Övriga interimfordringar	2 190 218	1 916 103
	<b>8 231 848</b>	<b>8 162 063</b>

**Moderbolaget**

	2024-12-31	2023-12-31
Upplupna utbildningsintäkter	6 041 630	6 245 960
Övriga interimfordringar	2 143 635	1 875 120
	<b>8 185 265</b>	<b>8 121 080</b>

**Not 16 Disposition av vinst eller förlust  
Moderbolaget**

2024-12-31

**Förslag till vinstdisposition**

Styrelsen föreslår att till förfogande stående vinstmedel:

balanserad vinst	15 559 543
årets vinst	2 528 981
	<b>18 088 524</b>

disponeras så att	
till aktieägare utdelas	2 000 000
i ny räkning överföres	16 088 524
	<b>18 088 524</b>

2025091205555

**Not 17 Antal aktier och kvotvärde  
Moderbolaget**

<b>Namn</b>	<b>Antal aktier</b>	<b>Kvotvärde</b>
Antal A-Aktier	1 000	100
Antal B-Aktier	8 000	100
Antal Pref C-aktier	1 000	100
	<b>10 000</b>	

**Not 18 Obeskattade reserver  
Moderbolaget**

	<b>2024-12-31</b>	<b>2023-12-31</b>
Akkumulerade överavskrivningar	152 469	409 686
Periodiseringsfond 2018	0	2 158 408
Periodiseringsfond 2020	2 650 803	2 650 803
Periodiseringsfond 2021	4 240 981	4 240 981
Periodiseringsfond 2022	5 025 520	5 025 520
Periodiseringsfond 2024	1 287 135	0
	<b>13 356 908</b>	<b>14 485 398</b>
Uppskjuten skatt avseende obeskattade reserver	2 773 366	3 080 822
Skatteeffekt av schablonränta på periodiseringsfond	75 969	74 983

**Not 19 Upplupna kostnader och förutbetalda intäkter  
Koncernen**

	<b>2024-12-31</b>	<b>2023-12-31</b>
Upplupna lärararvoden	1 645 184	1 715 384
Upplupna lönekostnader	2 223 324	2 043 161
Övriga interimsskulder	2 166 988	1 108 736
Förutbetalda kursavgifter	2 903 777	3 952 270
	<b>8 939 273</b>	<b>8 819 551</b>

**Moderbolaget**

	<b>2024-12-31</b>	<b>2023-12-31</b>
Upplupna lärararvoden	1 645 184	1 715 384
Upplupna lönekostnader	2 223 324	2 043 161
Övriga interimsskulder	1 535 187	1 024 520
Förutbetalda kursavgifter	2 903 777	3 952 270
	<b>8 307 472</b>	<b>8 735 335</b>

## Not 20 Väsentliga händelser efter räkenskapsårets utgång Koncernen / Moderbolaget

Efter räkenskapsårets utgång har, vid en genomgång av företagets redovisningsrutiner, en felaktighet beträffande företagets rutiner för bokföring och redovisning av mervärdesskatt upptäckts avseende inkomståren 2019 - 2023. Företaget har i april 2025 lämnat upplysningar till Skatteverket till grund för myndighetens omtaxering av den mervärdesskatt som måste efterdebiteras företaget. Det preliminära beloppet har av företaget fastställts till 3,9 mkr före Skatteverkets behandling av rättelsen. Det slutliga beloppet som Skatteverket debiterar företaget kommer att belasta ingående eget kapital per 2025-01-01 och således inte redovisas i 2025 års resultat.

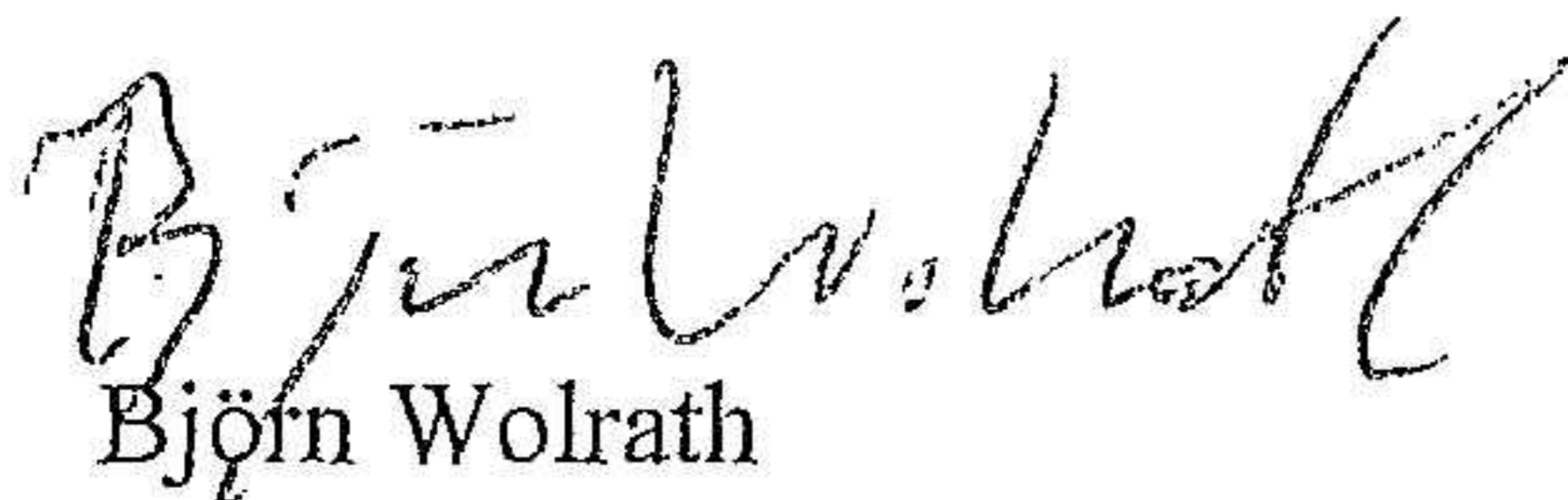
Stockholm den 7 maj 2025



Leif Persson  
Ordförande




Kjell Sandin




Björn Wolrath



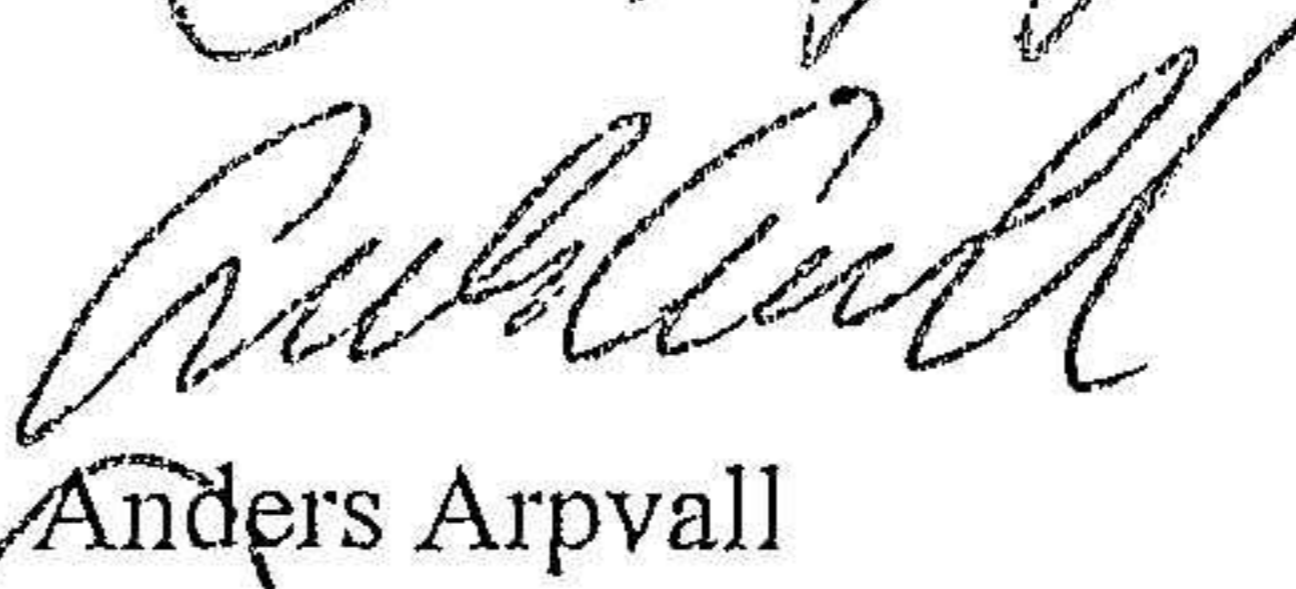
Stefan Carlberg  
Verkställande direktör




Susanne Jakobson



Lena Snygg




Anders Arpvall



Hans Erik Forsgren

Min revisionsberättelse har lämnats den

2025-05-14



Anders Ericsson  
Auktoriserad revisor

## Revisionsberättelse

Till bolagsstämman i Företagsekonomiska Institutet 1888 AB  
Org.nr 556263-3288

### Rapport om årsredovisningen och koncernredovisningen

#### *Uttalanden*

Jag har utfört en revision av årsredovisningen och koncernredovisningen för Företagsekonomiska Institutet 1888 AB för år 2024.

Enligt min uppfattning har årsredovisningen och koncernredovisningen upprättats i enlighet med årsredovisningslagen och ger en i alla väsentliga avseenden rättvisande bild av moderbolagets och koncernens finansiella ställning per den 2024-12-31 och av dessas finansiella resultat och kassaflöde för året enligt årsredovisningslagen. Förvaltningsberättelsen är förenlig med årsredovisningens och koncernredovisningens övriga delar.

Jag tillstyrker därför att bolagsstämman fastställer resultaträkningen och balansräkningen för moderbolaget och koncernen.

#### *Grund för uttalanden*

Jag har utfört revisionen enligt International Standards on Auditing (ISA) och god revisionssed i Sverige. Mitt ansvar enligt dessa standarder beskrivs närmare i avsnittet *Revisorns ansvar*. Jag är oberoende i förhållande till moderbolaget och koncernen enligt god revisorssed i Sverige och har i övrigt fullgjort mitt yrkesetiska ansvar enligt dessa krav.


Jag anser att de revisionsbevis jag har inhämtat är tillräckliga och ändamålsenliga som grund för mina uttalanden.

#### *Styrelsens och verkställande direktörens ansvar*

Det är styrelsen och verkställande direktören som har ansvaret för att årsredovisningen och koncernredovisningen upprättas och att de ger en rättvisande bild enligt årsredovisningslagen. Styrelsen och verkställande direktören ansvarar även för den interna kontroll som de bedömer är nödvändig för att upprätta en årsredovisning och koncernredovisning som inte innehåller några väsentliga felaktigheter, vare sig dessa beror på oegentligheter eller misstag.

Vid upprättandet av årsredovisningen och koncernredovisningen ansvarar styrelsen och verkställande direktören för bedömningen av bolagets och koncernens förmåga att fortsätta verksamheten. De upplyser, när så är tillämpligt, om förhållanden som kan påverka förmågan att fortsätta verksamheten och att använda antagandet om fortsatt drift. Antagandet om fortsatt drift tillämpas dock inte om styrelsen och verkställande direktören avser att likvidera bolaget, upphöra med verksamheten eller inte har något realistiskt alternativ till att göra något av detta.

#### *Revisorns ansvar*

Mina mål är att uppnå en rimlig grad av säkerhet om huruvida årsredovisningen och koncernredovisningen som helhet inte innehåller några väsentliga felaktigheter, vare sig dessa beror på oegentligheter eller misstag, och att lämna en revisionsberättelse som innehåller mina uttalanden. Rimlig säkerhet är en hög grad av säkerhet, men är ingen garanti för att en revision som utförs enligt ISA och god revisionssed i Sverige alltid kommer att upptäcka en väsentlig felaktighet om en sådan finns. Felaktigheter kan uppstå på grund av oegentligheter eller misstag och anses vara väsentliga om de enskilt eller tillsammans rimligen kan förväntas påverka de ekonomiska beslut som användare fattar med grund i årsredovisningen och koncernredovisningen. 

Som del av en revision enligt ISA använder jag professionellt omdöme och har en professionellt skeptisk inställning under hela revisionen. Dessutom:


- identifierar och bedömer jag riskerna för väsentliga felaktigheter i årsredovisningen och koncernredovisningen, vare sig dessa beror på oegentligheter eller misstag, utformar och utför granskningsåtgärder bland annat utifrån dessa risker och inhämtar revisionsbevis som är tillräckliga och ändamålsenliga för att utgöra en grund för mina uttalanden. Risken för att inte upptäcka en väsentlig felaktighet till följd av oegentligheter är högre än för en väsentlig felaktighet som beror på misstag, eftersom oegentligheter kan innefatta agerande i maskopi, förfalskning, avsiktliga utelämnanden, felaktig information eller åsidosättande av intern kontroll.
- skaffar jag mig en förståelse av den del av bolagets interna kontroll som har betydelse för min revision för att utforma granskningsåtgärder som är lämpliga med hänsyn till omständigheterna, men inte för att uttala mig om effektiviteten i den interna kontrollen.
- utvärderar jag lämpligheten i de redovisningsprinciper som används och rimligheten i styrelsens och verkställande direktörens uppskattningar i redovisningen och tillhörande upplysningar.
- drar jag en slutsats om lämpligheten i att styrelsen och verkställande direktören använder antagandet om fortsatt drift vid upprättandet av årsredovisningen och koncernredovisningen. Jag drar också en slutsats, med grund i de inhämtade revisionsbevisen, om huruvida det finns någon väsentlig osäkerhetsfaktor som avser sådana händelser eller förhållanden som kan leda till betydande tvivel om bolagets och koncernens förmåga att fortsätta verksamheten. Om jag drar slutsatsen att det finns en väsentlig osäkerhetsfaktor, måste jag i revisionsberättelsen fästa uppmärksamheten på upplysningarna i årsredovisningen och koncernredovisningen om den väsentliga osäkerhetsfaktorn eller, om sådana upplysningar är otillräckliga, modifiera uttalandet om årsredovisningen och koncernredovisningen. Mina slutsatser baseras på de revisionsbevis som inhämtas fram till datumet för revisionsberättelsen. Dock kan framtida händelser eller förhållanden göra att ett bolag och en koncern inte längre kan fortsätta verksamheten.
- utvärderar jag den övergripande presentationen, strukturen och innehållet i årsredovisningen och koncernredovisningen, däribland upplysningarna, och om årsredovisningen och koncernredovisningen återger de underliggande transaktionerna och händelserna på ett sätt som ger en rättvisande bild.
- inhämtar jag tillräckliga och ändamålsenliga revisionsbevis avseende den finansiella informationen för enheterna eller affärsaktiviteterna inom koncernen för att göra ett uttalande avseende koncernredovisningen. Jag ansvarar för styrning, övervakning och utförande av koncernrevisionen. Jag är ensam ansvarig för mina uttalanden.

Jag måste informera styrelsen om bland annat revisionens planerade omfattning och inriktning samt tidpunkten för den. Jag måste också informera om betydelsefulla iakttagelser under revisionen, däribland de eventuella betydande brister i den interna kontrollen som jag identifierat.

## **Rapport om andra krav enligt lagar och andra författningar**

### ***Uttalanden***

Utöver min revision av årsredovisningen och koncernredovisningen har jag även utfört en revision av styrelsens och verkställande direktörens förvaltning för Företagsekonomiska Institutet 1888 AB för räkenskapsåret 2024 samt av förslaget till dispositioner beträffande bolagets vinst eller förlust.

Jag tillstyrker att bolagsstämman disponerar vinsten enligt förslaget i förvaltningsberättelsen och beviljar styrelsens ledamöter och verkställande direktören ansvarsfrihet för räkenskapsåret. 

**Grund för uttalanden**

Jag har utfört revisionen enligt god revisionsred i Sverige. Mitt ansvar enligt denna beskrivs närmare i avsnittet Revisorns ansvar. Jag är oberoende i förhållande till moderbolaget och koncernen enligt god revisorsred i Sverige och har i övrigt fullgjort mitt yrkesetiska ansvar enligt dessa krav.

Jag anser att de revisionsbevis jag har inhämtat är tillräckliga och ändamålsenliga som grund för mina uttalanden.

**Styrelsens och verkställande direktörens ansvar**

Det är styrelsen som har ansvaret för förslaget till dispositioner beträffande bolagets vinst eller förlust. Vid förslag till utdelning innefattar detta bland annat en bedömning av om utdelningen är försvarlig med hänsyn till de krav som bolagets och koncernens verksamhetsart, omfattning och risker ställer på storleken av moderbolagets och koncernens egna kapital, konsolideringsbehov, likviditet och ställning i övrigt.


Styrelsen ansvarar för bolagets organisation och förvaltningen av bolagets angelägenheter. Detta innefattar bland annat att fortlöpande bedöma bolagets och koncernens ekonomiska situation och att tillse att bolagets organisation är utformad så att bokföringen, medelsförvaltningen och bolagets ekonomiska angelägenheter i övrigt kontrolleras på ett betryggande sätt. Verkställande direktören ska sköta den löpande förvaltningen enligt styrelsens riktlinjer och anvisningar och bland annat vidta de åtgärder som är nödvändiga för att bolagets bokföring ska fullgöras i överensstämmelse med lag och för att medelsförvaltningen ska skötas på ett betryggande sätt.

**Revisorns ansvar**

Mitt mål beträffande revisionen av förvaltningen, och därmed mitt uttalande om ansvarsfrihet, är att inhämta revisionsbevis för att med en rimlig grad av säkerhet kunna bedöma om någon styrelseledamot eller verkställande direktören i något väsentligt avseende:


- företagit någon åtgärd eller gjort sig skyldig till någon försummelse som kan föranleda ersättningsskyldighet mot bolaget, eller
- på något annat sätt handlat i strid med aktiebolagslagen, årsredovisningslagen eller bolagsordningen.

Mitt mål beträffande revisionen av förslaget till dispositioner av bolagets vinst eller förlust, och därmed mitt uttalande om detta, är att med rimlig grad av säkerhet bedöma om förslaget är förenligt med aktiebolagslagen.

Rimlig säkerhet är en hög grad av säkerhet, men ingen garanti för att en revision som utförs enligt god revisionsred i Sverige alltid kommer att upptäcka åtgärder eller försummelser som kan föranleda ersättningsskyldighet mot bolaget, eller att ett förslag till dispositioner av bolagets vinst eller förlust inte är förenligt med aktiebolagslagen. 

Som en del av en revision enligt god revisionsred i Sverige använder jag professionellt omdöme och har en professionellt skeptisk inställning under hela revisionen. Granskningen av förvaltningen och förslaget till dispositioner av bolagets vinst eller förlust grundar sig främst på revisionen av räkenskaperna. Vilka tillkommande granskningsåtgärder som utförs baseras på min professionella bedömning med utgångspunkt i risk och väsentlighet. Det innebär att jag fokuserar granskningen på sådana åtgärder, områden och förhållanden som är väsentliga för verksamheten och där avsteg och överträdelser skulle ha särskild betydelse för bolagets situation. Jag går igenom och prövar fattade beslut, beslutsunderlag, vidtagna åtgärder och andra förhållanden som är relevanta för mitt uttalande om ansvarsfrihet. Som underlag för mitt uttalande om styrelsens förslag till dispositioner beträffande bolagets vinst eller förlust har jag granskat styrelsens motiverade yttrande samt ett urval av underlagen för detta för att kunna bedöma om förslaget är förenligt med aktiebolagslagen.

Stockholm 2025-05-14



---

Anders Ericsson  
Auktoriserad revisor